

**Департамент економічного розвитку, торгівлі
та міжнародного співробітництва
облдержадміністрації**

**Аналітична інформація
про економічний і соціальний
розвиток Житомирської області
за 2014 рік**

Житомир, 2015 рік

З М І С Т

Економічні зміни за 2014 рік	2
Розвиток виробничого комплексу	4
Промисловість	4
Сільське господарство	8
Лісове господарство.....	19
Будівельний комплекс	23
Шляхове господарство.....	29
Розвиток сфери обслуговування	30
Транспорт	30
Зв'язок та інформаційні технології.....	32
Споживчий ринок	36
Цінова політика	43
Забезпечення ефективності реального сектору економіки	45
Інвестиційно-інноваційна діяльність	45
Зовнішньоекономічна діяльність	53
Розвиток земельних відносин.....	56
Фінансові результати діяльності підприємств області	59
Банківська діяльність	63
Бюджетна політика.....	65
Конкурентна та антимонопольна політика	69
Підприємництво	74
Розвиток гуманітарної сфери	77
Охорона здоров'я.....	77
Освіта	93
Культура, охорона культурної спадщини та туризм.....	102
Фізична культура і спорт	106
Сім'я і молодь	107
Подолання дитячої безпритульності та бездоглядності.....	119
Інформаційний простір.....	120
Рівень життя населення	124
Заробітна плата.....	124
Заборгованість із виплати зарплати	101
Пенсійне забезпечення.....	128
Ринок праці.....	130
Соціальний захист населення	133
Безпека життєдіяльності	138
Охорона навколишнього природного середовища	138
Природна і техногенна безпека.....	148
Захист прав і свобод громадян.....	152
Житлово-комунальне господарство.....	159
Розрахунки за енергоносії	162

Економічні зміни за 2014 рік

<i>Промисловість</i>	<p>Індекс промислової продукції у 2014 році склав 107%, у т.ч. у добувній промисловості і розробленні кар'єрів – 121,4%, у переробній промисловості – 101%.</p> <p>Обсяг реалізованої промислової продукції порівняно з 2013 роком зріс на 17,7%.</p>
<i>Сільське господарство</i>	<p>Виробництво валової продукції сільського господарства порівняно з минулорічним періодом зросло на 5,3%.</p> <p>Виробництво м'яса (у живій вазі) у звітному періоді порівняно з 2013 роком зменшилося на 4%, виробництво яєць збільшилося на 7%. Виробництво молока залишилося на рівні 2013 року.</p>
<i>Транспорт</i>	<p>У 2014 році транспортом області перевезено вантажів на 6,1% менше, ніж у 2013 році, вантажооборот збільшився на 1,9%. Перевезення пасажирів області було на рівні 2013 року</p>
<i>Будівництво</i>	<p>Темп обсягу будівельно-монтажних робіт у 2014 році становив 82,3% до 2013 року.</p>
<i>Споживчий ринок</i>	<p>Обсяг роздрібної торгівлі у порівняльних цінах у 2014 році зменшився на 1,6% порівняно з 2013 роком.</p>
<i>Ціни</i>	<p>Споживчі ціни у грудні 2014 року зросли на 25,2% до грудня 2013 року (по Україні ріст на 24,9%), у т. ч. по продуктах харчування – на 25,9% (по Україні – на 24,5%).</p>
<i>Зовнішня торгівля</i>	<p>Обсяг експорту у 2014 році збільшився на 9,6%, імпорту – зменшився на 25,6%.</p>
<i>Інвестиційна діяльність</i>	<p>У 2014 році в економіку області внесено 15,3 млн. дол. США іноземних інвестицій.</p>

Сукупний капітал нерезидентів зменшився з початку 2014 року на 26,4%.

У 2014 році підприємствами та організаціями області за рахунок усіх джерел фінансування освоєно 2667,1 млн.грн. капітальних інвестицій, що в порівнянних цінах становить 79,6% обсягу відповідного періоду минулого року. За 2014 рік всього надано кредитів на 23% менше, ніж у 2013 році, у тому числі суб'єктам господарювання – на 24,4%, фізичним особам – на 17%.

***Кредитування
господарського
комплексу***

Заробітна плата

Середньомісячний розмір заробітної плати за 2014 рік порівняно з 2013 роком збільшився на 7,9% і становив 2763 грн.

Заборгованість із виплати заробітної плати з початку року зросла на 4,9 млн. грн. або у 1,6 раза і за станом на 01.01.2015 складає 12,8 млн. грн.

Ринок праці

Борги по зарплаті на економічно-активних підприємствах за цей час зросли у 2,4 раза.

Кількість офіційно зареєстрованих безробітних за станом на 01.01.2015 становила 20 тис. осіб. і порівняно з 01.01.2014 зросла на 11%.

Бюджет

Надходження до загального фонду місцевих бюджетів у 2014 році порівняно з 2013 роком зросли на 138 млн. грн. або 8,1%.

***Заборгованість
за енергоносії***

Заборгованість за використану електроенергію зменшилася з початку 2014 року на 24,2% і склала 50,4 млн. грн.

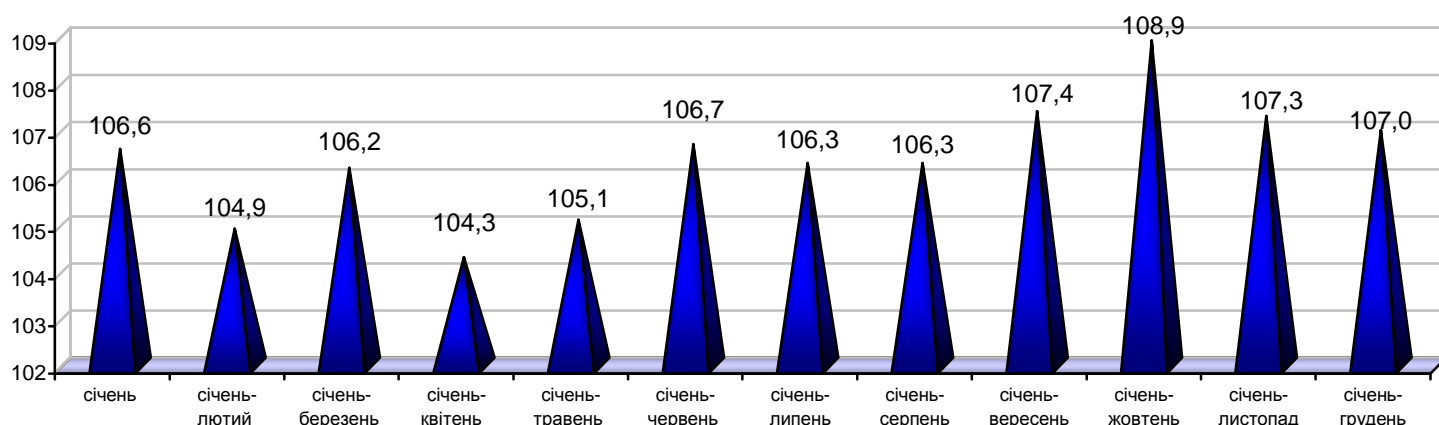
Борг за використаний природний газ зменшився з початку року на 23,1% і за станом на 01.01.2015 склав 298,2 млн. грн.

Розвиток виробничого комплексу

Промисловість

У 2014 році індекс промислової продукції порівняно з 2013 роком становив 107%, у т.ч. у добувній промисловості і розробленні кар'єрів – 121,4%, у переробній промисловості – 101%, у постачанні електроенергії, газу, пари та кондиційованого повітря – 98,1%.

Динаміка промислового виробництва області за 2014 рік
(наростаючим підсумком у % до 2013 р.)



За темпами зростання промислового виробництва область займає друге місце серед регіонів України (індекс виробництва промислової продукції в Україні у 2014 році склав 89,3%).

У 2014 році до промислових підприємств, які формують основне коло, входять 517 великих, середніх та вагомих за обсягами малих підприємств, з них у переробній промисловості – 396 підприємств, у добувній промисловості та розробленні кар'єрів – 48.

Динаміка промислового виробництва за основними видами діяльності
(відсотків)

	Індекси промислової продукції			
	грудень 2014р. до листопада 2014р.	грудень 2014р. до грудня 2013р.	2014р. до 2013р.	ДОВІДКОВО: до 2012р.
Промисловість	91,8	103,1	107,0	113,4
Добувна та переробна промисловість	90,2	103,8	107,7	114,6
Добувна промисловість і розроблення кар'єрів	80,7	102,4	121,4	150,2
Переробна промисловість з неї	95,0	104,4	101,0	102,7
Виробництво харчових продуктів, напоїв та тютюнових виробів	84,9	109,5	111,2	105,4

	Індекси промислової продукції			
	грудень 2014р. до листопада 2014р.	грудень 2014р. до грудня 2013р.	2014р. до 2013р.	ДОВІДКОВО: 2013р. до 2012р.
Текстильне виробництво, виробництво одягу, шкіри, виробів зі шкіри та інших матеріалів	126,6	110,5	98,0	87,8
Виготовлення виробів з деревини, виробництво паперу та поліграфічна діяльність	97,8	102,5	100,7	106,2
Виробництво хімічних речовин і хімічної продукції	101,3	96,2	101,5	91,4
Виробництво основних фармацевтичних продуктів і фармацевтичних препаратів	109,5	82,8	92,5	115,7
Виробництво гумових і пластмасових виробів, іншої неметалевої мінеральної продукції	94,0	88,6	91,1	104,7
Металургійне виробництво, виробництво готових металевих виробів, крім виробництва машин і устаткування	83,2	128,2	111,2	107,3
Машинобудування, крім ремонту і монтажу машин і устаткування	132,7	103,0	80,0	87,8
Постачання електроенергії, газу, пари та кондиційованого повітря	109,5	97,2	98,1	101,1

¹ Можливі уточнення даних у наступних статистичних виданнях.

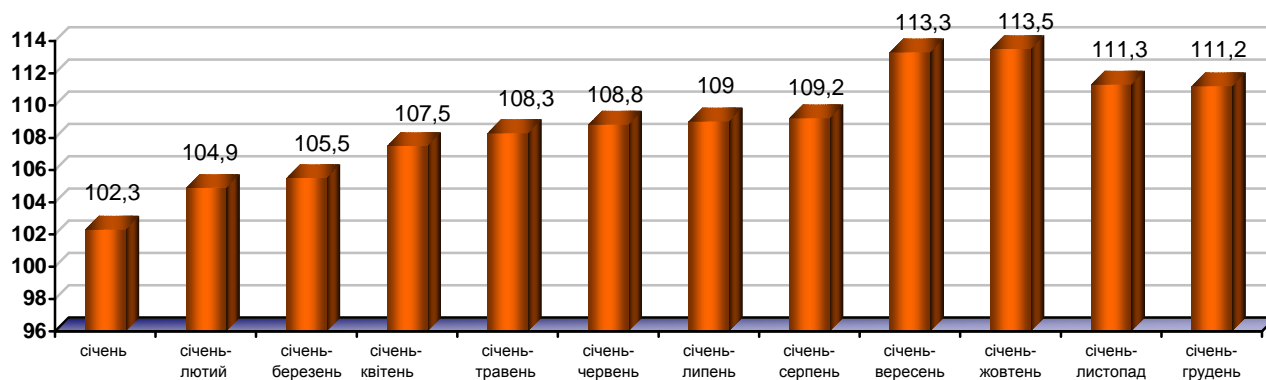
У добувній промисловості і розробленні кар'єрів з основних видів продукції порівняно з 2013 роком на 25,4% зріс випуск граніту, необробленого або начорно обробленого, на 8,9% – мінералів інших, на 4,9% – гранул, щебеню (каменю дробленого), крихти та порошку.

У харчовій галузі випуск продукції у 2014 році порівняно з 2013 роком збільшився на 11,2% через нарощення обсягу харчових продуктів на 11,7% і напоїв – на 7,2%.

Серед продукції галузі у півтора рази зріс випуск виробів ковбасних, на 32,1–36,3% – молока і вершків сухих, цукру, молока рідкого обробленого, на 30,3% – жирових спредів та сумішей, на 28,4% – борошна, на 19,2–24,4% – сирів жирних, масла вершкового, риби солоної, крім оселедців, молока та вершків, жирністю більше 6%, на 15,6% – оселедців солоних, на 11,4% – м'яса великої рогатої худоби свіжого чи охолодженого, на 5,6% – продуктів молоковмісних. Поряд з цим менше виготовлено круп на 16,9%, м'яса свиней свіжого чи охолодженого – на 12,5%, печива солодкого і вафель – на 10,4%, хліба та виробів хлібобулочних – на 8,9%, йогурту та інших ферментованих чи сквашених молока та вершків – на 2,8%.

У складі напоїв в 1,4 раза збільшилося виробництво безалкогольних напоїв, на 2,9% – пива солодового.

Динаміка виробництва продукції харчової промисловості
(у % до 2013 р.)



У текстильному виробництві, виробництві одягу, шкіри, виробів зі шкіри та інших матеріалів обсяги продукції у 2014 році не досягли рівня 2013 року на 2%, що зумовлено скороченням виробництва шкіри, виробів зі шкіри та інших матеріалів на 14,7% при одночасному збільшенні обсягів у текстильному виробництві на 8,4% і виробництві одягу – на 6%.

У виготовленні виробів з деревини, виробництві паперу та поліграфічній діяльності обсяги продукції відносно 2013 року збільшилися на 0,7% за рахунок зростання випуску паперу та паперових виробів на 6,2%. Водночас обсяги у поліграфічній діяльності скоротилися на 39,2%, в обробленні деревини та виготовленні виробів із деревини та корка – на 2,4%.

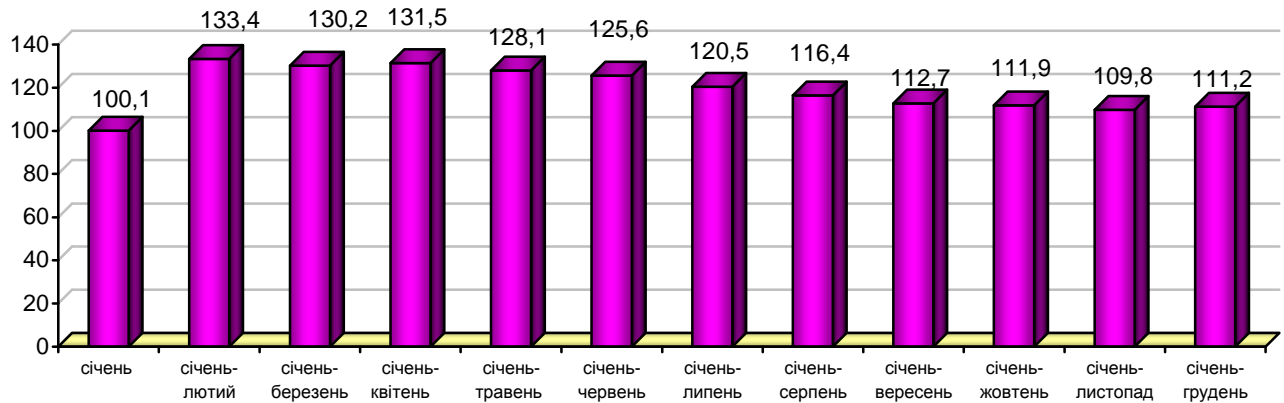
У виробництві хімічних речовин і хімічної продукції обсяги перевищили рівень 2013 року на 1,5%.

Виробництво основних фармацевтичних продуктів і фармацевтичних препаратів за 2014 рік скоротилося до 2013 року на 7,5%.

У виробництві гумових і пластмасових виробів, іншої неметалевої мінеральної продукції у 2014 році обсяги зменшилися на 8,9% через скорочення на 22,7% випуску гумових і пластмасових виробів та на 7,4% – іншої неметалевої мінеральної продукції.

У металургійному виробництві і виробництві готових металевих виробів, крім машин і устаткування, обсяги продукції зросли за 2014 рік на 11,2% через їх нарощення в металургії на 35,3% при одночасному зменшенні виробництва готових металевих виробів на 11,2%.

Динаміка металургійного виробництва
і виробництва готових металевих виробів
(у % до 2013 р.)



У машинобудуванні випуск продукції відносно 2013 року скоротився на 20%, у т.ч. комп'ютерів, електронної та оптичної продукції – на 54,7%, автотранспортних засобів, причепів і напівпричепів та інших транспортних засобів – на 34,9%, машин і устаткування – на 10,4%, електричного устаткування – на 1,4%.

Крім того, у зв'язку зі складною політичною ситуацією окремі підприємства галузі втратили ринки збуту у Російській Федерації, зокрема акціонерні товариства «Прогрес», «Хіммаш», «Електровимірювач» та інші.

Водночас, підприємства машинобудівної галузі у грудні 2013 року значно наростили виробництво по відношенню до листопада – на 32,7% і останні місяці машинобудування демонструє позитивну динаміку щодо скорочення відставання від попередніх періодів.

У виробництві меблів, іншої продукції, ремонті і монтажі машин і устаткування обсяги не досягли рівня 2013 року на 1,8%. При цьому випуск меблів зріс в 1,5 раза. Водночас скорочення виробництва іншої продукції становило 32,7%, обсягів з ремонту і монтажу машин і устаткування – 25%.

За 2014 рік у порівнянні з 2013 роком **обсяг реалізованої промислової продукції** в області зріс на 17,7% і склав 18431,8 млн.грн. Питома вага області у загальнодержавному обсязі реалізації промислової продукції склала 1,6%.

За 2014 рік поставки продукції переробної промисловості становили 73,7% загального обсягу реалізації, підприємств з постачання електроенергії, газу, пари та кондиційованого повітря –

14%, добувної промисловості і розроблення кар'єрів – 11,9%, підприємств із забору, очищення та постачання води – 0,4%.

Найбільші обсяги реалізованої продукції у м. Житомирі 7978,9 млн.грн. або 43,3% до загального обсягу реалізованої промислової продукції в області, у м. Коростені – 1943,3 млн.грн. (10,5%), у м. Бердичеві – 1188,1 млн.грн. (6,4%), у м. Малині – 647,9 млн.грн. (3,5%), у м. Новоград-Волинському – 642,3 млн.грн. (3,5%). Серед районів: у Володарсько-Волинському – 880,3 млн.грн. (4,8%), у Новоград-Волинському – 850,4 млн.грн. (4,6%), у Житомирському – 728,8 млн.грн. (4%).

Сільське господарство

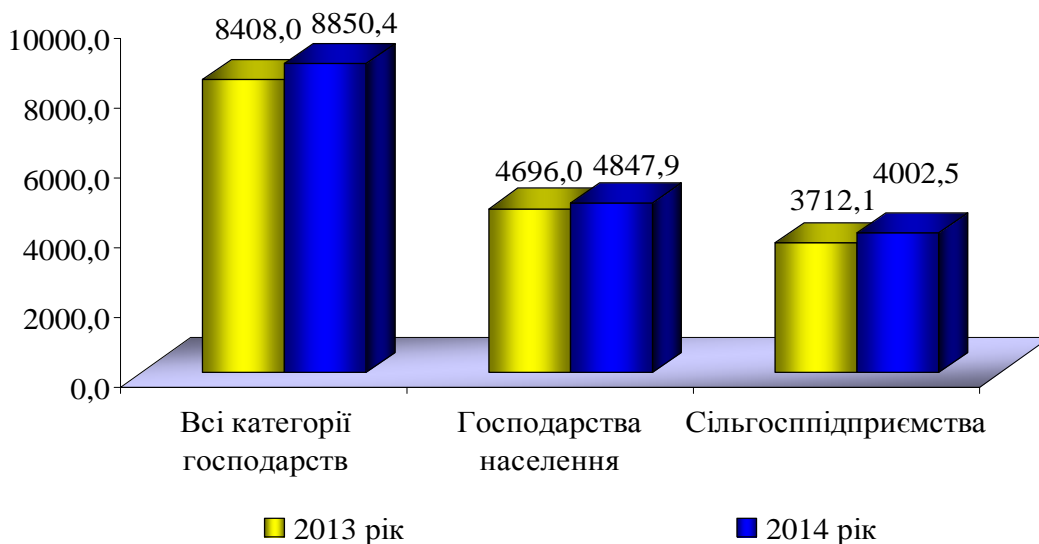
Обсяг виробництва сільськогосподарської продукції за 2014 рік склав 8850,4 млн. грн. (у постійних цінах 2010 року) та зріс проти 2013 року на 442,4 млн. грн. або на 5,3%.

За цим показником область займає 12 місце по Україні.

У сільгосппідприємствах обсяг виробництва збільшився на 7,8%, у господарствах населення – на 3,2%.

Динаміка виробництва сільськогосподарської продукції

(у постійних цінах 2010 р.), млн. грн.



Таких показників динамічного зростання досягнуто завдяки збільшенню виробництва сільськогосподарських культур продукції рослинництва і тваринництва, завезення племінного високопродуктивного поголів'я, впровадження нових високоурожайних сортів та гібридів, залучення інвестицій у агропромислове виробництво, оновленню машино-тракторного парку, впровадження

інноваційних технологій, додаткового залучення в обробіток земель сільськогосподарського призначення.

Для оновлення машинно-тракторного парку у 2014 році придбано 358 одиниць нової техніки на суму 147,3 млн. грн. грн., з них 73 од. тракторів на суму 39,5 млн. грн., 12 зернозбиральних комбайнів на суму 18,5 млн. грн. та 273 од. іншої техніки на суму 89,3 млн. грн.

Рослинництво. Індекс обсягу виробництва продукції рослинництва у 2014 році порівняно з 2013 роком становив 107,7%, у т.ч. в аграрних підприємствах – 109,6%, у господарствах населення – 105,0%.

Під урожай 2014 року сільськогосподарські культури було посіяно на площі 832,9 тис.га, у т.ч. сільськогосподарськими підприємствами – 608 тис.га (73%), господарствами населення – 224,9 тис.га (27%). Порівняно з 2013 роком загальна посівна площа збільшилась на 14,7 тис.га або на 1,8%.

Виробництво основних сільськогосподарських культур у 2014 році характеризується такими даними:

	Вироблено		Зібрана площа		Урожайність	
	тис.ц	у % до 2013р.	тис.га	у % до 2013р.	ц з 1 га зібраної площі	збільшення, зменшення (-) до 2013р.
Усі категорії господарств						
Зернові та зернобобові культури (вкл.кукурудзу) ¹	19075,7	90,5	363,9	88,4	52,4	1,2
у тому числі						
пшениця озима та яра	3768,7	115,4	95,8	89,6	39,3	8,7
жито озиме і яре	517,1	74,7	21,6	59,2	23,9	4,9
ячмінь озимий і ярий	1059,8	134,7	29,2	94,8	36,2	10,6
овес	621,3	124,3	24,6	104,2	25,3	4,1
кукурудза на зерно	12928,8	82,5	178,9	89,6	72,3	-6,2
просо	19,5	134,5	1,8	120,0	10,5	0,9
гречка	73,8	78,9	7,6	90,5	9,7	-1,5
Цукрові буряки(фабричні)	6398,5	150,7	12,6	127,3	508	79
Соняшник на зерно ¹	1691,2	162,4	69,8	139,9	24,2	3,3
Соя	3014,9	186,9	124,0	159,2	24,3	3,6
Ріпак озимий і ярий	573,1	88,9	21,4	79,0	26,8	3,0
Картопля	13040,5	98,0	59,9	97,7	218	1
Овочі – всього	2390,9	106,4	9,9	102,1	242	11
Плоди та ягоди ²	442,3	99,9	4,3	102,4	103,4	-2,4
Хміль ²	2,1	56,8	0,2	50,0	8,7	-1,1

Сільськогосподарські підприємства						
Зернові та зернобобові культури (вкл.кукурудзу) ¹	16925,8	88,5	304,5	86,8	55,6	1,1
у тому числі						
пшениця озима та яра	3009,1	114,2	75,6	87,9	39,8	9,1
жито озиме і яре	286,7	63,6	13,4	47,5	21,4	5,4
ячмінь озимий і ярий	609,8	154,0	16,3	93,7	37,3	14,6
овес	285,4	190,6	12,4	113,8	23,1	9,3
кукурудза на зерно	12580,3	82,0	174,4	89,4	72,1	-6,6
просо	19,1	135,5	1,8	120,0	10,4	0,9
гречка	54,2	68,3	6,5	85,5	8,3	-2,1
Цукрові буряки (фабричні)	6160,5	153,8	11,9	129,3	518	83
Соняшник на зерно ¹	1654,9	161,5	68,6	140,3	24,1	3,1
Соя	2977,8	187,6	122,0	159,1	24,4	3,7
Ріпак озимий і ярий	571,8	88,8	21,4	79,0	26,8	3,0
Картопля	850,7	95,8	3,8	100,0	226	-8
Овочі – всього	97,3	93,3	0,2	66,7	412	104
Плоди та ягоди ²	5,2	126,8	0,9	128,6	6,2	0,7
Хміль ²	2,1	56,8	0,2	50,0	8,7	-1,1
Господарства населення						
Зернові та зернобобові культури (вкл.кукурудзу) ¹	2149,9	109,9	59,4	97,7	36,2	4,0
у тому числі						
пшениця озима та яра	759,6	120,8	20,2	96,7	37,5	7,4
жито озиме і яре	230,4	95,6	8,2	98,8	28,1	-1,0
ячмінь озимий і ярий	450,0	115,3	12,9	96,3	34,8	5,5
овес	335,9	95,9	12,2	96,1	27,5	0,0
кукурудза на зерно	348,5	106,7	4,5	100,0	78,2	6,3
Просо ³	0,4	133,3	0,0	108,7	17,6	0,5
гречка	19,6	139,0	1,1	137,5	18,1	-0,3
Цукрові буряки (фабричні)	238,0	99,2	0,7	100,0	341	-11
Соняшник на зерно ¹	36,3	225,0	1,2	120,0	28,5	12,7
Соя	37,1	146,1	2,0	166,7	18,5	-3,5
Ріпак озимий і ярий ³	1,3	144,4	0,0	134,8	22,5	1,9
Картопля	12189,8	98,1	56,1	97,6	217	1
Овочі – всього	2293,6	107,0	9,7	103,2	238	9
Плоди та ягоди ²	437,1	99,7	3,4	100,0	127,2	-0,4

¹ Вага після доробки.

² Площа насаджень у плодоносному віці.

³ Темпи зібраних площ розраховано з одиниць.

У 2014 році у порівнянні з 2013 роком загальне виробництво зерна (19075,7 тис.ц) зменшилось на 9,5%, що зумовлено суттєвим скороченням площ збирання (на 11,6%).

Сільськогосподарськими підприємствами отримано 16925,8 тис.ц зерна, що на 11,5% менше, ніж у 2013 році, господарствами населення – 2149,9 тис.ц (на 9,9% більше). Урожайність зернових культур зросла в аграрних підприємствах на

1,1 ц з 1 га і склала 55,6 ц з 1 га, у господарствах населення – на 4 ц і склала 36,2 ц з 1 га.

Серед культур зернової групи у 2014 році валовий збір пшениці збільшився на 15,4% і становив 3768,7 тис.ц. Зокрема, сільськогосподарськими підприємствами її зібрано 3009,1 тис.ц (на 14,2% більше), господарствами населення – 759,6 тис.ц (на 20,8% більше).

Обсяг валового збору кукурудзи на зерно порівняно з 2013 роком зменшився на 17,5% (за рахунок скорочення зібраних площ на 10,4% та зниження урожайності на 6,2%). Аграрними підприємствами отримано 12580,3 тис.ц кукурудзи на зерно, що на 18% менше, ніж за 2013 рік, господарствами населення – 348,5 тис.ц (на 6,7% більше).

Порівняно із 2013 роком виробництво ячменю (1059,8 тис.ц) зросло на 34,7% (за рахунок суттєвого підвищення врожайності на 10,6ц); виробництво вівса (621,3 тис.ц) збільшилося на 24,3% (як за рахунок розширення зібраних площ на 4,2%, так і збільшення врожайності на 4,1%), виробництво проса (19,5 тис.ц) зросло на 34,5% за рахунок розширення зібраних площ на 20% і збільшення врожайності на 0,9 ц з 1 га.

Через суттєве скорочення площ (за умови більш високої врожайності) зафіксовано зменшення виробництва жита (на 25,3%). Одержано менше, ніж у 2013 році, валового збору гречки (на 21,1%), що зумовлено як скороченням площі збирання, так і зниженням врожайності.

Обсяг вирощеного соняшнику на зерно (1691,2 тис.ц) зріс проти 2013 року (на 62,4%), що зумовлено збільшенням на 39,9% площ збирання та на 3,3 ц з 1 га урожайності цієї культури. Сільськогосподарськими підприємствами зібрано 1654,9 тис.ц (на 61,5% більше) при середній урожайності 24,1 ц з 1 га проти 21 ц 2013 року.

Виробництво цукрових буряків для промислової переробки (6398,5 тис.ц) порівняно з 2013 роком зросло на 50,7% (за рахунок розширення площ збирання на 27,3% та урожайності на 79 ц з 1 га). Аграрними підприємствами вироблено 6160,5 тис.ц цукрових буряків (на 53,8% більше) або в середньому по 518 ц з 1 га зібраної площі. Валовий збір ріпаку зменшився проти 2013 року на 11,1% і становив 573,1 тис.ц, що зумовлено скороченням площі його збирання на 21%.

Виробництво сої у 2014 році порівняно з 2013 роком зросло на 86,9% і склало 3014,9 тис.ц.

У господарствах усіх категорій виробництво картоплі (13040,5 тис.ц) порівняно з 2013 роком зменшилось на 2%, що зумовлено зменшенням на 2,3% площ збирання. Овочів зібрано 2390,9 тис.ц, що вище рівня 2013 року на 6,4%.

Загальні обсяги виробництва плодоягідної продукції (442,3 тис.ц) зменшилися на 0,1%.

Наявність сільськогосподарської продукції на підприємствах, що займаються зберіганням і переробкою зерна та у сільськогосподарських підприємствах на 1 січня 2015 року характеризується такими даними:

	Загальна наявність	У % до 1 січня 2014р.	У тому числі	
			на підприємствах, що займаються зберіганням і переробкою зерна	сільськогосподарських підприємствах (крім малих)
Зернові та зернобобові культури-всього	754505	120,4	273030	481475
у тому числі				
пшениця	105583	139,0	36168	69415
жито	33658	70,2	25675	7983
ячмінь	17606	133,1	1550	16056
кукурудза	566845	124,4	208856	357989
Насіння соняшнику	53958	175,1	19587	34371
Цукор	10678	136,3	–	10678

Інформація щодо обсягів внесення сільськогосподарськими підприємствами (крім малих) мінеральних та органічних добрив під урожай сільськогосподарських культур у 2014 році (в т.ч. по районах) наведено у таблицях:

Внесення мінеральних добрив сільськогосподарськими підприємствами

	Внесено		На 1 га посівної площі		Частка удобреної площі, %	
	тис.ц	у % до 2013 року	кг	збільшення, зменшення (–) до 2013 року	2014р.	2013р.
Під посіви сільськогосподарських культур – усього	519,3	86,7	87	–16	78,7	76,9
у тому числі під						
зернові та зернобобові культури (без кукурудзи)	92,2	82,8	71	0,0	70,5	72,7
з них під пшеницю	71,3	84,9	94	–3	85,1	89,1
кукурудзу на зерно	233,2	76,1	129	–26	91,0	91,6

технічні культури	166,6	109,5	73	-17	83,3	75,2
з них під						
цукрові буряки (фабричні)	22,1	65,8	186	-180	99,1	100,0
соняшник	41,6	98,8	61	-23	77,5	73,2
ріпак	35,6	101,1	155	35	85,8	83,9
сою	64,5	161,7	53	2	84,9	70,5
картоплю	13,5	95,1	357	-27	98,2	94,9
овочі	1,3	108,3	66	-45	83,2	95,1

Внесення органічних добрив сільськогосподарськими підприємствами

	Внесено		На 1 га посівної площі		Частка удобреної площі, %	
	тис.т	у % до 2013 року	т	збільшення, зменшення (-) до 2013 року	2014р.	2013р.
Під посіви сільськогосподарських культур – усього	351,1	101,2	0,6	0,0	2,3	2,6
у тому числі під						
зернові та зернобобові культури (без кукурудзи)	48,2	115,6	0,4	0,1	2,8	2,5
з них під пшеницю	31,0	93,7	0,4	0,0	2,6	2,4
кукурудзу на зерно	146,7	114,8	0,8	0,2	2,7	2,6
технічні культури	36,5	63,1	0,2	-0,1	0,4	0,8
з них під						
цукрові буряки(фабричні)	23,4	163,6	2,0	0,4	4,4	3,4
соняшник	11,1	26,8	0,2	-0,6	0,3	1,7
ріпак	-	-	-	-	-	-
сою	1,6	76,2	-	-	0,1	0,3
картоплю	2,3	153,3	0,6	0,2	1,6	2,2
овочі	0,3	300,0	0,1	0,0	0,6	0,8

¹ Крім малих підприємств.

Внесення сільськогосподарськими підприємствами (крім малих) мінеральних та органічних добрив під урожай сільськогосподарських культур 2014 року за районами

	Внесено мінеральних добрив (у перерахунку на 100% поживних речовин)				
	усього, ц	у тому числі			на 1 га посівної площі, кг
		азотних	фосфорних (включаючи фосфоритне борошно)	калійних	
Житомирська область	519316	327856	79247	112213	87
райони					
Андрушівський	28696	19584	3481	5631	58
Баранівський	7691	4833	1462	1396	45
Бердичівський	29323	20331	4068	4924	82
Брусилівський	54502	35440	8656	10406	193
Вол.-Волинський	2891	2451	216	224	30
Ємільчинський	14303	8646	1985	3672	68
Житомирський	11394	7324	1832	2238	50

Коростенський	9490	6641	1762	1087	64
Коростишівський	38806	26345	4531	7930	167
Лугинський	594	438	121	35	34
Любарський	33136	18662	7150	7324	90
Малинський	5524	3609	954	961	46
Народицький	4753	3201	777	775	33
Нов.-Волинський	32479	22550	4377	5552	79
Овруцький	17380	12150	2615	2615	74
Олевський	244	105	89	50	13
Попільнянський	76279	39958	11958	24363	140
Радомишльський	26895	13271	2914	10710	95
Романівський	12021	7864	2068	2089	62
Ружинський	46468	31009	6646	8813	88
Червоноармійський	5286	3551	978	757	33
Черняхівський	14094	10204	1930	1960	54
Чуднівський	47067	29689	8677	8701	106

Продовження

	Внесено органічних добрив, т		Удобрена площа			
	усього	на 1 га посівної площі	мінеральними добривами		органічними добривами	
			усього, га	частка удобреної площі, %	усього, га	частка удобреної площі, %
Житомирська область	351076	0,6	467931,3	78,7	13544,0	2,3
райони						
Андрушівський	9464	0,2	42608,9	86,0	745,0	1,5
Баранівський	6870	0,4	9169,0	53,9	1441,0	8,5
Бердичівський	8369	0,2	31102,2	87,0	258,0	0,7
Брусилівський	18623	0,7	25737,9	91,2	368,0	1,3
Вол.-Волинський	56	–	7217,4	75,1	29,2	0,3
Ємільчинський	13315	0,6	14679,2	70,1	314,0	1,5
Житомирський	630	–	16293,2	71,8	25,0	0,1
Коростенський	3302	0,2	8428,8	56,8	266,9	1,8
Коростишівський	500	–	19581,6	84,2	220,0	0,9
Лугинський	2584	1,5	542,0	31,1	255,0	14,6
Любарський	26849	0,7	31314,3	85,3	915,0	2,5
Малинський	–	–	8474,2	71,2	–	–
Народицький	3780	0,3	7399,0	52,1	135,0	1,0
Нов.-Волинський	57624	1,4	29977,2	73,3	1141,0	2,8
Овруцький	31940	1,4	18882,5	80,6	964,0	4,1
Олевський	1025	0,6	618,0	33,4	41,0	2,2

Попільнянський	115009	2,1	51027,2	93,4	3278,4	6,0
Радомишльський	–	–	19367,8	68,4	–	–
Романівський	2660	0,1	14298,3	73,6	494,8	2,5
Ружинський	33090	0,6	47791,6	90,4	1255,0	2,4
Червоноармійський	8520	0,5	8513,5	52,5	792,7	4,9
Черняхівський	1626	0,1	13259,6	50,4	309,0	1,2
Чуднівський	5240	0,1	41648,2	93,6	296,0	0,7

Тваринництво. У 2014 році індекс обсягу виробництва продукції тваринництва порівняно з 2013 роком становив 100,6%, у т.ч. в аграрних підприємствах – 95,8%, господарствах населення – 101,5%.

Поголів'я худоби та птиці в області за станом на 01.01.2015 характеризується такими даними:

(тис. голів)

	Велика рогата худоба		Свині	Вівці та кози	Птиця
	усього	у т.ч. корови			
Усі категорії господарств					
2015	183,8	119,1	179,7	25,2	6378,0
2014	207,6	128,2	192,8	26,5	6175,3
2015 у % до 2014	88,5	92,9	93,2	95,1	103,3
Сільськогосподарські підприємства					
2015	62,7	27,7	52,0	4,4	526,8
2014	72,7	31,8	53,9	4,9	429,9
2015 у % до 2014	86,2	87,1	96,5	89,8	122,5
Господарства населення					
2015	121,1	91,4	127,7	20,8	5851,2
2014	134,9	96,4	138,9	21,6	5745,4
2015 у % до 2014	89,8	94,8	91,9	96,3	101,8

Частка худоби, що утримується домогосподарствами сільської місцевості, становить: ВРХ – 91,9%, у тому числі корів – 91,6%, свиней – 86,9%, овець та кіз – 75% у загальній чисельності тварин господарств населення.

Виробництво основних видів продукції тваринництва (попередні дані)

	Усі категорії господарств		Сільськогосподарські підприємства		Господарства населення	
	2014р.	у % до 2013р.	2014р.	у % до 2013р.	2014р.	у % до 2013р.
М'ясо ¹ , тис.т	80,0	96,0	14,8	80,0	65,2	100,6
Молоко, тис.т	597,5	100,0	100,7	99,6	496,8	100,1
Яйця, млн.шт.	600,6	107,0	81,2	113,9	519,4	106,0

¹ Реалізація худоби та птиці на забій (у живій вазі).

В 2014 році у структурі реалізації худоби та птиці на забій сільськогосподарськими підприємствами (крім малих) на велику рогату худобу припало 49,6% (у 2013 році – 58,7%), свиней – 42,7% (38,9%), птицю – 7,5% (2,1%), вівці та кози – 0,2% (0,3%).

Великими аграрними підприємствами порівняно з 2013 роком зменшено обсяг вирощування худоби та птиці на 10,5%, у т.ч. великої рогатої худоби – на 16,1%, свиней – на 8,6%. Вирощування птиці зросло на 34,6%. Середньодобові прирости великої рогатої худоби на вирощуванні, відгодівлі та нагулі збільшились на 7,5%, свиней – зменшились на 2,6% і становили 475 г та 441 г відповідно. Відношення загального обсягу вирощування худоби та птиці до реалізації тварин на забій у 2014 році становило 91,6% (у 2013 році – 81,3%).

Надій молока від однієї корови (у розрахунку на середнє поголів'я корів) у сільськогосподарських підприємствах (крім малих) збільшився порівняно з 2013 роком на 291 кг (на 8,4%) і становив 3755 кг.

Надходження продукції тваринництва на переробні підприємства у 2014 році характеризується такими даними:

	Обсяг надходжень		Середня ціна купівлі	
	т	у % до 2013р.	грн. за т	у % до 2013р.
Худоба та птиця (у живій вазі)				
Закуплено – усього	15865	107,5	15130,2	123,1
у тому числі від				
сільськогосподарських підприємств	15521	115,7	15213,4	122,1
господарств населення	337	27,9	11291,2	111,2
інших господарських структур	7	5,5	15511,7	104,2
Із загального обсягу за видами				
велика рогата худоба	10724	119,7	13441,4	133,2
свині	4905	89,1	19061,7	118,7
птиця	2	40,0	14943,5	118,2
Молоко та молочні продукти				
Закуплено – усього	228116	122,1	3030,4	107,6
у тому числі від				
сільськогосподарських підприємств	101517	151,1	3558,8	106,2
господарств населення	107074	106,5	2439,9	103,6
інших господарських структур	19525	102,1	3521,0	105,0

За рахунок залучення інвестицій у розвиток великотоварного високотехнологічного спеціалізованого виробництва, підвищення рівня продуктивності тварин, область утримує показники 2013 року по обсягах виробництва основних видів продукції тваринництва .

Суттєвих зрушень досягнуто в розбудові великотоварного сектору тваринництва. Протягом року реконструйовано 17 виробничих об'єктів на молочних комплексах із наповненням їх поголів'ям високопродуктивних порід.

Для поліпшення племінних і продуктивних якостей великої рогатої худоби молочного напрямку з початку року закуплено 800 голів племінних нетелей, у тому числі по імпорту із Чехії, Данії та Польщі 415 голів Симентальської, Голштинської та Джерсейської порід.

За станом на 01.01.2015 в області нараховується 189,2 тис. домогосподарств, членам яких надані земельні ділянки для ведення особистого селянського господарства, що становить 65,7% усіх домогосподарств, що проживають (постійно та тимчасово) на території сільських (селищних) рад. У їх володінні та користуванні зосереджено 197,9 тис.га земельних наділів, у середньому по 1,05 га на одне домогосподарство.

Основні характеристики особистих селянських господарств:

	На 1 січня 2015 року	Довідково: на 1 січня 2014 року
Загальна кількість господарств, тис.	189,2	191,8
з них господарства, які утримують худобу та птицю	125,9	129,6
мають у приватній власності сільськогосподарську техніку	14,8	13,5
Площа земельних ділянок, тис.га	197,9	205,7
у т.ч. з цільовим призначенням для будівництва, обслуговування житлового будинку, господарських будівель	41,5	42,0
для ведення особистого селянського господарства	97,6	101,1
для ведення товарного сільськогосподарського виробництва	58,4	62,4
з них взятих в оренду	2,0	1,8
Чисельність худоби, тис. голів		
великої рогатої худоби	106,4	118,6
у т.ч. корови	80,6	84,9
свині	102,6	111,9

Економічні результати сільськогосподарського виробництва за 2014 рік (попередні дані)

Фінансовий результат від основної діяльності (рослинництва, тваринництва та надання послуг у рослинництві і тваринництві) сільськогосподарських підприємств (крім малих) у 2014 році становив 637,2 млн.грн. прибутку проти 113,2 млн.грн. у 2013 році, рівень рентабельності (без урахування бюджетних дотацій і доплат) у цілому склав 20,6% проти 5,2% у попередньому році. Прибутки від виробництва продукції сільського господарства та надання послуг у рослинництві і тваринництві отримали 66,8% підприємств, в середньому на 1 підприємство сума прибутку становила 3,4 млн.грн. (у 2013 році – відповідно 49,7% і 1,7 млн.грн.). Водночас 33,2% підприємств отримали від сільськогосподарського виробництва збитки, сума яких у розрахунку на 1 підприємство склала 1 млн.грн. (у 2013 році – відповідно 50,3% і 1 млн.грн.).

Основні економічні результати діяльності сільськогосподарських підприємств у галузі сільського господарства у 2014 році

	Чистий дохід (виручка) від реалізації, млн.грн.	Фінансовий результат від реалізації ¹ , млн.грн.	Рівень рентабельності ¹ , %	Довідково: рівень рентабельності ¹ у 2013р., %
Продукція сільського господарства і послуги	3737,4	637,2	20,6	5,2
Рослинництво і тваринництво	3647,8	614,3	20,3	5,0
Рослинництво	3109,4	632,9	25,6	8,9
Зернові і зернобобові культури	1740,4	308,7	21,6	-0,3
Насіння соняшнику	406,2	88,7	27,9	23,3
Ріпак	196,5	30,3	18,2	10,3
Цукрові буряки (фабричні)	9,7	3,4	54,6	10,3
Картопля	86,9	29,3	50,8	50,0
Овочі відкритого ґрунту	7,8	3,1	64,5	86,7
Тваринництво	538,4	-18,6	-3,3	-6,3
Велика рогата худоба на м'ясо	96,3	-64,6	-40,1	-39,8
Свині на м'ясо	96,0	2,0	2,2	-3,9
Вівці і кози на м'ясо	1,7	-0,9	-34,9	-47,1
Птиця на м'ясо ²	9,5	-2,3	-19,6	-29,5
Молоко	285,6	45,0	18,7	15,9
Яйця курячі	35,8	5,1	16,7	13,0
Вовна	0,0	-0,0	-17,5	-10,0

¹ Без ПДВ, бюджетних дотацій і доплат; до оподаткування.

² Без промислової переробки.

Витрати на виробництво продукції сільського господарства

(у розрахунку на 1 ц; грн.)

	2014 р.	2013 р.
Зернові і зернобобові культури	131,12	105,55
Насіння соняшнику	242,06	192,37
Цукрові буряки (фабричні)	28,24	31,17
Картопля	97,04	94,67
Овочі відкритого ґрунту	75,40	59,46
Велика рогата худоба на м'ясо	2677,16	2265,40
Свині на м'ясо	1648,36	1759,45
Вівці і кози на м'ясо	3525,62	3277,31
Птиця на м'ясо	1530,30	1222,14
Молоко	291,59	279,04
Яйця курячі, на тис. штук	495,33	440,39
Вовна	486,11	942,00

Для підтримки сільськогосподарського виробництва, за попередніми підсумками, у 2014 році на рахунки сільськогосподарських підприємств (крім малих) фактично надійшло 6,9 млн.грн. прямих бюджетних дотацій і 29,5 млн.грн. за рахунок податку на додану вартість. У цілому за 2014 рік підприємствами отримано 36,4 млн.грн. бюджетних коштів, або 110,1 тис.грн. у розрахунку на 1 підприємство (у 2013 році – 43,9 млн.грн. і 140,8 тис.грн. відповідно).

Лісове господарство

Обсяги продукції (робіт, послуг) лісового господарства у фактичних цінах (без ПДВ) за 2014 рік склали 1244,5 млн.грн., що на 26,5% більше, ніж у 2013 році. Частка продукції лісозаготівель у загальних обсягах продукції лісового господарства становить 99,2%

Заготівля ліквідної деревини

	2014 рік, тис.м ³	У % до 2013 року
Заготівля ліквідної деревини	3026,1	105,0
у т.ч. від рубок головного користування	1525,8	111,4
Із загальної кількості заготовленої ліквідної деревини		
лісоматеріали круглі	1488,9	102,3
для виробництва пиломатеріалів і заготовок	1159,5	106,8
для виробництва клеєної фанери і шпону	106,3	102,4
для виробництва целюлози і деревної маси (баланси)	89,6	80,4
інші сортименти лісоматеріалів круглих	133,5	88,8
у тому числі для будівництва	38,9	70,4
паливна деревина (включаючи деревину для виробництва деревного вугілля)	1537,2	111,2
дров'яна деревина для технологічних потреб	614,4	97,2
дрова для опалення	922,8	122,2

Рубки, заходи та заготівля деревини у з 2014 році за видами

	Площа рубок та заходів		Заготівля деревини			
	тис.га	у % до 2013 року	тис. м ³			у % до 2013 року
			усього	у т.ч. ліквідної	з неї ділової	
Рубки та заходи – всього	53,4	90,4	3414,2	3026,1	1488,9	104,6
рубки головного користування	6,1	112,5	1668,4	1525,8	993,2	111,1
рубки формування і оздоровлення лісів та інші заходи, пов'язані з веденням лісового господарства	47,2	89,6	1733,6	1489,3	491,3	105,2
інші заходи, не пов'язані з веденням лісового господарства	0,1	12,3	12,2	11,0	4,5	10,7

У 2014р. лісогосподарськими підприємствами освоєно 92,6% розрахункової лісосіки та фактично заготовлено 1470,2 тис.м³ ліквідної деревини (на 6,4% менше рівня 2013р.) в тому числі по хвойному господарству – 978,9 тис.м³ (66,6% до підсумку), по м'яколистяному – 342,5 тис.м³(23,3%), твердолистяному – 148,8 тис.м³ (10,1%).

В області проводилась заготівля другорядної лісової продукції, а саме: новорічних ялинок (28,0 тис. шт.) та деревних соків (19,7т).

Проведено відтворення лісів на площі – 8,2 тис.га (на 4,0% менше проти попереднього року), з них на садіння та висівання лісу припадає 5,2 тис.га, на природне поновлення – 2,9 тис.га. У вкриті лісовою рослинністю землі переведено 5,8 тис.га лісових культур та ділянок із природним поновленням (на 28,3% менше, ніж у 2013р).

Станом на 1січня 2015р. залишок невивезеної деревини, яка підлягала реалізації, складав 179,8 тис.м³, залишок неочищених площ лісосік – 44,9 га.

Лісові пожежі у 2014 році

	2014 рік	У % до 2013 року
Кількість лісових пожеж, одиниць	17	425,0
Площа лісових земель, пройдена пожежами, га	2,7	782,6
у тому числі		
низовими	2,7	782,6
верховими	–	–
підземними	–	–
Площа нелісових земель, пройдена пожежами, га	0,3	–
Обсяг згорілого і пошкодженого, м ³		
лісу на пні	16	–

заготовленої лісової продукції	–	–
Збитки, заподіяні лісовими пожежами, тис.грн.	27,7	1847,2
у тому числі		
вартість згорілого лісу на пні	0,3	–
вартість заготовленої лісової продукції та інших матеріальних цінностей	–	–

Упродовж 2014 року в області загинуло 1,4 тис.га насаджень (на 32,2% більше, ніж у 2013 році), загальні обсяги загиблої деревини склали 260,6 тис.м³, у тому числі від хвороб лісу – 0,6 тис.га та 119,1 тис.м³, впливу несприятливих погодних умов – 0,2 тис.га та 41,3 тис.м³, з інших причин – 0,3 тис.га та 74,8 тис.м³. У звітному році виявлено нових осередків шкідників і хвороб лісу на площі 3,7 тис.га, з них осередків хвороб лісу – 3,1 тис.га, інших шкідників лісу – 0,6 тис.га.

Усі лісозахисні заходи зі знищення осередків шкідників і хвороб лісу проведено біологічними препаратами на площі 1,3 тис.га. Ліквідовано в результаті проведення заходів та зникло під впливом природних факторів 6,9 тис.га осередків проти 4,1 тис.га у 2013 році. На кінець звітного року їх загальна площа становила 46,4 тис.га, з неї 35,0 тис.га – уражено хворобами, 9,8 тис.га – хвоєгризучими шкідниками, 0,9 тис.га – іншими та 0,7 тис.га – листогризучими шкідниками. Негайних заходів боротьби потребують осередки на площі 9,5 тис.га (8,6 тис.га – від хвороб лісу, 0,7 тис.га – від інших шкідників лісу, 0,2 тис.га – від листогризучих).

У 2014р. внаслідок порушень законодавства (119 випадків незаконних рубок дерев і чагарників) лісовому господарству області заподіяна шкода на суму 956,8 тис.грн., знищено та пошкоджено деревини 0,5 тис.м³ (у 2013р. відповідно 855,7 тис.грн. та 0,3 тис.м³), деревостанів на площі 3,8 тис.га.

Підприємства Держлісгоспу

За 2014 рік відтворено лісів на площі 5940 га при завданні 5600 га, виконання склало 106%, у т. ч. створено нових лісів на площі 10 га, виконання склало 100%.

За цей період рубки формування і оздоровлення лісів та інші заходи, пов'язані та непов'язані з веденням лісового господарства, на підприємствах проведені на площі 35370 га при плані 30286 га, виконання склало 116,8%. У порядку цих рубок заготовлено 1321,5 тис. куб. м. загальної деревної маси, від рубок головного користування заготовлено ліквідної деревини 1317,4 тис. куб. м.

Перероблено на власних потужностях 317,8 тис. м³ деревини та випущено продукції деревопереробки на суму 216,3 млн. грн., що на 45 млн. грн. або на 26,3% більше, ніж за 2013 рік.

За 2014 рік до Зведеного бюджету сплачено податків та зборів в сумі 168,4 млн. грн., що на 59,8 млн. грн. або на 55,1 % більше, ніж у 2013 році. До Державного бюджету сплачено 95,1 млн. грн., до місцевих бюджетів сплачено 73,3 млн. грн. Крім того, сплачено єдиний соціальний внесок в сумі 120,5 млн. грн., що більше, ніж за 2013 рік на 16,5 млн. грн. або 15,9%.

Обсяг реалізації продукції склав 1185 млн. грн., що на 234 млн. грн. або 24,6 % більше 2013 року.

Середньомісячна заробітна плата одного штатного працівника склала 3635 грн.

Підприємства «Житомироблагроліс»

У 2014 році підприємствами заготовлено 12,5 т лісового насіння деревних порід. Для забезпечення своєчасного відновлення лісів у лісових розсадниках площею 6,55 га вирощено стандартного садивного матеріалу в кількості 6,7 млн. штук. Посаджено 1378 га лісових культур та проведено природне поновлення на площі 786,7 га. Проведено догляд за лісовими культурами на площі 2535,7 га. На виконання заходів по відновленню лісів спрямовано 3,9 млн.грн., з них за рахунок коштів обласного бюджету 478,5 тис.грн.

З метою запобігання лісовим пожежам, в лісах влаштовано 2459 км мінералізованих смуг, проведено догляд за ними протяжністю 4489 км. На охорону лісів від пожеж направлено 1566 тис. грн. власних коштів підприємств.

Заходи по поліпшенню якісного складу лісів та їх оздоровлення виконані в повному обсязі.

Рубки догляду за лісом проведено на площі 1376 га, рубки формування і оздоровлення лісів та інші заходи – на площі 10,2 тис. га. Від рубок головного користування заготовлено 209,0 тис. куб. м ліквідної деревини.

Дочірніми підприємствами реалізовано лісопродукції (без ПДВ) на суму 170 млн. грн. За підсумками роботи 2014 року дочірні підприємства були прибутковими.

Зростання обсягів реалізації продукції сприяли підвищенню заробітної плати, поліпшенню стану її виплати.

За 2014 рік середньомісячна заробітна плата одного штатного працівника досягла рівня 2773 грн., в еквіваленті повної зайнятості – 2907 грн. Середньоспискова чисельність штатних працюючих склала 1263 особи.

Будівельний комплекс

У 2014 році підприємствами області виконано будівельних робіт на 553,7 млн. грн. На будівництві інженерних споруд їх обсяг становив 292,4 млн. грн. або 52,8% загального обсягу, нежитлових будівель – 199,4 млн. грн. або 36%, житлових будівель – 62 млн. грн. або 11,2%.

Обсяги виконаних будівельних робіт за видами будівельної продукції

	Виконано будівельних робіт за 2014р.		
	тис.грн.	у % до загального обсягу	2014р. до 2013р.
Будівництво	553725	100,0	82,3
Будівлі	261353	47,2	75,7
з них			
житлові	61986	11,2	139,3
нежитлові	199367	36,0	65,8
Інженерні споруди	292372	52,8	89,2

¹Індекс будівельної продукції розраховано на підставі індексу цін на будівельно-монтажні роботи, без урахування тимчасово окупованої території Автономної Республіки Крим та м.Севастополя.

Індекс будівельної продукції за 2014 рік порівняно з 2013 роком становив 82,3%. При цьому зменшення відбулося на будівництві інженерних споруд та нежитлових будівель – на 10,8% та 34,2% відповідно. На будівництві житлових будівель склалося збільшення будівельної продукції на 39,3%.

У 2014 році у структурі виконаних робіт за характером будівництва нове будівництво, реконструкція та технічне переозброєння склали 61,7% від загального обсягу виконаних будівельних робіт, капітальний і поточний ремонт – 29,2% та 9,1% відповідно.

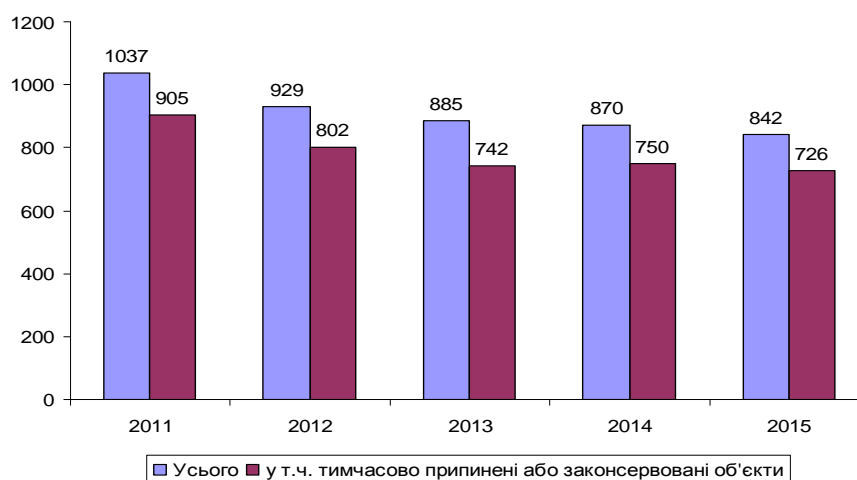
Найвагоміші обсяги будівельних робіт у 2014 році виконали підприємства м. Житомира – 72,6% загального обсягу, а також м. Коростеня – 5,9% та Житомирського району – 3,8%.

Стан будівель та споруд незавершеного будівництва на 1 січня 2015 року¹

За станом на 01.01.2015 в Житомирській області налічувалося 842 об'єкти, що знаходились у стадії незавершеного будівництва. Кількість незавершених об'єктів порівняно з попереднім періодом обліку (за станом на 01.01.2014) скоротилась на 28 одиниць, або на 3,2%.

Найбільше об'єктів незавершеного будівництва зосереджено у Брусилівському районі (17,6% загальної кількості), м.Житомирі (8,7%) та Радомишльському районі (6,8%).

Кількість об'єктів незавершеного будівництва на 1 січня
(одиниць)



¹ Не обліковуються житлові будинки, замовниками яких є фізичні особи, та об'єкти, замовниками яких є фізичні особи-підприємці.

Із загальної кількості незавершених об'єктів 116, або 13,8% знаходяться у стадії будівництва, а на 726 (86,2%) – будівництво тимчасово припинено або законсервовано. При цьому в усіх містах і районах області кількість тимчасово припинених або законсервованих об'єктів перевищує кількість об'єктів, що будуються. Основною причиною припинення та консервації будівництва, як зазначають забудовники, є відсутність фінансування. У подальшому передбачається добудувати 368 об'єктів (50,7% усіх припинених та законсервованих), продати – 116 (16%), остаточно припинити будівництво і списати витрати – 124 (17,1%), перепрофілювати – 16 (2,2%).

У складі об'єктів незавершеного будівництва налічувалось 632 будівлі та 210 інженерних споруд, будівництво більшості з них тимчасово припинено або законсервовано (відповідно 89,9% та 75,2% загальної кількості).

Кількість будівель та споруд незавершеного будівництва за станом будівництва

	Усього, одиниць	У тому числі будівництво яких					
		здійснювалось		припинено		законсервовано	
		одиниць	у % до загальної кількості	одиниць	у % до загальної кількості	одиниць	у % до загальної кількості
Будівлі	632	64	10,1	566	89,6	2	0,3
житлові	232	10	4,3	222	95,7	–	–
нежитлові	400	54	13,5	344	86,0	2	0,5
Інженерні споруди	210	52	24,8	158	75,2	–	–

Серед будівель незавершеного будівництва 36,7% припадає на житлові будівлі (загальною площею 290,1 тис.м²), з яких у стадії будівництва знаходиться 10 (32,4 тис.м²), а будівництво 222 (257,7 тис.м²) тимчасово припинено або законсервовано.

Кількість житлових будівель незавершеного будівництва за станом будівництва

	Усьо- го, оди- ниць	У тому числі будівництво яких					
		здійснювалось		тимчасово припинено		законсервовано	
		оди- ниць	у % до загальної кількості	оди- ниць	у % до загальної кількості	оди- ниць	у % до загальної кількості
Усього	232	10	4,3	213	91,8	9	3,9
одноквартирні	161	1	0,6	160	99,4	–	–
з двома і більше квартирами	62	9	14,5	53	85,5	–	–
гуртожитки	9	–	–	–	–	9	100,0

Із загальної кількості незавершених нежитлових будівель 54 (13,5%) продовжують зводитись, будівництво 346 (86,5%) тимчасово припинено або законсервовано.

Кількість нежитлових будівель незавершеного будівництва за станом будівництва

	Усьо- го, оди- ниць	У тому числі будівництво яких					
		здійснювалось		тимчасово припинено		законсервовано	
		оди- ниць	у % до загальної кількості	оди- ниць	у % до загальної кількості	оди- ниць	у % до загальної кількості
Усього	400	54	13,5	344	86,0	2	0,5
готелі та ресторани	1	–	–	1	100,0	–	–
офісні будівлі	36	5	13,9	31	86,1	–	–
торговельні будівлі	35	10	28,6	25	71,4	–	–
будівлі транспорту та зв'язку	13	–	–	13	100,0	–	–
промислові будівлі та склади	71	14	19,7	57	80,3	–	–
будівлі для публічних виступів, закладів освітнього, медичного та оздоровчого призначення	122	8	6,6	112	91,8	2	1,6

інші нежитлові будівлі (сільськогосподарського призначення, лісівництва та рибного господарства, для культової та релігійної діяльності, пам'ятки історичної тощо)	122	17	13,9	105	86,1	–	–
--	-----	----	------	-----	------	---	---

Із загальної кількості нежитлових будівель, що перебувають у стані незавершеного будівництва, 30,5% складають будівлі для публічних виступів, закладів освітнього, медичного та оздоровчого призначення, серед яких загальноосвітні навчальні заклади на 10 тис. учнівських місць, дошкільні заклади на 1,9 тис. місць, лікарні на 1,5 тис. ліжок, поліклініки, пункти медичного обслуговування та консультації на 2,2 тис. відвідувань за зміну, санаторії на 104 ліжка та ін.

Серед незавершених інженерних споруд переважають: трубопроводи, комунікації та лінії електропередачі (121 об'єкт або 57,6% загальної кількості споруд) та транспортні споруди (70 або 33,3%).

Кількість інженерних споруд незавершеного будівництва за станом будівництва

	Усього, одиниць	У тому числі будівництво яких					
		здійснювалось		тимчасово припинено		законсервовано	
		одиниць	у % до загальної кількості	одиниць	у % до загальної кількості	одиниць	у % до загальної кількості
Усього	210	52	24,8	158	75,2	–	–
транспортні споруди	70	18	25,7	52	74,3	–	–
трубопроводи, комунікації та лінії електропередачі	121	25	20,7	96	79,3	–	–
комплексні промислові споруди	11	2	18,2	9	81,8	–	–
інші інженерні споруди	8	7	87,5	1	12,5	–	–

Низький рівень будівельної готовності (1% – 30%) мають 34,5% об'єктів, що будуються та 47,2% тимчасово припинених і законсервованих. Натомість високий рівень будівельної готовності (91% – 99%) мають 27,6% та 10,6% об'єктів відповідно.

**Розподіл об'єктів незавершеного будівництва
за рівнем будівельної готовності**

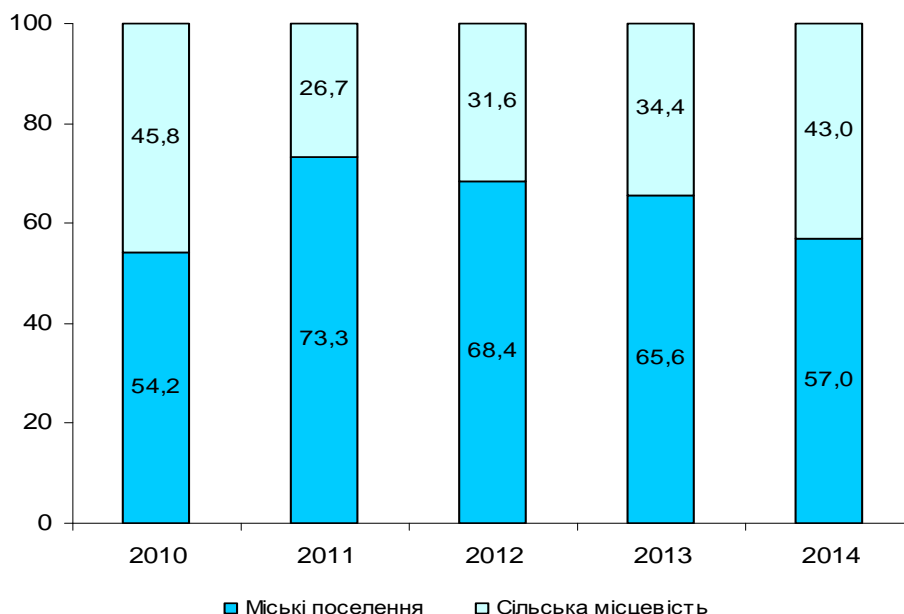
	Усього, одиниць	У тому числі будівництво яких					
		здійснювалось		припинено		законсервовано	
		одиниць	у % до загальної кількості	одиниць	у % до загальної кількості	одиниць	у % до загальної кількості
Усього	842	116	100,0	724	100,0	2	100,0
1% – 30%	383	40	34,5	342	47,2	1	50,0
31% – 50%	122	14	12,1	108	14,9	–	–
51% – 70%	106	15	12,9	91	12,6	–	–
71% – 90%	122	15	12,9	106	14,7	1	50,0
91% – 99%	109	32	27,6	77	10,6	–	–

Прийняття в експлуатацію житла

У 2014 році прийнято в експлуатацію 118,0 тис.м² загальної площі житла, з яких 6,9 тис.м² (або 5,9%) – відповідно до Порядку прийняття в експлуатацію індивідуальних (садибних) житлових будинків, садових, дачних будинків, господарських (присадибних) будівель і споруд, прибудов до них, громадських будинків та будівель і споруд сільськогосподарського призначення I та II категорій складності, які збудовані без дозволу на виконання будівельних робіт, і проведення технічного обстеження їх будівельних конструкцій та інженерних мереж затверджений наказом Міністерства регіонального розвитку, будівництва та житлово-комунального господарства України від 19.03.2013 № 95 та зареєстрований в Міністерстві юстиції України 15.04.2013 за № 612/23144. Значну частину (91,4%) загального обсягу житла прийнято в експлуатацію в одноквартирних будинках та 8,6% – у будинках з двома та більше квартирами.

За рахунок коштів державного бюджету введено житловий будинок загальною площею 668 м², що складає 0,6% загального обсягу.

Структура прийнятого в експлуатацію житла за місцем будівництва (відсотків до загального обсягу)



У розрахунку на 10 тис. осіб постійного населення уведено 936,2 м² загальної площі житла, у тому числі у міських поселеннях – 912,9 м², у сільській місцевості – 968,9 м².

Обсяги прийнятого в експлуатацію житла у розрізі міст і районів області характеризуються даними, наведеними у таблиці:

	Прийнято в 2014р.			У т.ч. у міських поселеннях		
	м ² загальної площі	у % до		м ² загальної площі	у % до	
		загального обсягу	2013р.		загального обсягу в місті (районі)	2013р.
Житомирська область	117957	100,0	67,3	67238	57,0	58,5
м.Житомир	24124	20,5	48,4	24124	100,0	48,4
м.Бердичів	4175	3,5	56,9	4175	100,0	56,9
м.Коростень	6421	5,4	127,2	6421	100,0	127,2
м.Малин	2214	1,9	35,6	2214	100,0	35,6
м.Нов.-Волинський	4591	3,9	32,7	4591	100,0	32,7
райони						
Андрушівський	1051	0,9	54,3	343	32,6	52,8
Баранівський	901	0,8	28,1	901	100,0	28,1
Бердичівський	3702	3,1	75,2	1085	29,3	46,9
Брусилівський	1988	1,7	54,5	100	5,0	12,3
Вол.-Волинський	2356	2,0	149,7	2276	96,6	192,9
Ємільчинський	642	0,5	50,9	234	36,4	22,3
Житомирський	38237	32,4	92,5	3144	8,2	196,3
Коростенський	697	0,6	141,1	–	–	–
Коростишівський	7083	6,0	81,0	5229	73,8	70,8

Лугинський	404	0,3	57,5	347	85,9	55,6
Любарський	608	0,5	80,5	249	41,0	–
Малинський	133	0,1	8,2	–	–	–
Народицький	–	–	–	–	–	–
Нов.-Волинський	385	0,3	17,3	–	–	–
Овруцький	3041	2,6	65,4	2746	90,3	63,9
Олевський	4556	3,9	159,6	4211	92,4	208,5
Попільнянський	2082	1,8	59,9	962	46,2	71,1
Радомишльський	4397	3,7	155,2	1794	40,8	103,1
Романівський	229	0,2	33,4	229	100,0	36,9
Ружинський	964	0,8	36,4	167	17,3	14,9
Червоноармійський	662	0,6	123,3	485	73,3	90,3
Черняхівський	1606	1,4	82,2	736	45,8	51,8
Чуднівський	708	0,6	100,9	475	67,1	197,9

У будинках прийнято в експлуатацію 543 квартири, у т.ч. у міських поселеннях – 301, у сільській місцевості – 242.

Дані щодо кількості збудованих квартир та їх середнього розміру наводяться у таблиці:

	Кількість квартир	Загальна площа, м ²	Середній розмір квартири, м ² загальної площі
Усього	915	117885	128,84
у тому числі			
у міських поселеннях	583	67238	115,33
у сільській місцевості	332	50647	152,55

Крім того, у 2014 році прийнято в експлуатацію дачні та садові будинки загальною площею 5,1 тис.м², що становить 98,8% обсягу попереднього року.

Шляхове господарство

У відповідності до річного плану надходжень за 2014 рік виконаний обсяг робіт на 93,9 млн.грн., що складає 92%, у т.ч. на дорогах державного значення – 61,1 млн.грн., на дорогах місцевого значення – 32,8 млн. грн.

За станом на 31.12.2014 проведені розрахунки з підрядниками за виконані роботи на загальну суму 92,4 млн.грн., що складає 98,6% від виконаного обсягу.

Недофінансування виконаних робіт призвело до утворення за станом на 31.12.2014 кредиторської заборгованості перед підрядниками на суму 1,3 млн.грн.

Крім того, за рахунок коштів обласного бюджету виконувалися роботи з ліквідації ямковості на дорогах місцевого значення на суму 12,1 млн. грн. при запланованих 8,7 млн. грн., що складає 139,5 %

За рахунок коштів державного бюджету забезпечувалось лише експлуатаційне утримання доріг на суму 81,8 млн. грн. при запланованих 748,2 млн. грн. на виконання робіт з будівництва, ремонтів та експлуатаційного утримання, що складає 10,9%.

Першочерговими виконувалися роботи:

з зимового утримання доріг – 21,4 млн. грн., ліквідації ямковості – 21,1 млн. грн., обслуговування освітлення на ділянках доріг у межах населених пунктів та метеостанцій – 7,2 млн. грн., основних заходів з безпеки дорожнього руху – 15 млн. грн., озеленення та прибирання – 10 млн.грн., водовідведення – 0,8 млн. грн., утримання штучних споруд на автомобільних дорогах – 0,5 млн. грн., інші – 5,8 млн. грн.

Будівництво мосту через р. Ірша в селі Рижани знято з фінансування у 2014 році, у зв'язку з відсутністю надходжень кредитних коштів. Будівництво мосту через р. Тня в селі Березова Гать та автомобільної дороги Малинівка - Стара Рудня не включені до плану фінансування на 2014 рік, а також не передбачені видатки на капітальний ремонт доріг загального користування.

Розвиток сфери обслуговування

Транспорт

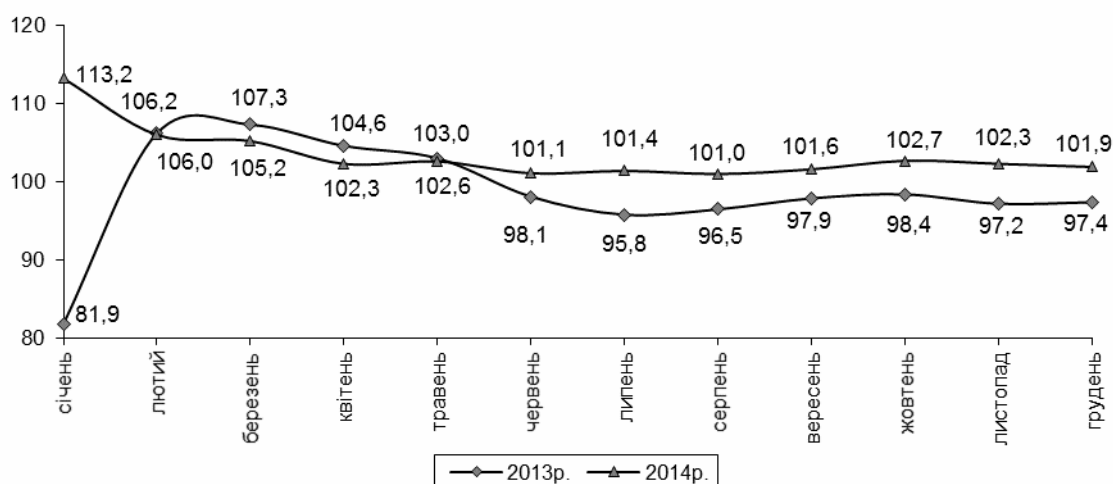
У 2014 році транспортом області перевезено 22,2 млн.т вантажів, що на 6,1% менше, ніж у 2013 році. Вантажооборот збільшився на 1,9% і склав 4,1 млрд.ткм, при цьому транспортна робота залізниці зросла на 4,4%.

Основні показники роботи вантажного транспорту області

	Перевезено (відправлено) вантажів		Вантажооборот	
	тис.т	у % до 2013р.	млн.ткм	у % до 2013р.
Усіма видами транспорту	22186,4	93,9	4061,1	101,9
у тому числі				
залізничним	17558,2	100,7	3404,0	104,4
автомобільним	4628,2	74,7	657,1	90,7

Вантажооборот транспорту області

(наростаючим підсумком у % до відповідного періоду попереднього року)



Залізничним транспортом за 2014 рік відправлено 17,6 млн.т вантажів, що на 0,7% більше, ніж у 2013 році.

У розрізі окремих номенклатурних груп найбільше відправлено будівельних матеріалів – 15 млн.т, що на 3,8% більше, ніж у 2013 році. Перевезення кам'яного вугілля збільшились у 9 разів, зерна і продуктів перемолю – на 81,3%, лісових вантажів – на 16,5%. Водночас відправлення брухту чорних металів становило 97,7% рівня 2013 року, чорних металів – 11,1%, нафти і нафтопродуктів – 10,7%. Хімічних і мінеральних добрив перевезено на рівні 2013 року.

Автотранспортом області (з урахуванням вантажних перевезень, виконаних фізичними особами-підприємцями) доставлено споживачам 4,6 млн.т, вантажооборот становив 657,1 млн.ткм, що відповідно на 25,3% та на 9,3% менше 2013 року.

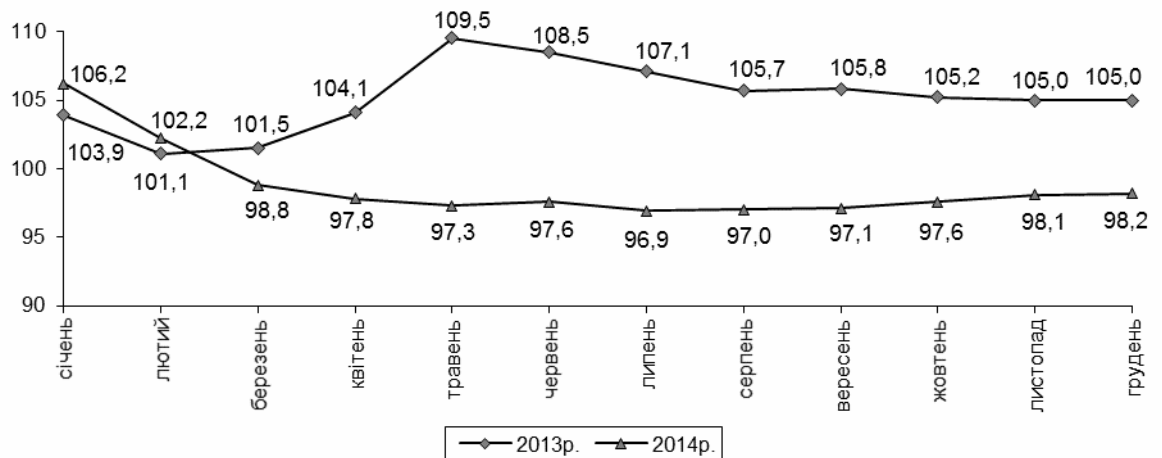
Послугами пасажирського транспорту області скористалось 119,7 млн. осіб, що на рівні 2013 року. За цей час виконано пасажирську роботу в обсязі 2,5 млрд.пас.км – на 1,8% менше, ніж у 2013 році.

Основні показники роботи пасажирського транспорту області

	Перевезено (відправлено) пасажирів		Пасажирооборот	
	тис. осіб	у % до 2013р.	млн.пас.км	у % до 2013р.
Усі види транспорту	119745,2	100,0	2484,8	98,2
у тому числі				
залізничний	8116,9	100,7	1150,5	91,5
автомобільний	70628,1	100,8	1219,5	105,4
авіаційний	... ¹	477,3	... ¹	382,0
тролейбусний	33230,5	98,2	93,0	98,2
трамвайний	7769,7	100,9	21,8	100,9

¹ Інформація конфіденційна відповідно до Закону України “Про державну статистику”.

Пасажирооборот транспорту області
(наростаючим підсумком у % до відповідного періоду попереднього року)



Залізницею відправлено 8,1 млн. пасажирів, що на 0,7% більше, ніж у 2013 році.

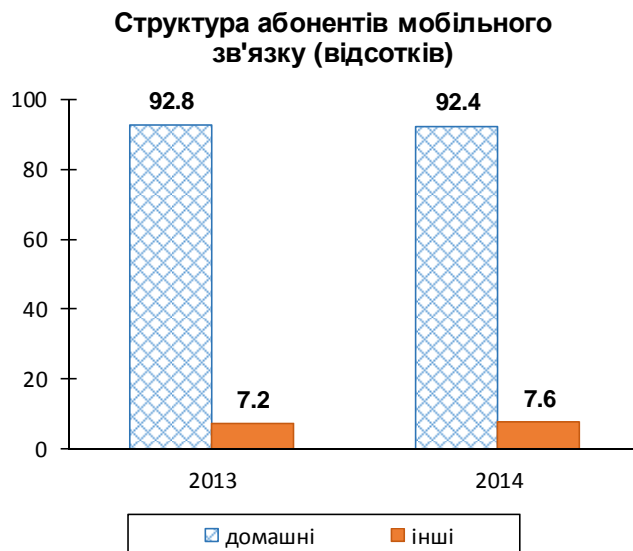
Автотранспортом області (з урахуванням пасажирських перевезень, виконаних фізичними особами-підприємцями) перевезено 70,6 млн. осіб – на 0,8% більше обсягу 2013 року.

Автотранспортом фізичних осіб-підприємців скористалось 41,4 млн. осіб, що на 2,5% менше, ніж у 2013 році.

Електротранспортом перевезено 41 млн. осіб. Порівняно з 2013 роком обсяги перевезень трамваями зросли на 0,9%, а тролейбусами зменшились на 1,8%.

Зв'язок та інформаційні технології

Надання телекомунікаційних, поштових та кур'єрських послуг



Соціально-економічні перетворення, які відбуваються в регіоні, розбудова ринкової економіки, сприяють розвитку різних сфер діяльності в області, зокрема і послуг зв'язку.

У 2014 році 45 операторами зв'язку (у 2013р. – 47) надано відповідних послуг на 911,3 млн.грн., що на 42,1% менше, ніж у попередньому році,

з яких 72,4% отримано від послуг, наданих населенню.

Комфортність, швидкість та якість спілкування між користувачами з метою отримання різного роду інформації зумовлює популярність *мобільного зв'язку*.

У 2014 році кількість абонентів мобільного зв'язку склала 1,6 мільйона, що на 5% більше попереднього року.

Від даного виду послуг у 2014 році отримано 591,6 млн.грн. (у 2013р. – 1208,1 млн.грн.), що складає 64,9% у загальному обсязі доходів послуг зв'язку.

Отримання оперативної і різнобічної інформації забезпечує *комп'ютерний зв'язок*. У 2014 році від послуг комп'ютерного зв'язку отримано 52,8 млн.грн., що на 5,4% більше, ніж у 2013 році, з яких 95,7% оплачено за доступ до мережі Інтернет.

Незважаючи на розвиток сучасних нових технологій в галузі зв'язку, телефонний засіб займає значну частку серед всіх видів зв'язку. На кінець 2014 року у черзі на встановлення домашніх телефонних апаратів налічувалось 16 тис. мешканців області. В той же час у 2014 році власниками домашніх телефонів стали 5,1 тис. осіб, що на 1% більше, ніж у 2013 році, при цьому кожний сьомий мав право на першочергове встановлення телефону.

Однією із складових збільшення отримання доходів області від послуг зв'язку стало *кабельне телебачення*. У 2014 році від цих послуг отримано 25,5 млн.грн., з яких населенням було оплачено 98,2% (у 2013р. – 23,9 млн.грн. та 98,8% відповідно).

Поштовий зв'язок сьогодні подекуди втрачає свої позиції у створенні єдиного інформаційного простору і, в той же час, залишається найбільш доступним та традиційним засобом зв'язку.

Незважаючи на розвиток нових видів послуг, все ж таки перекази та пенсійні виплати залишаються прерогативою пошти. У 2014 році обсяг вихідного обміну грошових переказів і пенсійних виплат склав 4,8 млн.грн., що на 11,3% менше попереднього року.

Слід відзначити, що враховуючи реалії сьогодення, структура відправлень листів і посилок з року в рік зазнає змін. Нині в потоці листів переважає ділове листування та адресна реклама.

Загалом при сучасному розвитку економіки, доставка реклами розглядається підприємством пошти як один з найважливіших напрямків діяльності у сфері традиційних поштових послуг і є реальним джерелом отримання доходів. Протягом 2014 року

потенційним споживачам доставлено 6,2 млн. рекламних листівок та буклетів, що у 2,6 раза більше, ніж у 2013 році.

Для швидкого і комфортного обслуговування споживачів, поліпшення умов праці та з метою ефективного використання приміщень проведено капітальний ремонт відділень поштового зв'язку Народичі 1 (146,6 тис. грн.), Гальчин Андрушівського району (108,9 тис. грн.), Коростень 5 (215,2 тис. грн.). Встановлено систему автономного теплопостачання в дільницях обміну пошти центрів поштового зв'язку №2 (м. Коростень) та №4 (м. Новоград-Волинський) – (1,9 млн. грн.).

Закуплено будівельні матеріали та проведено ремонт даху, огорожі, підлоги у відділеннях поштового зв'язку Житомир - 5, 7, 12, 14, 20, 29, 28, 30, Хомутець, Корнин, Корнин-1, Новоселиця, Крилівка, Ястребенка, М.Пятигірка, Нехворощ, Білки, Райгородок, Гальчин, Безпечне, Борщів, Андрушівка-2, Піски, Городище, Троковичі, Головенка, Селець, Очеретянка, Н.Борова, Брусилів-1, Кічкіри, Леніно, Рижани, Бердичів-4, 12, Крилівка, Красівка, Любар 1, Червоне, Яроповичі, Станишівка, Глибочиця, Миролюбівка, Андрушки, Зарубенці, К.Брід, Коростки, Радомишль, Пединки, Черняхів 1, Маркуші, Зарічани, Стовпів.

Проведено ремонт системи електропостачання, замінено лічильники у відділеннях поштового зв'язку Житомир-2, 3, 7, 9, 14, 15, 24, 25, 30, 31, М.Пятигірка, Красівка, Коростишів-1, 2, 5, Кічкіри, Леніно, Радомишль 1, Б.Криниця, Стрижівка, Озерянка, Бердичів 6, 8, 9, 12, Іванівка, Глибочиця, В.Піч, Лука, Брусилів, Піски, Озерне, Зарічани, Левків, Рижани, Н.Борова, Городище, Троковичі, Станишівка, Головенка, К.Брід, Очеретянка, Любар 1, Топори, В.Коровинці, Кілки, Миропіль, Камінь, Романівка, Врублівка, Тетерівка, Стовпів, Коростки.

Ремонт системи опалення та водопостачання у відділеннях поштового зв'язку Хомутець, Житомир-2, 4, 30, Ліщин, Ново-Борова, ремонт пічного опалення у відділеннях поштового зв'язку Кілки, Заболоть, Безпечна, Тетерівка, М.Пятигірка.

Поступово відбувається перерозподіл у структурі видів зв'язку завдяки застосуванню останніх досягнень у галузі новітніх технологій та нових засобів комунікацій. Водночас, традиційні засоби зв'язку, хоча і втрачають свої позиції, все ще залишаються пріоритетними серед всіх видів зв'язку.

Доходи від надання послуг пошти та зв'язку

(тис.грн.)

	Доходи від надання послуг		У тому числі населенню	
	2013	2014	2013	2014
Усього	1552852,3	911310,7	1242449,7	659875,5
поштовий	82245,4	80439,9	9044,2	9301,1
телеграфний	296,6	242,6	246,1	206,6
телефонний	169258,2	143822,8	91969,3	89739,9
з нього				
міський	127525,8	106306,7	62087,8	61752,8
сільський	17752,9	19605,2	15884,0	17490,2
міжміський (включаючи міжнародний)	23979,5	17910,9	13997,5	10496,9
кур'єрська діяльність	393,1	313,0	–	–
проводове мовлення	5656,3	5356,6	4521,2	4292,8
спеціальний і фельдзв'язок	2591,1	2642,8	–	–
передача і прийом телевізійних та радіопрограм, радіозв'язок	32525,2	32607,5	24186,8	25684,4
з нього кабельне телебачення	23914,3	25546,0	23626,0	25096,5
нагляд та технічний контроль за використанням радіочастот	1692,7	1048,5	1,2	–
комп'ютерний	50067,7	52753,8	38107,5	40914,9
з нього надання доступу до Інтернет	47359,1	50466,5	38107,5	40914,9
мобільний	1208126,0	591632,1	1074373,4	489735,6
з нього				
стільниковий	1208125,6	591632,1	1074373,4	489735,6
транкінговий	0,4	–	–	–

Структура доходів послуг пошти та зв'язку

(відсотків)

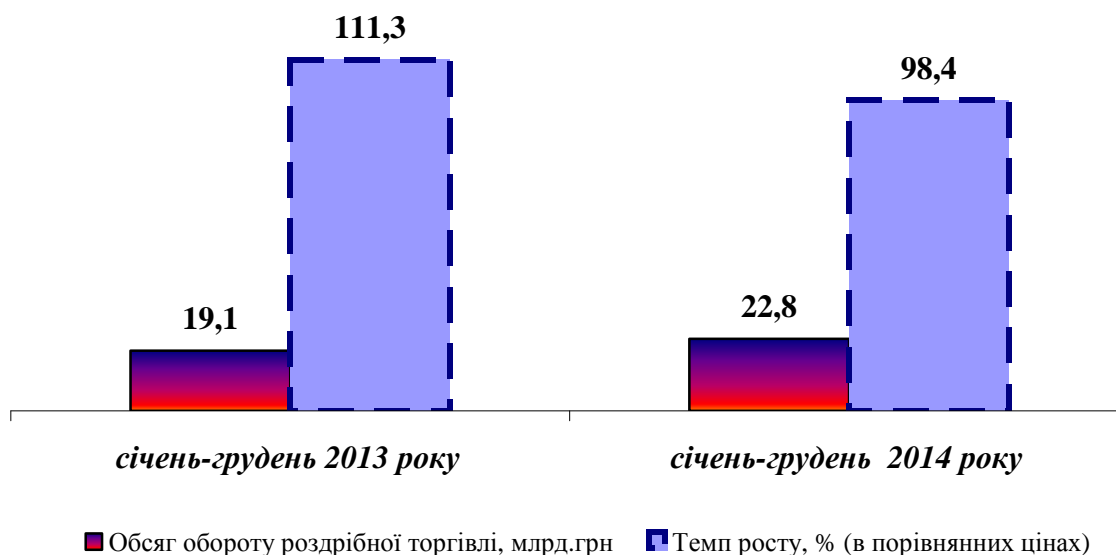
	Доходи від надання послуг		У тому числі населенню	
	2013	2014	2013	2014
Усього	100,0	100,0	100,0	100,0
поштовий	5,3	8,8	0,7	1,4
телеграфний	0,0	0,0	0,0	0,0
телефонний	10,9	15,9	7,4	13,6
з нього				
міський	8,2	11,7	5,0	9,4
сільський	1,1	2,2	1,3	2,6
міжміський (включаючи міжнародний)	1,6	2,0	1,1	1,6
кур'єрська діяльність	0,0	0,0	–	–
проводове мовлення	0,4	0,6	0,4	0,7
спеціальний і фельдзв'язок	0,2	0,3	–	–
передача і прийом телевізійних та радіопрограм, радіозв'язок	2,1	3,6	1,9	3,9
з нього кабельне телебачення	1,5	2,8	1,9	3,8
нагляд та технічний контроль за використанням радіочастот	0,1	0,1	0,0	–

	36			
комп'ютерний	3,2	5,8	3,1	6,2
з нього надання доступу до Інтернет	3,0	5,5	3,1	6,2
мобільний	77,8	64,9	86,5	74,2
з нього				
стільниковий	77,8	64,9	86,5	74,2
транкінговий	0,0	–	–	–

Споживчий ринок

Оборот роздрібної торгівлі, до якого включено роздрібний товарооборот підприємств-юридичних осіб, які здійснюють діяльність з роздрібною торгівлю, розрахункові дані щодо обсягів продажу товарів на ринках і фізичними особами-підприємцями, за 2014 рік становив 22755,9 млн. грн., що у порівнянних цінах на 1,6 % менше обсягу 2013 року.

Обсяг обороту роздрібної торгівлі



Обсяг роздрібного товарообороту підприємств, які здійснюють діяльність із роздрібною торгівлю та забезпечення стравами та напоями (юридичних осіб) за 2014 рік порівняно з 2013 роком зменшився на 3,4% і склав 9286,4 млн. грн. (у порівнянних цінах)

Оборот ресторанного господарства з урахуванням обороту фізичних осіб-підприємців у 2014 році порівняно з 2013 роком збільшився на 3,4% і склав 546,5 млн. грн. (у порівнянних цінах).

Структура роздрібного товарообороту підприємств

Обсяг роздрібного товарообороту підприємств, які здійснювали діяльність з роздрібною торгівлі та забезпечення стравами та напоями, за 2014 рік зменшився проти рівня попереднього року на 2% і становив 9362,7 млн.грн. Через торгову мережу підприємств за 2014 рік було продано споживчих товарів на суму 9114,7 млн.грн., що у порівнянних цінах на 2,2% менше попереднього року.

У структурі роздрібного товарообороту торгової мережі підприємств зменшується частка продажу непродовольчих товарів, яка за 2014 рік становила 59,5%. Обсяг продажу непродовольчих товарів за цей період у порівнянних цінах зменшився на 7,5 % і склав 5427,4 млн.грн.

Товарна структура роздрібного товарообороту підприємств, які здійснюють діяльність із роздрібною торгівлі та забезпечення стравами та напоями, надається у таблиці:

	Млн. грн.		У відсотках до підсумку	
	2014р. ¹	у % до2013р. (упорівнянни х цінах)	2014р. ¹	2013р. ¹
Роздрібний товарооборот – усього	9362,7	98,0	x	x
Роздрібний товарооборот торгової мережі – усього	9114,7	97,8	100,0	100,0
Продовольчі товари	3687,3	105,7	40,5	40,0
м'ясо та птиця свіжі та заморожені	188,5	100,3	2,1	2,2
м'ясо копчене, солоне та ковбасні вироби	156,9	95,8	1,7	1,9
консерви, готові продукти м'ясні	38,5	105,2	0,4	0,4
риба і морепродукти харчові	76,2	106,3	0,8	0,8
консерви, готові продукти рибні	30,7	93,4	0,3	0,4
молоко та продукти молочні	122,4	105,6	1,3	1,4
сир сичужний, плавлений та кисломолочний	79,9	104,0	0,9	0,9
масло вершкове	35,4	90,0	0,4	0,4
яйця	42,1	96,5	0,5	0,6
олії рослинні	49,5	105,0	0,5	0,6
маргарин	4,9	91,2	0,1	0,1
жири тваринні харчові	0,3	47,1	0,0	0,0
цукор	38,2	105,5	0,4	0,3
вироби хлібобулочні (крім кондитерських)	113,7	106,2	1,2	1,2
вироби борошняні кондитерські	126,5	99,9	1,4	1,5
вироби цукрові кондитерські (включаючи морозиво)	461,1	110,8	5,1	4,8
борошно	24,0	130,1	0,3	0,2
крупя	41,3	113,4	0,5	0,4

вироби макаронні	36,7	134,7	0,4	0,3
свіжі овочі	77,5	137,5	0,9	0,8
у тому числі картопля	10,9	93,6	0,1	0,1
свіжі плоди, ягоди, виноград, горіхи	96,9	92,8	1,1	1,1
овочі та фрукти перероблені	11,0	0,0	0,1	0,0
консерви овочеві	20,2	96,0	0,2	0,3
консерви фруктово-ягідні	4,6	69,0	0,1	0,1
горілка та вироби лікеро-горілчані	298,3	101,1	3,3	3,4
напої слабоалкогольні	28,2	107,4	0,3	0,3
вина	117,8	109,2	1,3	1,3
коньяк	67,5	95,7	0,7	0,8
вина ігристі (шампанське)	27,6	75,2	0,3	0,4
пиво	145,8	117,6	1,6	1,5
напої безалкогольні	101,3	108,9	1,1	1,1
у тому числі соки	45,5	108,9	0,5	0,5
води мінеральні	65,4	116,8	0,7	0,7
чай, кава, какао та прянощі	100,5	121,4	1,1	1,0
у тому числі				
чай	27,7	104,8	0,3	0,3
кава	63,1	112,0	0,7	0,7
продукти гомогенізовані харчові та дієтичні, дитяче харчування	24,5	0,0	0,3	0,0
сіль	3,8	115,3	0,0	0,0
вироби тютюнові	651,7	99,1	7,1	7,0
інші продовольчі товари (вкл. мед)	177,7	117,0	1,9	1,8
Непродовольчі товари	5427,4	92,5	59,5	60,0
товари текстильні та галантерея	10,6	93,5	0,1	0,1
одяг та білизна з тканин	53,1	139,9	0,6	0,5
одяг зі шкіри, хутра та інші вироби з них	0,6	0,0	0,0	0,0
головні убори (крім хутрових і трикотажних)	2,8	178,3	0,0	0,0
трикотаж верхній та білизняний	26,3	123,6	0,3	0,3
вироби панчішно-шкарпеткові	20,6	125,6	0,2	0,2
взуття	41,5	106,0	0,5	0,5
шкіряні вироби та дорожні принадлежности	0,1	0,0	0,0	0,0
товари парфумерно-косметичні	129,5	98,8	1,4	1,5
годинники та вироби ювелірні	4,3	47,8	0,0	0,1
книги, газети та журнали	59,7	82,4	0,7	0,9
канцелярські товари	9,9	65,1	0,1	0,2
комп'ютери, периферійне устаткування, програмне забезпечення	66,4	107,2	0,7	0,7
аудіо- та відеообладнання	88,0	99,7	1,0	1,1
телекомунікаційне устаткування	65,4	140,7	0,7	0,6
у тому числі				
телефонні апарати мобільні	60,5	163,8	0,7	0,5
фотографічне, оптичне та точне устаткування	7,2	47,2	0,1	0,2
ігри та іграшки	18,7	131,3	0,2	0,2
інші товари культурного призначення	1,9	198,6	0,0	0,0
автомобілі та автотовари	363,1	61,4	4,0	6,0
у тому числі автомобілі	283,8	59,3	3,1	4,6
спортивний, туристичний інвентар та спорядження	14,8	158,3	0,2	0,1
меблі	52,9	105,4	0,6	0,6
килими, покриття для підлоги та стін	10,1	75,8	0,1	0,2

вироби з кераміки, скла, деревини, корка, плетені, ножові, неелектричні побутові вироби	30,8	50,4	0,3	0,8
побутові електротовари та освітлювальне приладдя	233,7	96,4	2,6	2,9
матеріали будівельні та залізні вироби	264,3	99,2	2,9	3,1
побутові засоби для миття, чищення та догляду	81,2	104,3	0,9	0,9
добрива, агрохімічна продукція	0,8	0,0	0,0	0,0
матеріали та обладнання для роботи в домашніх умовах (включаючи садово-городній інвентар)	27,7	81,2	0,3	0,4
товари фармацевтичні	813,5	92,5	8,9	8,6
товари медичні та ортопедичні	98,1	113,2	1,1	0,9
оптика окулярна	3,9	113,0	0,0	0,0
засоби для миття, чищення, полірування та догляду за автомобілями	0,9	0,0	0,0	0,0
бензин моторний	1221,1	88,5	13,4	13,0
дизельне пальне (газойль)	1099,8	92,3	12,1	10,8
матеріали мастильні	10,6	102,7	0,1	0,1
газ стиснений та скраплений для автомобілів	328,2	132,0	3,6	2,5
квіти, рослини та насіння	3,9	117,1	0,0	0,0
тварини – домашні улюбленці та корми для них	10,9	130,0	0,1	0,1
побутове рідке котельне паливо, газ у балонах, вугілля і дрова для опалення	21,0	0,0	0,2	0,0
сільськогосподарська сировина	14,6	0,0	0,2	0,0
інші непродовольчі товари	114,7	77,5	1,3	1,8
Роздрібний товарооборот				
ресторанного господарства – усього	248,0	103,6	100,0	100,0
горілка та вироби лікеро-горілчані	18,3	76,6	7,4	9,4
напої слабоалкогольні	1,0	73,7	0,4	0,5
вина	5,0	108,9	2,0	1,9
коньяк	5,0	94,3	2,0	2,0
вина ігристі (шампанське)	2,0	115,9	0,8	0,7
пиво	7,6	71,3	3,1	4,3
вироби тютюнові	4,0	67,1	1,6	2,2
націнка ресторанного господарства	73,3	87,1	29,6	35,1
продовольчі товари (без алкогольних напоїв та тютюнових виробів)	205,2	109,8	82,7	79,0

¹ Підсумок окремих даних не завжди дорівнює сумі складових за рахунок округлення.

Продаж продовольчих товарів у натуральному вираженні через торгову мережу підприємств характеризується такими даними:

	Одиниці виміру	Продано у роздріб	
		2014р.	у % до 2013р.
М'ясо та птиця свіжі та заморожені	тонн	4661,0	90,2
М'ясо копчене, солоне та ковбасні вироби	тонн	2865,7	93,1
Консерви, готові продукти м'ясні	тонн	1007,3	95,6
у тому числі напівфабрикати м'ясні	тонн	251,3	145,3
Риба і морепродукти харчові	тонн	1656,2	98,4
Консерви, готові продукти рибні	тонн	600,5	86,4
у тому числі напівфабрикати рибні	тонн	77,8	80,1
Сир сичужний, плавлений та кисломолочний	тонн	1289,6	105,0
Масло вершкове	тонн	564,6	86,3
Яйця	тис. дес.	4753,2	73,9
Олії рослинні	тонн	2952,9	90,9
Маргарин	тонн	297,6	95,4
Цукор	тонн	3910,6	109,8
Вироби хлібобулочні (крім кондитерських)	тонн	13705,7	91,1
Вироби борошняні кондитерські	тонн	4060,8	93,8
Вироби цукрові кондитерські (включаючи морозиво)	тонн	8808,9	87,9
Борошно	тонн	5446,7	142,0
Крупи	тонн	4414,1	115,1
Вироби макаронні	тонн	3247,7	128,9
Свіжі овочі	тонн	8904,3	107,8
у тому числі картопля	тонн	2385,9	138,5
Свіжі плоди, ягоди, виноград, горіхи	тонн	6186,0	98,2
Овочі та фрукти перероблені	тонн	258,0	0,0
Консерви овочеві	тонн	677,2	83,7
Консерви фруктово-ягідні	тонн	131,2	69,6
Горілка та вироби лікєро-горілчані	тис. дал	404,9	98,4
Напої слабоалкогольні	тис. дал	111,6	98,0
Вина	тис. дал	276,6	88,0
Коньяк	тис. дал	54,1	92,5
Вина ігристі (шампанське)	тис. дал	53,3	68,9
Пиво	тис. дал	1364,4	109,2
Напої безалкогольні	тис. дал	17413,8	107,1
у тому числі соки	тис. дал	4084,2	86,8
Води мінеральні	тис. дал	16125,9	109,3
Чай, кава, какао та прянощі	тонн	630,8	124,6
у тому числі			
Чай	тонн	187,1	102,4
Кава	тонн	334,8	103,5
Продукти гомогенізовані харчові та дієтичні, дитяче харчування	тонн	27,2	0,0
Сіль	тонн	178,9	102,3
у тому числі йодована кухонна сіль	тонн	19,2	86,5
Вироби тютюнові	тис. пач.	64601,0	102,8

Мережа роздрібної торгівлі на 1 січня 2015 року

Торгова мережа підприємств (юридичних осіб), які здійснювали діяльність із роздрібною торгівлю, станом на 1 січня 2015 року налічувала 1,7 тис. об'єктів.

Спеціалізація об'єктів роздрібною торгівлю характеризується такими даними:

	Кількість діючих об'єктів, од	Торгова площа магазинів, м ²
Магазини – усього	1360	161148
продовольчі магазини	778	93916
з універсальним асортиментом товарів	686	88381
з них із торговою площею:		
від 2500 м ² і більше	2	8972
від 400 до 2499 м ²	26	18926
від 120 до 399 м ²	141	27886
спеціалізовані продовольчі магазини	92	5535
з них із торговою площею від 120 м ²	9	2162
непродовольчі магазини	582	67232
з універсальним асортиментом товарів	21	4639
з них із торговою площею:		
від 2500 м ² і більше	–	–
від 1000 до 2499 м ²	–	–
до 120 м ²	15	837
спеціалізовані непродовольчі магазини	561	62593
з них із торговою площею:		
від 2500 м ² і більше	1	7657
до 1000 м ²	546	41329
з них аптеки та аптечні пункти	407	19027
Об'єкти торгівлі напівстаціонарні	302	×
у тому числі		×
кіоски роздрібною мережі	94	
автозаправні станції, включаючи АГНКС	208	×
Об'єкти торгівлі поза магазинами	761	×

Проти 1 січня 2014 року загальна кількість магазинів у цілому по області скоротилась на 6,7% і становила 1360 одиниць, у т.ч. у містах і селищах міського типу – на 3,9%, у сільській місцевості – на 12% і становила відповідно 912 та 448 магазинів.

Торгова площа магазинів проти відповідної дати минулого року зменшилась на 12,8% і становила 161,1 тис.м². При цьому, у містах і селищах міського типу вона скоротилась на 12,6% і склала 133,8 тис.м², у сільській місцевості – на 13,8% і становила 27,3 тис.м².

На 1 січня 2015 року загальна кількість кіосків роздрібною торгівлі в області становила 94 одиниці (на 17,5% більше, ніж на 1 січня 2014 року), у т.ч. у містах і селищах міського типу їх кількість збільшилась на 25% або 18 одиниць, у сільській місцевості, навпаки, зменшилась вдвічі і склала 4 одиниці.

Мережа автозаправних станцій (включаючи АГНКС) станом на 1 січня п.р. збільшилась на 4 і становила 208 одиниць. У містах і селищах міського типу їх кількість майже не зазнала змін (99,2% від минулорічної), тоді як у сільській місцевості їх кількість зросла на 5 і становила 82 автозаправні станції.

Обсяг роздрібного товарообороту підприємств, які здійснюють діяльність із роздрібною торгівлі та забезпечення стравами та напоями, за містами та районами області за 2014 рік

	Роздрібний товарооборот, тис грн.	Темп зростання, зниження, у %	
		у діючих цінах	у порівнянних цінах
Житомирська область	9362741,4	118,3	98,0
м.Житомир	4731177,8	116,9	96,8
м.Бердичів	670984,6	118,1	97,8
м.Коростень	641053,0	114,6	94,8
м.Малин	122171,0	117,4	97,2
м.Нов.-Волинський райони	455284,3	129,8	107,5
Андрушівський	42103,6	126,6	104,8
Баранівський	75457,2	111,2	92,1
Бердичівський	39666,3	87,4	72,4
Брусилівський	113729,0	128,3	106,2
Вол.-Волинський	74899,4	121,6	100,7
Ємільчинський	74581,3	104,9	86,8
Житомирський	560545,5	121,4	100,5
Коростенський	70257,1	97,4	80,6
Коростишівський	271645,6	129,0	106,8
Лугинський	29136,7	99,1	82,1
Любарський	98274,0	122,4	101,4
Малинський	72320,2	121,5	100,6
Народицький	12032,6	101,2	83,7
Нов.-Волинський	190869,9	105,1	87,0
Овруцький	219619,3	106,8	88,4
Олевський	132455,1	111,2	92,0
Попільнянський	102111,5	137,7	114,0
Радомишльський	247573,0	159,1	131,7
Романівський	48613,3	117,6	97,4
Ружинський	63727,2	129,3	107,0

Червоноармійський	53635,4	133,0	110,1
Черняхівський	82385,1	120,5	99,7
Чуднівський	66432,4	119,1	98,6

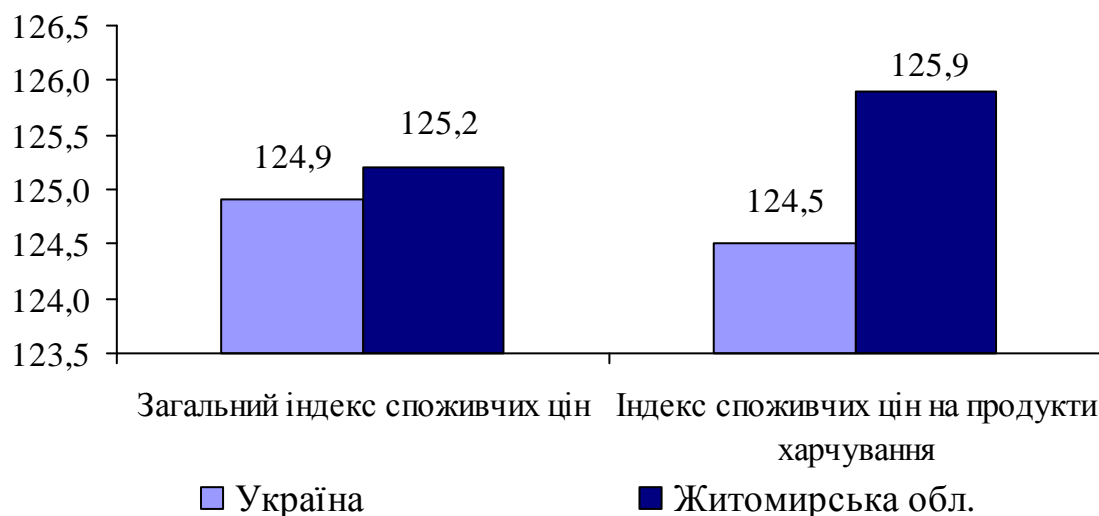
Роздрібний товарооборот підприємств у розрахунку на одну особу за 2014 рік

	Грн.	Місце серед міст та районів області
Житомирська область	7435,5	x
м.Житомир	17497,0	1
м.Бердичів	8591,4	3
м.Коростень	9802,0	2
м.Малин	4558,6	9
м.Нов.-Волинський	8130,1	4
райони		
Андрушівський	1234,7	28
Баранівський	1844,9	22
Бердичівський	1372,5	26
Брусилівський	7482,2	6
Вол.-Волинський	2109,8	21
Ємільчинський	2193,6	20
Житомирський	7973,6	5
Коростенський	2554,8	17
Коростишівський	6658,0	7
Лугинський	1734,3	24
Любарський	3586,7	13
Малинський	3747,2	12
Народицький	1266,6	27
Нов.-Волинський	4104,7	10
Овруцький	3799,6	11
Олевський	3161,2	14
Попільнянський	3151,6	15
Радомишльський	6447,2	8
Романівський	1676,3	25
Ружинський	2309,0	18
Червоноармійський	2301,9	19
Черняхівський	2811,8	16
Чуднівський	1840,2	23

Цінова політика

Загальний індекс споживчих цін у грудні 2014 року до грудня 2013 року склав 125,2%, що на 0,3% більше, ніж у цілому по Україні (13-14 місце по Україні), у т.ч. по продуктах харчування – 125,9%, що на 1,4% більше від середнього по Україні (124,5%).

**Індекси споживчих цін у грудні 2014 року
(у відсотках до грудня попереднього року)**



Згідно даних моніторингу роздрібних цін, проведеного органами державної статистики, протягом поточного року на споживчому ринку області відбулося **зростання** цін на такі види продукції:

- борошно пшеничне вищого гатунку – на 41,1% до 5,91 грн./кг (13 місце у по Україні);
- хліб з борошна першого сорту – на 36,3% до 6,69 грн./кг (11-12 місце);
- хліб з борошна житньо-пшеничного – на 53,2% до 6,77 грн./кг (17 місце);
- макаронні вироби – на 47,1% до 7,00 грн./кг (9-10 місце);
- крупу гречану – на 200,3% до 17,81 грн./кг (12 місце);
- рис – на 129,4% до 14,98 грн./кг (1 місце);
- яловичину – на 50,5% до 74,60 грн./кг (18 місце);
- сало – на 51,7% до 37,92 грн./кг (18-19 місце);
- свинину – на 40,8% до 61,76 грн./кг (18 місце);
- м'ясо птиці – на 46,6% до 29,81 грн./кг (7-8 місце);
- ковбаси варені I сорту – на 18,4% до 48,15 грн./кг (19 місце);
- молоко – на 3,3% до 8,09 грн./л (1 місце);
- сметану – на 8,6% до 22,89 грн./кг (14 місце);
- масло вершкове – на 5,3% до 74,47 грн./кг (18 місце);
- сир м'який – на 12,6% до 45,76 грн./кг (1 місце);
- олію соняшникову – на 41,6% до 18,94 грн./л (16 місце);
- яйця курячі – на 130,5% до 14,73 грн./дес. (18 місце);

- цукор – на 10,8% до 8,00 грн./кг (4-6 місце);
- капусту - на 37,4% до 3,01 грн./кг (17 місце).

У той же час середні роздрібні ціни протягом вказаного періоду **зменшилися** на:

- буряк – на 12,6% до 3,12 грн./кг (14 місце);
- картоплю – на 36,6% до 3,47 грн./кг (17 місце);
- моркву – на 7,6% до 2,91 грн./кг (11 місце);
- цибулю ріпчасту – на 55,2% до 3,12 грн./кг (10 місце).

Забезпечення реального сектору економіки

Інвестиційна та інноваційна діяльність

Протягом 2014 року продовжувалась робота у напрямку збільшення обсягів залучення інвестицій в регіон.

У червні 2014 року, делегація Житомирської області на чолі з головою облдержадміністрації відвідала Київський інвестиційний саміт «Україна. Інвестиційні пріоритети: економіка, наука, культура», який Британська Торгова Палата долини Темзи (Велика Британія) проводить спільно з Міжнародним клубом лідерів (Велика Британія – Україна). Під час заходу, здійснено презентацію інноваційного потенціалу Житомирської області. Крім того, порушувалися питання інвестиційної привабливості України та відкритості нашої держави для ділової співпраці. У рамках саміту відбулися зустрічі з інвесторами, керівниками підприємств та організацій, що активно розвиваються. Крім того, було обговорено практичні можливості співробітництва компаній із організаціями Європейського Союзу, шляхів виходу на європейські ринки.

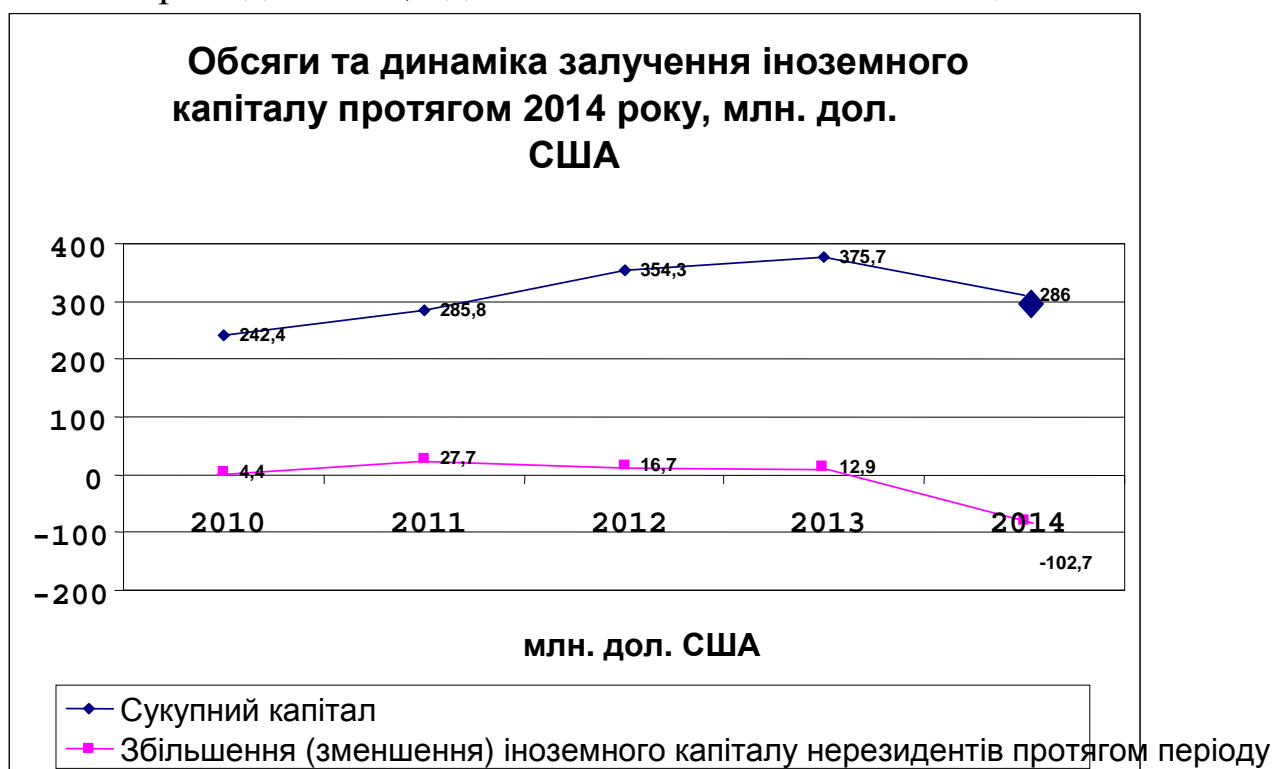
29 жовтня 2014 року проведено перше засідання Ради з питань залучення інвестицій при облдержадміністрації під головуванням голови облдержадміністрації Сергія Машковського. Захід пройшов за участю заступників голови облдержадміністрації, інвесторів та керівників профільних служб і відомств.

У рамках першої Ради з питань залучення інвестицій розглянуто хід реалізації інвестиційних проектів, плани на майбутнє та проблеми, які перешкоджають їх реалізації. Під час засідання підписано два меморандуми між облдержадміністрацією та ПСП «Україна» і ТОВ «УКРТРАНСРЕЙЛ» про співпрацю та підтримку в реалізації інвестиційних проектів.

У 2014 році в економіку Житомирщини іноземними інвесторами вкладено 15,3 млн. дол. США **прямих інвестицій (акціонерного капіталу)**, у т.ч. з країн ЄС – 8,8 млн. дол. США (57.2%), з інших країн світу – 6,5 млн. дол. США (42.8%). В той же час з початку року відбулось зменшення капіталу на 41,6 млн. дол. США.

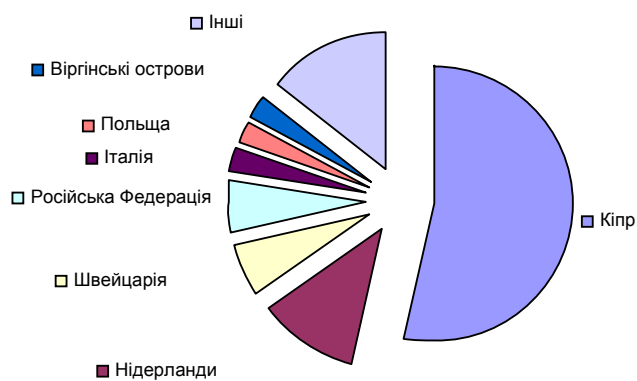
Зменшення обсягів іноземних інвестицій відбулося через зміну вартості акціонерного капіталу нерезидентів за рахунок курсової різниці у сумі 76,3 млн. дол. США або на 64,7% та за рахунок вилучення інвестицій у зв'язку з зміною власника або скорочення виробництва та перереєстрації іноземних інвестицій у вітчизняні після виходу іноземного інвестора з складу засновників підприємства складало 41,6 млн. дол. США або на 35,3%.

Обсяг прямих іноземних інвестицій, внесених в економіку Житомирщини за весь період інвестування, за станом на 31.12.2014 становив 286,0 млн. дол. США. У розрахунку на одного мешканця області припадало 227,0 дол. США іноземних інвестицій.



Інвестиції надходили з 52 країн світу. Найбільші обсяги внесені нерезидентами з Кіпру, Нідерландів, Швейцарії, Російської Федерації, Італії, Польщі та Віргінських островів, на які припадало 84,1% загального обсягу прямих іноземних інвестицій (240,7 млн. дол. США).

Розподіл сукупного іноземного капіталу за країнами походження за 2014 рік



У промисловості зосереджено 81,5% загального інвестиційного капіталу нерезидентів (233,1 млн. дол. США).

Інвестиційно привабливими для іноземних партнерів були підприємства з виробництва іншої неметалевої мінеральної продукції, де вкладено 99,2 млн. дол. США (третина загального обсягу), виробництво харчових продуктів, напоїв і тютюнових виробів – 30,3 млн. дол. США (10,6%), постачання електроенергії, газу, пари та кондиційованого повітря – 27,5 млн. дол. США (9,6%), підприємства добувної промисловості і розроблення кар'єрів – 16,2 млн. дол. США (5,6%), виготовлення виробів з деревини, виробництво паперу та поліграфічна діяльність – 22,3 млн. дол. США (7,8%), а також сільське, лісове та рибне господарство – 16,7 млн. дол. США (5,8%) та сфера операцій з нерухомим майном – 11,3 млн. дол. США (3,9%).

У міжнародному інвестиційному співробітництві приймали участь підприємства майже з усіх міст та районів області. Суттєва частина інвестиційних коштів зосереджена у м. Житомирі – 96,6 млн. дол. США (33,8% до загального обсягу) та на підприємствах Новоград-Волинського – 57,1 млн. дол. США (20%), Радомишльського – 20,6 млн. дол. США (7,2%) та Володарсько-Волинського – 14,3 млн. дол. США (5%) районів.

Інноваційна діяльність промислових підприємств у 2014 році

У 2014р. інноваційною діяльністю у промисловості області займалися 48 підприємств, або 12,5% обстежених промислових підприємств (у 2013р. – 57, або 17,5% відповідно).

Інноваційна діяльність промислових підприємств у 2014 році по містах та районах

	Кількість інноваційно активних підприємств, одиниць	Частка інноваційноактивних підприємств у загальній кількості промислових підприємств, %	Обсяг реалізованої інноваційної продукції, тис.грн.	Частка реалізованої інноваційної продукції у загальному обсязі реалізованої промислової продукції, %
Житомирська область	48	12,5	255246,7	1,4
м.Житомир	14	13,7	53333,9	0,7
м.Бердичів	5	18,5	107649,8	9,0
м.Коростень	–	–	–	–
м.Малин	2	12,5	6613,2	1,0
м.Нов.-Волинський	1	5,9	... ¹	5,3
Андрушівський	–	–	–	–
Баранівський	3	37,5	3588,5	2,7
Бердичівський	1	33,3	–	–
Брусилівський	–	–	–	–
Вол.-Волинський	4	14,8	–	–
Ємільчинський	1	20,0	... ¹	1,2
Житомирський	6	23,1	830,5	0,1
Коростенський	–	–	–	–
Коростишівський	1	4,3	–	–
Лугинський	–	–	–	–
Любарський	1	33,3	... ¹	0,1
Малинський	1	10,0	–	–
Народицький	1	100,0	... ¹	70,3
Нов.-Волинський	–	–	–	–
Овруцький	3	21,4	387,3	0,2
Олевський	–	–	–	–
Попільнянський	–	–	–	–
Радомишльський	–	–	–	–
Романівський	1	25,0	... ¹	11,8
Ружинський	2	50,0	25631,5	13,1
Червоноармійський	–	–	–	–
Черняхівський	1	16,7	... ¹	1,4
Чуднівський	–	–	–	–

¹Інформація конфіденційна відповідно до Закону України „Про державну статистику”.

На інноваційну діяльність у 2014р. промисловими підприємствами області витрачено 60,6 млн.грн. (у 2013р. – 73,1 млн.грн.). На придбання машин, обладнання та програмного

забезпечення було спрямовано 94,1% коштів, на придбання інших зовнішніх знань витрачено 1,2% коштів, інші витрати склали 4,7%.

Основним джерелом фінансування інноваційної діяльності були власні кошти підприємств – 82,1% загального обсягу витрат (проти 76,7% у 2013р.). Частка кредитів склали 17,3% (у 2013р. – 22,8%), кошти іноземних інвесторів – 0,6%.

Серед інноваційно активних підприємств 33, або 68,8% у 2014р. впроваджували інновації, з них 18 – нові технологічні процеси, кількість яких склали 23 одиниці, у т. ч. маловідходні, ресурсозберігаючі – 6.

Впровадження інноваційної продукції у 2014р. здійснювало 13, або 27,1% інноваційно активних підприємств. Протягом 2014р. цими підприємствами освоєно 28 найменувань інноваційних видів продукції, з них 12 – машини, устаткування, прилади, апарати тощо.

Упровадження інновацій на промислових підприємствах

	2014р.
Упроваджено	
інноваційних видів продукції, найменувань	28
у тому числі машин, устаткування, приладів, апаратів тощо	12
нових технологічних процесів	23
з них маловідходних, ресурсозберігаючих	6
Придбано нових технологій	29
Реалізовано інноваційної продукції, тис.грн.	255246,7

У 2014р. 21 підприємство області реалізовувало інноваційну продукцію, з них 5 (23,8%) – продукцію, що була новою для ринку, 17 (81,0%) – продукцію, що була новою лише для підприємства.

Обсяг реалізованої інноваційної продукції у 2014р. склав 255,2 млн.грн., або 1,4% від загального обсягу реалізованої промислової продукції (у 2013р. відповідно 829,3 млн.грн., або 5,5%). У загальному обсязі реалізованої інноваційної продукції переважала продукція, яка була новою виключно для підприємства, її обсяг склав 214,7 млн.грн., або 84,1%.

Реалізацію інноваційної продукції за межі України здійснювали 8 підприємств, обсяг якої склав 24,2 млн.грн., або 9,5% від загального обсягу реалізованої інноваційної продукції.

Капітальні інвестиції

У 2014 році підприємствами та організаціями області за рахунок усіх джерел фінансування освоєно 2667,1 млн. грн. **капітальних**

інвестицій, що в порівнянних цінах становить 79,6% обсягу 2013 року.

Капітальні інвестиції по містах та районах

	Освоєно (використано) капітальних інвестицій	
	тис.грн.	у % до загального обсягу
Житомирська область	2667140	100,0
м.Житомир	908288	34,1
м.Бердичів	60661	2,3
м.Коростень	108774	4,1
м.Малин	37003	1,4
м.Нов.-Волинський райони	101844	3,8
Андрушівський	80546	3,0
Баранівський	30398	1,1
Бердичівський	36618	1,4
Брусилівський	22036	0,8
Вол.-Волинський	66347	2,5
Ємільчинський	29291	1,1
Житомирський	178030	6,7
Коростенський	190955	7,2
Коростишівський	70263	2,6
Лугинський	3454	0,1
Любарський	25993	1,0
Малинський	41573	1,6
Народицький	3785	0,1
Нов.-Волинський	129261	4,8
Овруцький	66381	2,5
Олевський	26552	1,0
Попільнянський	203696	7,6
Радомишльський	84820	3,2
Романівський	28958	1,1
Ружинський	31503	1,2
Червоноармійський	13666	0,5
Черняхівський	50811	1,9
Чуднівський	35633	1,3

Капітальні інвестиції за видами активів

	Освоєно (використано) капітальних інвестицій	
	тис.грн.	у % до загального обсягу
Усього	2667140	100,0
інвестиції в матеріальні активи	2650026	99,4
житлові будівлі	461583	17,3
нежитлові будівлі	406678	15,3
інженерні споруди	426487	16,0
машини, обладнання та інвентар	1047596	39,3

транспортні засоби	188547	7,1
земля	8110	0,3
довгострокові біологічні активи рослинництва та тваринництва	54181	2,0
інші матеріальні активи	56844	2,1
інвестиції в нематеріальні активи	17114	0,6
з них		
програмне забезпечення та бази даних	7649	0,3
права на комерційні позначення, об'єкти промислової власності, авторські та суміжні права, патенти, ліцензії, концесії тощо	3958	0,1

Найвагомішу частку капітальних інвестицій становлять інвестиції у матеріальні активи – 2650 млн.грн., або 99,4% загального обсягу. Частка інвестицій у нематеріальні активи склала 0,6% загального обсягу.

За джерелами фінансування переважну частку капітальних інвестицій –1730,1 млн.грн., або 64,9% освоєно за рахунок власних коштів підприємств та організацій.

Капітальні інвестиції за джерелами фінансування

	Освоєно (використано) капітальних інвестицій	
	тис.грн.	у % до загального обсягу
Усього	2667140	100,0
у т. ч. за рахунок		
коштів державного бюджету	... ¹	... ¹
коштів місцевих бюджетів	267375	10,0
власних коштів підприємств та організацій	1730114	64,9
кредитів банків та інших позик	239715	9,0
коштів іноземних інвесторів	33752	1,3
коштів населення на будівництво власних квартир	... ¹	... ¹
коштів населення на індивідуальне житлове будівництво	311219	11,7
інших джерел фінансування	73862	2,8

Найбільше інвестицій освоєно підприємствами та організаціями, основним видом економічної діяльності яких є промисловість – 42,7% загального обсягу.

Капітальні інвестиції за видами економічної діяльності

	Освоєно (використано) капітальних інвестицій	
	тис.грн.	у % до загального обсягу
Усього	2667140	100,0
Сільське, лісове та рибне господарство	503689	18,9
Сільське господарство, мисливство та надання пов'язаних	451552	16,9

із ними послуг		
Лісове господарство та лісозаготівлі	... ¹	... ¹
Рибне господарство	... ¹	... ¹
Промисловість	1138138	42,7
Добувна промисловість і розроблення кар'єрів	293155	11,0
Переробна промисловість	642465	24,1
Постачання електроенергії, газу, пари та кондиційованого повітря	155251	5,8
Водопостачання; каналізація, поводження з відходами	47267	1,8
Будівництво	399166	15,0
Оптова та роздрібна торгівля; ремонт автотранспортних засобів і мотоциклів	259123	9,7
Оптова та роздрібна торгівля автотранспортними засобами та мотоциклами, їх ремонт	1996	0,1
Оптова торгівля, крім торгівлі автотранспортними засобами та мотоциклами	226497	8,5
Роздрібна торгівля, крім торгівлі автотранспортними засобами та мотоциклами	30630	1,1
Транспорт, складське господарство, поштова та кур'єрська діяльність	32473	1,2
Наземний і трубопровідний транспорт	26355	1,0
Водний транспорт	–	–
Авіаційний транспорт	–	–
Складське господарство та допоміжна діяльність у сфері транспорту	... ¹	... ¹
Поштова та кур'єрська діяльність	... ¹	... ¹
Тимчасове розміщування й організація харчування	9339	0,4
Тимчасове розміщування	7389	0,3
Діяльність із забезпечення стравами та напоями	1950	0,1
Інформація та телекомунікації	12531	0,5
Видавнича діяльність, виробництво кіно- та відеофільмів, телевізійних програм, видання звукозаписів, діяльність у сфері радіо та телевізійного мовлення	3159	0,1
Телекомунікації (електрозв'язок)	579	0,0
Комп'ютерне програмування та надання інших інформаційних послуг	8793	0,4
Фінансова та страхова діяльність	... ¹	... ¹
Операції з нерухомим майном	43899	1,6
Професійна, наукова та технічна діяльність	7603	0,3
Діяльність у сферах права та бухгалтерського обліку, архітектури та інжинірингу, технічні випробування та дослідження, діяльність головних управлінь (хед-офісів)	5955	0,2
Наукові дослідження та розробки	640	0,0
Рекламна діяльність і дослідження кон'юнктури ринку, інша професійна, наукова та технічна діяльність, ветеринарна діяльність	1008	0,1
Діяльність у сфері адміністративного та допоміжного обслуговування	10289	0,4
Державне управління й оборона; обов'язкове соціальне страхування	173966	6,5
Освіта	20345	0,8

Охорона здоров'я та надання соціальної допомоги	35084	1,3
Мистецтво, спорт, розваги та відпочинок	16168	0,6
Надання інших видів послуг	... ¹	... ¹

¹ Інформація конфіденційна відповідно до Закону України "Про державну статистику".

Протягом 2014 року підприємства **територій пріоритетного розвитку** здійснювали реалізацію 1 інвестиційного проекту у деревообробній галузі промисловості.

Впровадження інвестиційного проекту територій пріоритетного розвитку забезпечило у січні-жовтні 2014 року надходження від реалізації продукції підприємств у розмірі 62,8 млн. грн. Експортні поставки здійснювало 1 підприємство на загальну суму 59,2 млн. грн. Впровадження інвестиційного проекту забезпечило поповнення бюджетів усіх рівнів на 6,2 млн. грн.

Зовнішньоекономічна діяльність

Протягом 2014 року продовжувалась робота у напрямку розвитку вже існуючих та налагодження нових міжрегіональних зв'язків регіону, а також просування вітчизняної продукції на ринки інших держав та нарощення обсягів зовнішньоторговельних операцій.

17 вересня 2014 року в області з офіційним візитом перебувала делегація Чеської Республіки на чолі з Міністром закордонних справ та Послом Чеської Республіки в Україні. У ході візиту відбулась зустріч чеської делегації з головою облдержадміністрації та проведено покладання квітів на урочистому відкритті меморіальної дошки на пам'ять про житомирських чехів, розстріляних радянським режимом у 1938 році. Під час зустрічі з керівництвом області сторонами було обговорено напрями активізації та розвитку подальшого співробітництва в економічній, соціальній, освітній та культурній сферах.

З 11 по 12 листопада 2014 року відбувся офіційний візит до Житомирської області Надзвичайного і Повноважного Посла Аргентинської Республіки в Україні пані Ліли Ролдан Васкес де Муан.

У ході візиту пані Посол провела зустріч з головою облдержадміністрації, директорами галузевих департаментів та представниками місцевих органів влади, у ході якої було обговорено перспективні напрями співпраці між Житомирщиною та Аргентиною, зокрема у сфері сільського господарства, туризму, текстильній, лісозаготівель та лісопереробки. Після офіційної зустрічі

представники аргентинської сторони відвідали ТОВ «Житомирський м'ясокомбінат», Житомирський національний агроекологічний університет і Меморіальний будинок-музей С.П. Корольова.

Крім того, було проведено зустріч з керівниками провідних підприємств м. Житомира, під час якої відбулася презентація економічної та політичної ситуації в Аргентині.

З метою зміцнення партнерських відносин між Житомирською областю і Республікою Білорусь та розширення міжрегіональних зв'язків у торгово-економічній, гуманітарній та інших сферах діяльності, 28 листопада 2014 року відбувся візит до Житомирської області дипломата, співробітника торгово-економічної служби Посольства Республіки Білорусь в Україні – пані Воронко Віри Володимирівни.

В рамках візиту, проведено зустріч з першим заступником голови адміністрації Дмитренком Г.В. та представниками структурних підрозділів облдержадміністрації.

Крім того, представник Посольства зустрілась у Житомирській торгово-промисловій палаті з керівниками підприємств області, які співпрацюють з білоруськими партнерами та поінформувала їх про зміни в законодавстві Республіки Білорусь у сфері зовнішньоекономічної діяльності.

Обсяг експорту товарів за 2014 рік становив 664,3 млн. дол. США, імпорту – 285,9 млн. дол. США. Порівняно з 2013 роком обсяг експорту зріс на 9,6%, імпорту – зменшився на 25,6%.

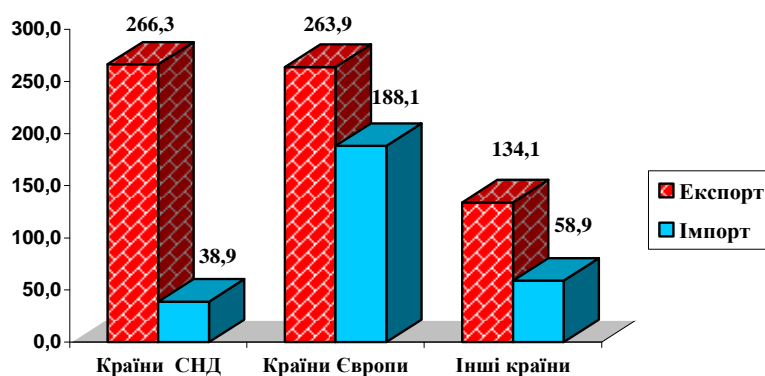
Сальдо зовнішньої торгівлі товарами становило 378,4 млн. дол. США (у 2013 році – 221,9 млн. дол. США, позитивне).

Зовнішньоторговельні операції в області здійснювались з партнерами зі 106 країн світу.

Експорт товарів до країн СНД порівняно з 2013 роком зменшився на 13%, імпорт – на 24,1%. Експорт до країн Європи зріс на 33,3%, імпорт зменшився на 24,3%, експорт до інших країн світу збільшився на 32,6%, імпорт зменшився на 25,8%.

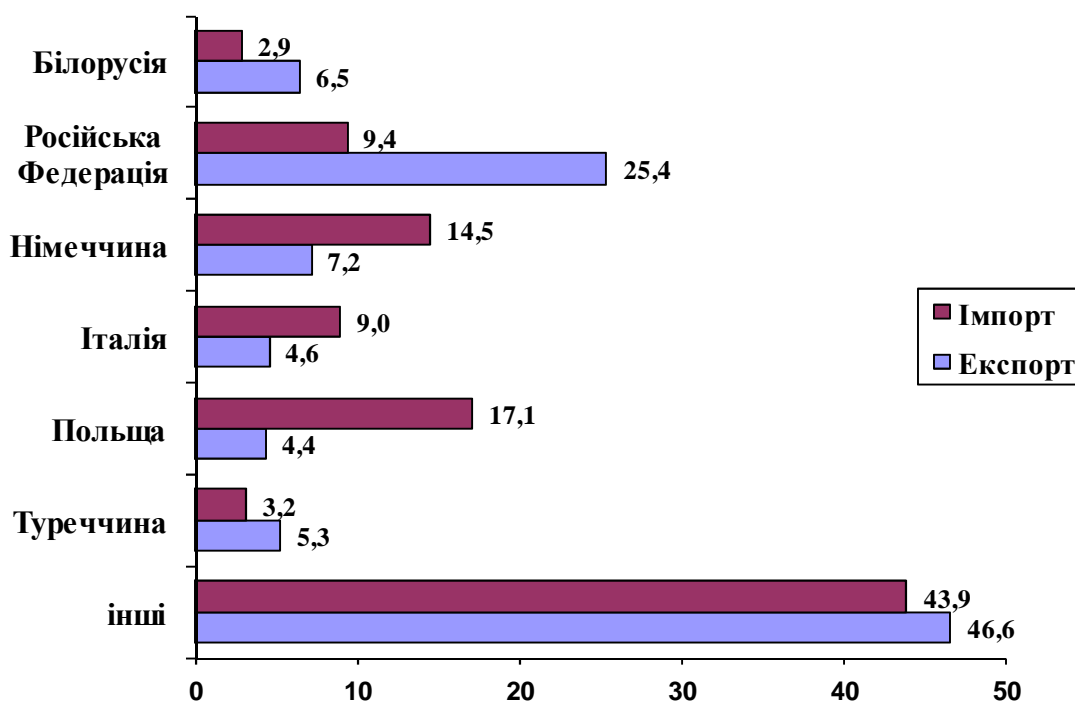
Частка експорту до країн СНД за цей період становила 40,1% у загальному обсязі експорту, до країн Європи – 39,7%, до інших країн світу – 20,2%, (у 2013 році – 50,5% та 32,7% та 16,8% відповідно).

Регіональна структура зовнішньої торгівлі товарами області за 2014 рік



Обсяг експортних поставок до Російської Федерації склав 25,4% від загального обсягу експорту, Німеччини – 7,2%, Білорусі – 6,5%, Туреччини – 5,3%, Італії – 4,6%, Польщі – 4,4%, Китаю – 4,2%, Литви – 3,7%.

Основні країни-партнери області у зовнішній торгівлі товарами (відсотків до загального обсягу)



У товарній структурі експорту переважали мінеральні продукти – 18,3%, деревина і вироби з неї – 18%, продукти рослинного походження – 15,4%, машини, обладнання та механізми – 10,6%, текстильні матеріали та текстильні вироби – 7,2%, готові харчові продукти – 6,8% та вироби з каменю, гіпсу, цементу – 5,6%.

Вагомі імпорتنі надходження одержані з Польщі – 17,1%, Німеччини – 14,5%, Російської Федерації – 9,4%, Італії – 9%, Китаю – 5,6%, США – 4,5% та Туреччини – 3,2% від загального обсягу імпорту.

У структурі імпорту 15,4% припадало на полімерні матеріали, пластмаси та вироби з них, 14,6% – на машини, обладнання та механізми, 14,1% – на текстильні матеріали та текстильні вироби, 7,7% – недорогоцінні метали та вироби з них, 7,5% – продукцію хімічної промисловості, 7% – вироби з каменю, гіпсу, цементу та по 5,3% – на мінеральні продукти та готові харчові продукти.

Частка товарообмінних (бартерних) операцій у січні – грудні 2014 року у загальному обсязі експорту незначна – менше 0,1%.

У 2014 році в область надійшло іноземної давальницької сировини на 47,6 млн. дол. США або 16,7% від загальнообласного імпорту. Основні надходження здійснювались з Німеччини – 36,1%, Італії – 27,6%, Угорщини – 19,1% та Польщі – 7,8%. У товарній структурі іноземної давальницької сировини переважали текстильні матеріали та текстильні вироби – 60,6%, машини, обладнання і механізми – 10,3% та шкіряна сировина – 9,9%.

Обсяг експорту готової продукції, виготовленої з імпортною давальницької сировини, становив 62,9 млн. дол. США або 9,5% від загального обсягу експорту. Вагома частка цієї продукції припала на текстильні вироби – 58,9%, взуття та машини, обладнання і механізми – відповідно 14,6% та 10,8%.

Розвиток земельних відносин та землевпорядкування територій

Формування системи землевласників та землекористувачів

Протягом 2014 року виконані землевпорядні роботи по передачі земель громадянам у власність, відповідно до яких сформовані та внесені до Державного земельного кадастру 34513 земельних ділянок для ведення особистих селянських господарств, будівництва та обслуговування житлових будинків, садівництва, дачного та гаражного будівництва за рахунок коштів небюджетних джерел фінансування загальною вартістю 989,6 тис. грн.

Формування ринку земель

Відповідно до вимог ст. 18 Закону України «Про оцінку земель» у 2014 році необхідно було поновити нормативну грошову оцінку земель 280 населених пунктів області.

За станом на 01.01.2015 роботи по визначенню нормативної грошової оцінки 344 населених пунктів завершені, технічна документація по них затверджена відповідними органами місцевого самоврядування.

На фінансування робіт із визначення нормативної грошової оцінки земель населених пунктів залучені кошти місцевих бюджетів в сумі 1198,7 тис. грн.

Протягом 2014 року проведено нормативну грошову оцінку земель несільськогосподарського призначення за межами населених пунктів на площі 8 га за рахунок коштів фізичних та юридичних осіб в сумі 12 тис. грн.

Інвентаризація земель

За станом на 01.01.2014 площа земель населених пунктів в Житомирській області становить 311,12 тис. га, з яких проінвентаризовано за станом на 01.01.2015 127,38 тис. га, що складає 40,9% від загальної площі.

Потягом 2014 року проінвентаризовано 1,89 тис. га земель населених пунктів, на що залучені кошти місцевих бюджетів в сумі 1035 тис. грн. та кошти небюджетних джерел в сумі 865,1 тис. грн.

Площа земель несільськогосподарського призначення за межами населених пунктів за станом на 01.01.2014 становить 1174,08 тис. га, з яких за станом на 01.01.2015 проінвентаризовано 1044,38 тис. га земель, що складає 88,9% від загальної площі таких земель.

Потягом 2014 року проінвентаризовано 0,12 тис. га земель несільськогосподарського призначення за межами населених пунктів, на що залучено кошти місцевих бюджетів в сумі 149,4 тис. грн. та кошти небюджетних джерел фінансування в сумі 80 тис. грн.

Охорона земель

У 2014 році відповідно до планових показників програми передбачене виділення коштів на запровадження заходів з охорони земель в сумі 1200 тис. грн., в тому числі на:

- проведення вишукувальних робіт, розробку проектної документації та рекультивацію порушених земель в сумі 300 тис. грн., з яких кошти місцевих бюджетів – 100 тис. грн., кошти небюджетних джерел – 200 тис. грн.;

- проведення вишукувальних робіт, розробку проектної документації та консервацію деградованих малопродуктивних угідь за рахунок коштів місцевих бюджетів в сумі 100 тис. грн.;

- проведення вишукувальних робіт, розробку проектної документації та будівництво і реконструкцію протиерозійних гідротехнічних споруд в сумі 500 тис. грн. за рахунок коштів обласного бюджету;

- поліпшення сільськогосподарських та лісогосподарських угідь в сумі 300 тис. грн. за рахунок коштів місцевих бюджетів.

Фактично протягом 2014 року виділено кошти на виконання заходів з охорони земель в сумі 798,9 тис. грн. на:

- розробку проектної документації та будівництво і реконструкцію протиерозійних гідротехнічних споруд в сумі 534,6 тис. грн. Кошти в сумі 500 тис. грн. виділені на виконання робіт із будівництва ПГС (9 об'єктів) на території Словечанського-Овруцького кряжу (Овруцький район) за рахунок коштів обласного бюджету та виділені кошти в сумі 34,6 тис. грн. із місцевого бюджету на розроблення робочого проекту із землеустрою щодо будівництва ПГС на території Зарічанської сільської ради Житомирського району;

- поліпшення сільськогосподарських та лісогосподарських угідь в сумі 264,3 тис. грн. Кошти виділені із місцевих бюджетів на фінансування робіт щодо поліпшення сільськогосподарських угідь на площі 40 га на території Володарсько-Волинського району.

Землеустрій територій

В 2014 році виконані роботи із розроблення проектів землеустрою щодо зміни меж 10 населених пунктів області на суму 484,3 тис. грн. за рахунок місцевих бюджетів.

В 2014 році змінені межі 9 населених пунктів Попільнянського району та міста Новограда-Волинського.

В 2014 році виділені кошти місцевих бюджетів в сумі 31,5 тис. грн. на виконання робіт із розроблення схеми землеустрою з техніко-економічним обґрунтуванням та охорони земель 1 сільської ради Володарсько-Волинського району.

Незважаючи на те, що відповідно до ст. 209 Земельного кодексу України використання коштів, які надійшли в порядку відшкодування втрат сільськогосподарського та лісогосподарського виробництва, на інші цілі, крім чітко визначеного переліку не дозволяється, на практиці такі кошти протягом тривалого часу взагалі територіальними громадами не використовуються за цільовим призначенням.

Небажання територіальних громад області, які мають на рахунках залишки коштів від втрат, використовувати їх за цільовим

призначенням, унеможливилює виконання планових показників Програми в галузі земельних відносин та запровадження довготермінових проектів в сфері охорони земель.

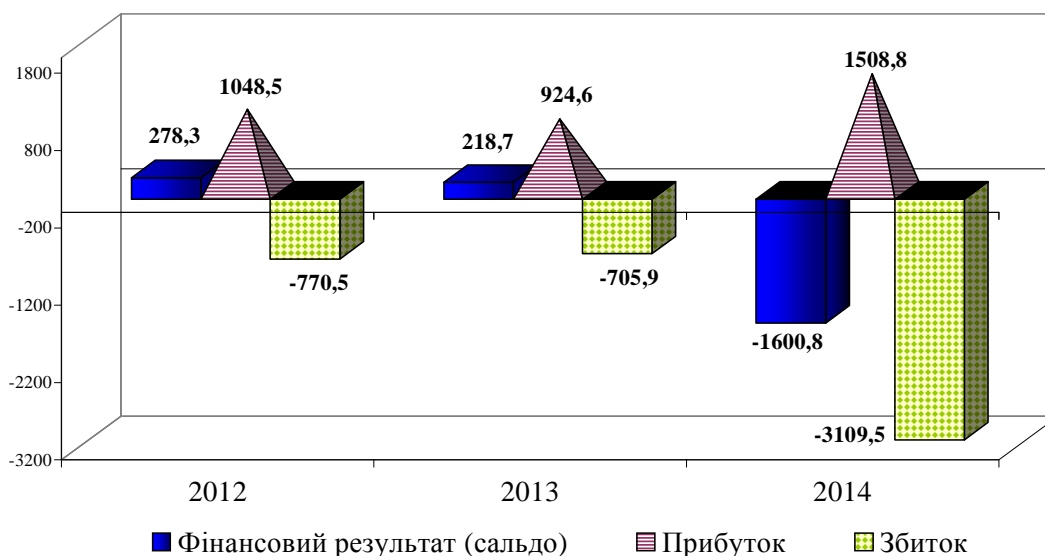
Позитивний ефект від реалізації передбачених заходів в повному об'ємі буде досягнутий тільки за умови своєчасного та повного їх фінансування з бюджетів всіх рівнів.

Фінансові результати діяльності підприємств

За підсумками 2014 року результати фінансової діяльності великих та середніх підприємств області були **негативними**.

За станом на 1 січня 2015 року підприємствами і організаціями отримано **1508,8 млн. грн. прибутку**, що у 1,6 раза більше, ніж у 2014 році та **3109,5 млн. грн. збитків**, які зросли у 4,4 раза. Загальний фінансовий результат від звичайної діяльності до оподаткування у галузях економіки склав **1600,8 млн. грн. збитку**, проти **218,7 млн. грн. прибутку** у 2013 році.

Фінансові результати від звичайної діяльності великих та середніх підприємств області за 2012-2014 роки (млн. грн.)



Найкращий фінансовий результат одержали підприємства сільського, лісового та рибного господарства (365,7 млн. грн. прибутку).

**Фінансові результати діяльності великих та середніх підприємств
за 2014 рік
(попередні дані)**

	Фінансовий результат до оподатку- вання, тис.грн.	Підприємства, які одержали прибуток		Підприємства, які одержали збиток		Кількість збиткових підприємств у % до загальної кількості підприємств	
		тис.грн.	у % до 2013р.	тис.грн.	у % до 2013р.	2014 рік	2013 рік
Всього¹	-1600780,5	1508752,0	163,2	3109532,5	440,5	34,8	32,2
Сільське, лісове та рибне господарство	365731,2	612432,6	329,5	246701,4	124,8	15,9	22,0
Промисловість	-1626190,7	729647,5	120,6	2355838,2	567,5	43,5	44,1
Будівництво	-61088,3	8505,3	43,4	69593,6	11152,8	18,2	9,1
Оптова та роздрібна торгівля; ремонт автотранспортних засобів і мотоциклів	-168843,0	133668,4	158,8	302511,4	403,1	34,7	28,0
Транспорт, складське господарство, поштова та кур'єрська діяльність	-11953,8	9276,5	100,5	21230,3	239,4	72,7	36,4
Тимчасове розміщування й організація харчування	-547,6	150,4	147,5	698,0	21,6	50,0	50,0
Інформація та телекомунікації	671,0	1221,7	26,4	550,7	x	33,3	-
Фінансова та страхова діяльність	-	-	-	-	-	-	-
Операції з нерухомим майном	-108134,2	2017,0	47,1	110151,2	6574,6	20,0	20,0
Професійна, наукова та технічна діяльність	2505,6	3312,6	107,5	807,0	35,7	28,6	28,6
Діяльність у сфері адміністративного та допоміжного обслуговування	3686,6	4739,3	74,5	1052,7	139,0	30,8	10,7
Освіта	-	-	-	-	-	-	-
Охорона здоров'я та надання соціальної допомоги	3229,7	3543,7	184,7	314,0	53,6	25,0	25,0
Мистецтво, спорт, розваги та відпочинок	... ²	... ²	... ²	... ²	... ²	... ²	... ²
Надання інших видів послуг	... ²	... ²	... ²	... ²	... ²	... ²	... ²

¹ Дані наведено без урахування результатів діяльності банків та бюджетних установ.

² Дані вилучено з метою забезпечення виконання Закону України "Про державну статистику" щодо конфіденційності інформації.

**Фінансові результати за видами промислової діяльності
за 2014 рік (попередні дані)**

	Фінансовий результат до оподаткування, тис.грн.	Підприємства, які одержали прибуток		Підприємства, які одержали збиток		Кількість збиткових підприємств у % до загальної кількості підприємств	
		тис.грн.	у % до 2013р.	тис.грн.	у % до 2013р.	2014 рік	2013рік
Промисловість	-1626190,7	729647,5	120,6	2355838,2	567,5	43,5	44,1
Добувна промисловість і розроблення кар'єрів	-221513,3	113625,0	189,4	335138,3	483,9	51,9	63,0
Переробна промисловість	-1357282,4	560378,4	137,7	1917660,8	825,4	42,5	37,5
Виробництво харчових продуктів, напоїв і тютюнових виробів	66224,3	144951,3	95,6	78727,0	189,9	35,5	35,3
Текстильне виробництво, виробництво одягу, шкіри, виробів зі шкіри та інших матеріалів	-20773,0	43603,2	257,5	64376,2	249,6	31,2	37,5
Виготовлення виробів з деревини, виробництво паперу та поліграфічна діяльність	-100737,5	21553,6	65,3	122291,1	252,3	50,0	42,9
Виробництво коксу та продуктів нафтоперероблення	-	-	-	-	-	-	-
Виробництво хімічних речовин і хімічної продукції	15175,0	37925,0	245,1	22750,0	x	25,0	-
Виробництво основних фармацевтичних продуктів і фармацевтичних препаратів	11060,0	20072,0	56,4	9012,0	287,0	25,0	25,0
Виробництво гумових і пластмасових виробів, іншої неметалевої мінеральної продукції	-1478803,5	29287,5	100,8	1508091,0	1967,6	51,9	40,7
Металургійне виробництво, виробництво готових металевих виробів, крім машин і устаткування	7860,7	85137,7	136,9	77277,0	473,3	45,5	36,4
Машинобудування	103538,5	138675,0	317,9	35136,5	369,7	61,9	38,1
виробництво комп'ютерів, електронної та оптичної продукції	-8489,5	2839,5	133,2	11329,0	285,5	75,0	25,0

Продовження							
	Фінансовий результат до оподаткування, тис.грн.	Підприємства, які одержали прибуток		Підприємства, які одержали збиток		Кількість збиткових підприємств у % до загальної кількості підприємств	
		тис.грн.	у % до 2013р.	тис.грн.	у % до 2013р.	2014 рік	2013рік
виробництво електричного устаткування	... ²	... ²	... ²	... ²	... ²	... ²	... ²
виробництво машин і устаткування, не віднесених до інших угруповань	102063,0	122935,5	301,7	20872,5	478,2	58,3	41,7
виробництво автотранспортних засобів, причепів і напівпричепів та інших транспортних засобів	... ²	... ²	... ²	... ²	... ²	... ²	... ²
Виробництво меблів, іншої продукції; ремонт і монтаж машин і устаткування	39173,1	39173,1	199,7	–	x	–	50,0
Постачання електроенергії, газу, пари та кондиційованого повітря	–43399,9	30962,1	23,0	74362,0	89,5	44,4	77,8
Водопостачання; каналізація, поводження з відходами	–3995,1	24682,0	671,6	28677,1	94,3	35,7	50,0

Серед районів і міст найбільш позитивного фінансового результату досягли підприємства міста Новоград-Волинського (91,8 млн. грн. прибутку), а також Попільнянського (317,6 млн.грн.), Житомирського (66,2 млн.грн.), Володарсько-Волинського (47,8 млн. грн.), Малинського (36,0 млн. грн.), Ружинського (21,3 млн.грн.), Любарського (10,4 млн.грн.), Брусилівського (10,0 млн.грн.) та Ємільчинського (9,1 млн. грн.) районів.

Проблемні питання

Найгірший фінансовий результат отримали підприємства промисловості (-1626,2 млн.грн.), оптової та роздрібної торгівлі та ремонту автомобілів (-168,8 млн. грн.), які займаються операціями з нерухомим майном (-108,1 млн. грн.), будівництва (-61,1 млн.грн.) та транспорту, складського господарства, поштової та кур'єрської діяльності (-12 млн. грн.).

Серед галузей промисловості негативний фінансовий результат від звичайної діяльності до оподаткування отримали підприємства добувної промисловості і розроблення кар'єрів (-221,5 млн.грн.), по виробництву виробів із деревини, паперу та поліграфічної діяльності (-100,7 млн.грн.), по виробництву гумових і пластмасових виробів, іншої неметалевої мінеральної продукції (-1478,8 млн.грн.), постачання електроенергії, газу, пари (-43,4 млн.грн.), а також текстильному виробництву (-20,8 млн.грн.).

Від'ємний фінансовий результат отримали підприємства міст Житомира (-569,8 млн.грн.), Коростеня (-131,2 млн. грн.), Малина (-125,6 млн. грн.) та Бердичева (-67,3 млн. грн.), а також Новоград-Волинського (-883,6 млн. грн.), Коростишівського (-277,0 млн. грн.), Овруцького (-70,8 млн.грн.), Коростенського (-42,9 млн.грн.), Радомишльського (-19,2 млн.грн.), Червоноармійського (-11,3 млн.грн.), Бердичівського (-6,7 млн.грн.) та Черняхівського (-5,5 млн.грн.) районів.

Частка збиткових підприємств становила 34,8%, що на 2,6 процентних пункти більше, ніж у 2013 році. Найбільша їх кількість зосереджена у транспорті – 72,7%, готельному та ресторанному бізнесі (50%), промисловості – 43,5%, а також у торгівлі (34,7%).

Найбільша питома вага збиткових підприємств у містах Малині (73,3%), а також у Коростишівському (81,8%), Чуднівському (57,1%), Бердичівському, Коростенському, Червоноармійському (по 50%) та Баранівському (42,9%).

Від'ємний фінансовий результат мають 14 із 26 районів і міст області, які надали звіти.

Банківська діяльність

За результатами 2014 року банківська система області отримала позитивний фінансовий результат у сумі 38,9 млн. грн.

За станом на 01.01.2015 в області, згідно даних Державного реєстру банківських установ, зареєстровано 336 відокремлених підрозділів банків. Банки - юридичні особи на території області – відсутні.

З початку 2014 року кредитно – інвестиційний портфель банківських установ області зріс на 558 млн. грн. - до 4 338,4 млн. грн. Збільшення залишків відбулося за рахунок курсової переоцінки кредитів наданих в іноземній валюті, залишки зросли на

742 млн. грн. - до 2156 млн. грн., в національній валюті залишки зменшилися на 184 млн. грн. - до 2182 млн. грн.

Залишки за кредитами юридичних осіб з початку 2014 року збільшилися на 12% або на 199 млн. грн. та становлять за станом на 01.01.2015 – 1858 млн. грн. В національній валюті залишки за кредитами зменшилися на 131 млн. грн. і за станом на 01.01.2015 становлять 835 млн. грн., в іноземній валюті зросли за рахунок курсових різниць на 330 млн. грн. і становлять 1023 млн. грн.

В іноземній валюті залишки за кредитами суб'єктів господарювання (у доларовому еквіваленті) зменшилися протягом року на 23% або на 15 млн. дол. США - до 51 млн. дол. США, а в Євро на 3 млн. Євро – до 11 млн. Євро.

Протягом 2014 року банківськими установами області надано кредитів на суму 3,8 млрд. грн., що на 23% менше відповідного періоду 2013 року. Суб'єкти господарювання отримали 3 млрд. грн., що на 24,4% менше, ніж у 2013 році, фізичні особи – 786,5 млн. грн., що на 160,6 тис. грн. або 17% менше (21% загального обсягу).

За цей період надано кредитів у:

національній валюті – 3649,1 млн. грн., що на 16,5% або на 0,7 млн. грн. менше, ніж у 2013 році;

іноземній вільноконвертованій валюті – 158,3 млн. грн., що у 3,6 разів менше, ніж у 2013 році (-415,1 млн. грн.).

В загальному обсязі наданих кредитів суб'єктам господарювання переважають короткострокові кредити, питома вага довгострокових кредитів становить лише 10,7%.

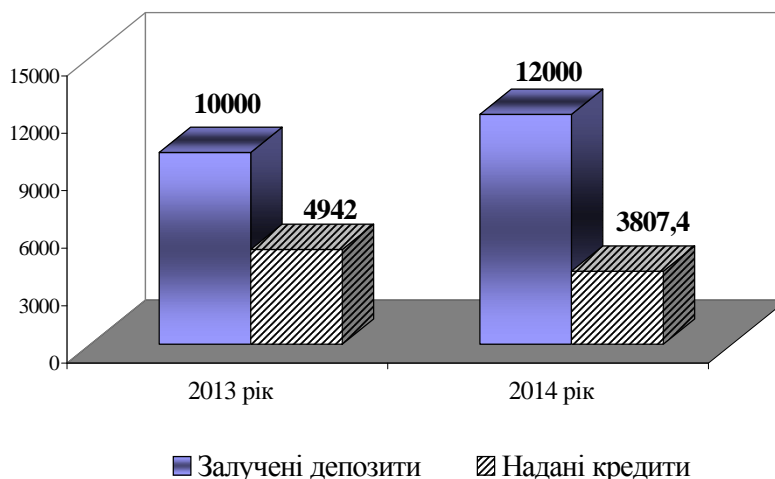
Переважна більшість кредитів надавалася банківськими установами на фінансування поточної діяльності суб'єктів господарювання (2697 млн. грн.).

Середньозважена процентна ставка за кредитами, наданими банківськими установами суб'єктам господарської діяльності в національній валюті у грудні 2014 року збільшилася у порівнянні з січнем 2014 року на 0,9% до 20,6 %, а в іноземній валюті зменшилася на 1,1% та становить 9,1% річних. Однак, вартість кредитних ресурсів протягом грудня в порівнянні з листопадом 2014 року зменшилася на 0,05% в національній валюті, а в іноземній валюті - на 1,6%.

За 2014 рік банками області залучено депозитів на суму майже 12 млрд. грн., що на 20% більше, ніж у 2013 році, з них 8,6 млрд. грн. – гривневі депозити. Депозити фізичних осіб складають майже 8 млрд. грн., що на 1 млрд. грн. або на 14,3% більше, ніж у 2013 році.

Депозити в іноземних валютах в гривневому еквіваленті становлять 2,6 млрд. грн. (+79 млн. грн.).

Обсяги залучених депозитів та наданих кредитів,
млн. грн.



Так, середньозважена процентна ставка у національній валюті за депозитами у грудні 2014 року порівняно з початком року зросла на 0,9% і становила 16,1% проти 15,2% у грудні 2013 року, за валютними депозитами – зросла на 1,4% і становила 7,8% проти 6,4%.

Бюджетна політика

Доходна частина бюджету області. Протягом 2014 року до загального фонду місцевих бюджетів надійшло 1851,5 млн. грн. Надходження доходів першого кошика склали 1541,9 млн.грн., що становить 108,8% розрахункового показника Міністерства фінансів України на 2014 рік. Надходження доходів загального фонду на 138 млн.грн. або 8,1% є більшими надходжень 2013 року.

Забезпечено виконання по 22-х з 25-ти запланованих джерел надходжень до бюджету області. Із 657 місцевих бюджетів планові показники виконали 570, тобто 86,8% від загальної кількості.

Загальна сума надходжень до спеціального фонду бюджету області за 2014 рік становить 507 млн. грн., що на 48,8 млн. грн. більше надходжень 2013 року.

Надходження доходів до загального фонду бюджету області, млн. грн.



За 2014 рік до загального фонду обласного бюджету надійшло коштів в сумі 489,3 млн.грн., що становить 112,4% до показників, затверджених радою і на 58 млн. грн. більше, ніж у 2013 році. Забезпечено виконання по всіх 17-ти запланованих джерелах надходжень обласного бюджету.

До спеціального фонду обласного бюджету надійшло 134,4 млн. грн., що на 11 млн.грн. більше надходжень 2013 року.

Дотації та субвенції з державного бюджету. З державного бюджету надійшла дотація вирівнювання у сумі 2623,3 млн. грн., у т. ч. районам та містам – 1875,3 млн. грн., додаткова дотація на вирівнювання фінансової забезпеченості місцевих бюджетів – 127,8 млн.грн. До загального фонду бюджету області з державного бюджету надійшло субвенцій у сумі 1750,1 млн.грн.

До спеціального фонду бюджету області з державного бюджету надійшло 262,9 млн. грн. З них: субвенції на будівництво, реконструкцію, ремонт та утримання вулиць і доріг комунальної власності у населених пунктах – 215 тис.грн.

Видатки бюджету. За 2014 рік місцевими бюджетами області проведено видатків з урахуванням кредитування на загальну суму 7096,9 млн.грн., з яких 6149,2 млн.грн. склали видатки загального фонду бюджету, у т. ч. на: заробітну плату з нарахуваннями спрямовано 3170,1 млн.грн., що становить 51,6% всіх видатків та на 23,6 млн.грн. менше, ніж за 2013 рік; соціальні виплати – 1777,1 млн.грн. (+141,8 млн.грн.).

Видаткова частина бюджету області характеризується соціальною спрямованістю. Питома вага заробітної плати та інших соціальних виплат становить 80,5% видатків загального фонду

бюджету. На утримання закладів соціально-культурного призначення, виплату допомог, надання пільг та субсидій населенню спрямовано 93,3% обсягу видатків загального фонду бюджету області або 5738,7 млн.грн. (+287,7 млн.грн.).

Фінансування галузей гуманітарної сфери у 2014 році

Галузь	Сума (млн. грн.)	+/- до 2013 року (млн. грн.)
освіта	2239,6	+75,1
охорона здоров'я	1288,3	+42,9
соціальний захист і соціальне забезпечення	1930,4	+159,0
культура і мистецтво	233,7	+8,2
фізична культура і спорт	46,7	+2,5

На оплату медикаментів та продуктів харчування касові видатки відповідно склали 82,7 млн.грн. та 144,9 млн.грн., що становить 92,8% та 112,2% до 2013 року. На розрахунки по оплаті комунальних послуг та енергоносіїв спрямовано 342,9 млн.грн. В порівнянні до 2013 року видатки зменшилися на 26,5 млн.грн.

За рахунок субвенцій з державного бюджету на виконання програм соціального захисту спрямовано (касові видатки) загального і спеціального фонду:

допомоги сім'ям з дітьми – 1421,5 млн.грн.;

пільги населенню – 227,1 млн.грн.;

субсидії населенню – 58,5 млн.грн.

Із загальної суми видатків по пільгах і субсидіях (285,6 млн.грн.) 188,4 млн.грн. проведено шляхом застосування механізму, затвердженого постановою Кабінету Міністрів України від 11.01.2005 № 20, що становить 66%.

Надходження до бюджетів усіх рівнів

За 2014 рік до Зведеного бюджету надійшло податків та платежів у сумі 3,4 млрд.грн., що на 9,5% або на 297,3 млн. грн. більше, ніж за 2013 рік. Адекватність темпів росту надходжень платежів (109,5%) показникам економічного розвитку (107,3%) забезпечена.

У структурі податкових надходжень найбільшу частку становили надходження від податку з доходів фізичних осіб – 42,3% (1448,5 млн.грн.), податку на додану вартість – 18,1%, податку

на прибуток підприємств – 7,5%.

До Державного бюджету України платниками сплачено – 1372,7 млн. грн. У структурі податкових надходжень Державного бюджету за 2014 рік найбільшу частку становили надходження з податку на додану вартість (45,1% або 618,7 млн. грн.), акцизного податку (18,5% або 254,1 млн. грн.), податку на прибуток підприємств (17,9% або 245,8 млн. грн.).

До місцевого бюджету надійшло 2046,0 млн. грн., що на 184,3 млн. грн. або на 9,9% більше, ніж за 2013 рік.

Податок з доходів фізичних осіб

Фактичні надходження податку з доходів фізичних осіб у 2014 році, враховуючи оперативні дані останнього дня грудня 2014 року, складають – 1448 млн. грн., що на 127 млн. грн. більше, ніж у 2013 році. Приріст фактичних надходжень становить – 109,6%. Очікувані надходження на 2015 рік становлять – 1495 млн. грн., очікуваний приріст 103,2%.

Податковий борг

За станом на 01.01.2015 сума податкового боргу до зведеного бюджету складала 310,5 млн.грн. з яких:

борг юридичних осіб – 275,9 млн.грн.;

борг фізичних осіб – 34,6 млн.грн.;

борг банкрутів – 83,2 млн.грн.;

борг по якому судом зупинено стягнення – 5,5 млн.грн.;

борг інертного статусу (термін виникнення менше 60 днів) – 7,8 млн.грн.;

борг СГД, у яких відсутні активи – 164,1 млн.грн.;

активний податковий борг – 15,3 млн.грн.

У 2014 році відбулося зростання податкового боргу на 68 млн.грн. або на 28%. Зростання податкового боргу відбулося у зв'язку з проведенням у квітні 2014 року (на виконання розпорядження ДФС України від 23.04.2014 №82-р) інвентаризації активів перевірок та ППР, які за станом на 16.04.2014 набрали чинності, але не були відображені в картках особових рахунків платників податків.

За результатами проведеної інвентаризації в картках особових рахунків платників було відображено ППР, які набули статусу податкового боргу на загальну суму 69,0 млн.грн.

Протягом 2014 року в рахунок погашення податкового боргу надійшло до зведеного бюджету 94,1 млн.грн., до державного бюджету – 58,9 млн.грн., у т.ч.: надходження від ДВС – 0,6 млн.грн., стягнуто коштів з рахунків 2,2 млн.грн.

Конкурентна та антимонопольна політика

У 2014 році Житомирським обласним територіальним відділенням Антимонопольного комітету України розпочато розгляд 48 справ за ознаками порушень законодавства про захист економічної конкуренції.

Припинено 42 порушення законодавства про захист економічної конкуренції. Накладено штрафів на суму 565 тис грн. Сплачено штрафів на суму понад 1150 тис. грн., економічний ефект припинених порушень законодавства про захист економічної конкуренції склав понад 15,6 млн. грн.

Зокрема, відділенням припинено 25 випадків зловживання монопольним становищем, 6 – антиконкурентних узгоджених дій суб'єктів господарювання, 9 – антиконкурентних дій органів місцевого самоврядування, 1 прояв недобросовісної конкуренції та 1 порушення у вигляді створення перешкод у проведенні перевірки.

Серед порушників:

ТОВ “Міськомунсервіс” (м. Новоград – Волинський), дії якого полягають у встановленні без економічного обґрунтування тарифу на послуги з захоронення твердих побутових відходів;

ДП “Житомирський облавтодор” ВАТ “Державна акціонерна компанія “Автомобільні дороги України” в особі філії “Зарічанська ДЕД”, яке встановило та застосувало з 1 червня 2013 року економічно необґрунтовані тарифи на послуги з утримання будинків і споруд та прибудинкових територій для мешканців с. Зарічани. Товариство визнало порушення та зобов'язалось в місячний термін вжити заходи щодо його припинення;

ПАТ “ЕК “Житомиробленерго” в особі Радомишльського РЕМ, яке встановило для мешканця м. Радомишля в Технічних умовах необґрунтовану вимогу щодо добудови (реконструкції) мереж Товариства в частині облаштування контуру повторного заземлення нульового проводу, що призвело до сплати зайвих коштів у розмірі 469 грн за приєднання електроустановки до електричних мереж ПАТ “ЕК “Житомиробленерго”. Товариство зобов'язалося припинити порушення та повернути зайво отримані кошти;

Овруцька центральна районна лікарня, дії якої полягають у завищенні протягом 2010 – 2013 років та 2014 року вартості послуг проведення медичного огляду водіїв (кандидатів у водії) транспортних засобів, проведення медичного огляду для отримання дозволу на право носіння зброї, проведення медичного огляду осіб, видачі довідки про проходження попереднього (періодичного) психіатричного огляду, видачі сертифікату про проходження профілактичного наркологічного огляду. Лікарня зобов'язалася встановити економічно обґрунтовані ціни на зазначені послуги.

Окрім цього, МКП “Бердичівкомунсервіс”, яке стягувало з 20.12.2013 по 13.08.2014 з юридичних та фізичних осіб плату за видачу дозволів на порушення об'єктів благоустрою та їх переоформлення і видачу дублікатів цих дозволів у м. Бердичеві;

ПП “Житлоремсервіс - 9”, яке розраховувало тарифи на послуги з утримання будинків та прибудинкових територій з порушенням Порядку формування тарифів на послуги з утримання будинків і споруд та прибудинкових територій, затвердженого постановою Кабінету Міністрів України від 12.07.2005 № 560, який діяв на час проведення розрахунків, що призвело до встановлення виконавчим комітетом Радомишльської міської ради економічно необґрунтованих тарифів на вказані послуги та подальшого їх застосування підприємством;

ТОВ “РК РІО”, дії якого полягали у встановленні економічно необґрунтованого тарифу на послугу з утримання будинку і споруд та прибудинкової території для мешканців житлового будинку по вул. Перемоги, 53 у м. Житомирі.

Також, відділенням припинені порушення законодавства про захист економічної конкуренції у вигляді зловживання монопольним становищем з боку ПАТ “Житомиргаз”, неправомірними діями якого визнано:

– встановлення у II півріччі 2013 року та I кварталі 2014 року у договорах на нестандартне приєднання різних розмірів передоплати за приєднання об'єктів замовників до мереж газопостачання та розмірів передоплати, що перевищують вартість приєднання;

– прострочення у II півріччі 2013 року та I кварталі 2014 року термінів виконання робіт (надання послуг) з приєднання об'єктів замовників до мереж газопостачання;

– стягнення у II півріччі 2013 року та I кварталі 2014 року з окремих замовників зайвої плати за надання послуг (виконання робіт)

з приєднання об'єктів замовників до мереж газопостачання (ПАТ “Житомиргаз”, у тому числі в особі Бердичівського, Коростенського, Новоград – Волинського УЕГГ);

– стягнення з ТОВ “Термінал” завищеної економічно необгрунтованої плати за відключення газопостачання, яке відбулося 30.05.2014.

Припинено ряд порушень законодавства про захист економічної конкуренції у вигляді зловживання монопольним становищем з боку ПАТ “ЕК “Житомиробленерго”, неправомірними діями якого визнано:

– прострочення у II півріччі 2013 року та I півріччі 2014 року термінів укладання договорів на стандартне та нестандартне приєднання до електричних мереж (ПАТ “ЕК “Житомиробленерго”, у тому числі в особі Житомирського, Коростишівського та Ружинського РЕМів);

– встановлення у II півріччі 2013 року та I півріччі 2014 року додатках до договорів про приєднання до електричних мереж більших строків введення в експлуатацію об'єктів замовників, ніж передбачені чинним законодавством (ПАТ “ЕК “Житомиробленерго”, у тому числі в особі Житомирського, Коростишівського та Володарсько – Волинського РЕМів);

– прострочення у II півріччі 2013 року та I півріччі 2014 року термінів фактичного виконання робіт з приєднання електроустановок замовників до електричних мереж (ПАТ “ЕК “Житомиробленерго” в особі Житомирського, Коростишівського, Володарсько – Волинського та Ружинського РЕМів);

– прострочення у II півріччі 2013 року та I півріччі 2014 року термінів підключення електроустановок замовників до електричних мереж (ПАТ “ЕК “Житомиробленерго”, у тому числі в особі Житомирського та Коростишівського РЕМів);

– стягнення у II півріччі 2013 року з окремих замовників зайвої плати за надання послуг (виконання робіт) з нестандартного приєднання електроустановок до електричних мереж товариства;

– стягнення у II півріччі 2013 року з споживача зайвої плати за надання послуг (виконання робіт) з стандартного приєднання електроустановки замовника до електричних мереж товариства (ПАТ “ЕК “Житомиробленерго” в особі Коростишівського РЕМ);

– закладення у II півріччі 2013 та I півріччі 2014 року кошторисного прибутку до вартості будівельно – монтажних робіт

при виконанні нестандартного приєднання електроустановок замовників до електричних мереж силами товариства;

– нарахування споживачу у II півріччі 2013 року зайвої плати за виконання робіт на розробку технічних умов, погодження проектної документації;

– укладання у II півріччі 2013 року та I півріччі 2014 року договорів підряду в капітальному будівництві (будівельного підряду) та для приєднання електроустановок до електричних мереж товариства без визначення виконавця робіт на конкурентних засадах.

Крім того, на виконання зобов'язань рішення відділення, прийнятого у минулому році, Новоград-Волинським міськрайонним територіальним медичним об'єднанням у поточному році розроблені нові економічно обґрунтовані калькуляції собівартості обстежень стану здоров'я осіб.

Як наслідок, вартість послуг з медичного обстеження та надання відповідних висновків медичним об'єднанням було знижено від 2% до 32 %, зокрема, вартість послуги з медичних оглядів для водіїв (кандидатів у водії) транспортних засобів зменшилась з 203,98 грн. до 199,69 грн. та 187,06 грн., вартість послуг з проведення медичних оглядів для працівників харчової і переробної промисловості знижено з 131 грн. до 89 грн., вартість послуги з проведення наркологічного огляду знижено з 51,8 грн. до 49,2 грн.

Припинені порушення законодавства про захист економічної конкуренції у вигляді антиконкурентних дій органів місцевого самоврядування, заборонених згідно із статтею 17 Закону України “Про захист економічної конкуренції”, що полягають у створенні суб'єктам господарювання умов для вчинення порушень законодавства про захист економічної конкуренції чи їх легітимації.

Зокрема, це порушення з боку виконавчого комітету Новоград – Волинської міської ради, дії якого полягають у наданні дозволу ТОВ “Міськкомунсервіс” на тимчасове використання тарифу на послуги з захоронення твердих побутових відходів, затвердженого рішенням від 22.06.2011 № 248 для КП “Міськкомунсервіс”, та бездіяльність якого полягає у не встановленні для ТОВ “Міськкомунсервіс” економічно обґрунтованих тарифів на послуги з вивезення та захоронення твердих побутових відходів.

Також відділенням припинено порушення законодавства про захист економічної конкуренції Баранівською міською радою, дії якої полягають у прийнятті рішення від 07.12.2011 № 592, яким

затверджено Методику розрахунку порядку використання плати за оренду майна міської комунальної власності (абзац 5 пункту 10), що надає окремим суб'єктам господарювання пільги, які ставлять їх у привілейоване становище стосовно конкурентів, що може призвести до обмеження конкуренції. В ході розгляду справи порушення радою припинено.

Крім того, припинені порушення законодавства про захист економічної конкуренції у вигляді антиконкурентних узгоджених дій суб'єктів господарювання, які стосуються спотворення результатів торгів (тендерів), що проводились відділом освіти Ємільчинської районної державної адміністрації та Овруцькою центральною районною лікарнею на закупівлю продуктів нафтоперероблення. За вчинення порушень накладено штрафи на ТОВ "Ємільчино-льон", ДП "НВФ "Укртехмет", ТОВ "Фактор Нафтогаз" та ДП "Фактор Карт".

Відділенням притягнуто до відповідальності ТОВ "Енергетична група" та ТОВ "Бюро Ейнштейн", які під час участі у відкритих конкурсних торгах по предмету закупівлі "Продукти нафтоперероблення інші (бітуми нафтові дорожні лот № 1 БНД 60/90 в кількості 2000 т", які проводило ДП "Житомирський облавтодор" ВАТ "Державна акціонерна компанія "Автомобільні дороги України" 23.06.2011, вчинили порушення законодавства про захист економічної конкуренції, у вигляді антиконкурентних узгоджених дій, які стосуються спотворення результатів торгів.

Також відділенням припинено порушення законодавства про захист від недобросовісної конкуренції ТОВ "Економ Комфорт", дії якого полягають у повідомленні в рекламі неповних відомостей, зокрема, внаслідок замовчування окремих фактів, що можуть вплинути на наміри цих осіб щодо придбання товарів цього суб'єкта господарювання.

Припинено 35 неправомірних дій суб'єктів господарювання, органів місцевого самоврядування, які містили ознаки порушень, без застосування фінансових санкцій.

Зокрема, в результаті вжитих відділенням заходів:

ДП "Водоканал" Червоноармійського селищного підприємства по житлово-комунальному обслуговуванню, КП "ВЖРЕП № 11" та ПП "КВЖРЕП № 4" приведено у відповідність до чинного законодавства договори із споживачами про надання послуг з вивезення побутових відходів.

ПАТ ЕК “Житомиробленерго” скасовано положення наказу щодо оплати замовниками послуг з погодження проектної (технічної) документації на будівельно-монтажні роботи (крім робіт щодо енергозабезпечення), виданої іншою експлуатуючою організацією, у розмірі 350 грн.

ПАТ “Коростишівгаз” знизило вартість балону скрапленого газу для потреб населення з 169 грн до 159 грн.

ПАТ “Житомиргаз”, в особі Малинського, Новоград – Волинського та Коростенського УЕГГ посилено контроль за правильністю визначення типу приєднання об’єктів замовників до газових мереж, дотримання термінів видачі технічних умов на зовнішнє газопостачання та термінів укладання договорів на нестандартне приєднання до газових мереж.

ТОВ “Решетилівський маслозавод” вжило заходів щодо недопущення поширення неправдивої інформації на кашированій фользі масла солодковершкового селянського 73% жиру збагаченого вітамінами та мінеральними речовинами для дітей шкільного віку та масла солодковершкового селянського 73% жиру збагаченого вітамінами та мінеральними речовинами для дітей від 3 до 6 років.

КП “Житомирводоканал” приведено договори про надання послуг з централізованого водопостачання і водовідведення у відповідність до Типового договору про надання послуг з централізованого опалення, постачання холодної та гарячої води і водовідведення, затвердженого постановою Кабінету Міністрів України від 21.07.2005 № 630, та чинного законодавства України.

Підприємництво

За даними Державної реєстраційної служби України кількість суб’єктів господарської діяльності в області, що здійснюють господарську діяльність станом на 01.01.2015 року становить 81,5 тис. осіб, що на 13% менше, ніж на початок 2014 року. Із загальної кількості суб’єктів, що здійснюють господарську діяльність - 76% становлять фізичні особи-підприємці та 24% - юридичні особи. Зменшення відбулося за рахунок зниження кількості фізичних осіб-підприємців - на 17%, натомість по юридичних особах ріст склав 4%.

У дозвільній сфері проведений моніторинг видачі документів дозвільного характеру через дозвільні центри, які є складовою частиною центрів надання адміністративних послуг, показав наступне. За результатами 2014 року до державних адміністраторів дозвільних центрів області звернулося більше 23 тис. суб’єктів

господарювання, що на 15% більше ніж за аналогічний період 2013 року, видано понад 5 тис. документів дозвільного характеру, що відповідає аналогічному періоду попереднього року, зареєстровано 1807 декларації, що у 4 рази більше ніж за аналогічний період 2013 року та надано більше 7,5 тис. консультацій, що на рівні 2013 року.

З метою покращення якості надання адміністративних послуг для адміністраторів центрів проведені навчальні семінари за участю представників центрів політико-правових реформ м. Києва та досліджень місцевого самоврядування м. Львова та суб'єктів надання адміністративних послуг.

Державні адміністратори дозвільних центрів підвищували кваліфікаційний рівень по програмі «Надання адміністративних послуг в розрізі новітнього законодавства» у обласному Центрі перепідготовки та підвищення кваліфікації працівників органів державної влади, місцевого самоврядування, державних підприємств, установ та організацій.

У регуляторній сфері у минулому році прийнято 2 регуляторних акти: розпорядження голови облдержадміністрації від 02.06.2014 № 140 «Про розмір тарифу на перевезення пасажирів автобусами, що працюють у звичайному режимі руху» та від 01.12.2014 № 349 «Про затвердження асортименту хліба, на який використовується борошно, вироблене із зерна державного інтервенційного фонду». Проведено три відстеження результативності регуляторних актів, у т. ч.: одне - базове, одне - повторне та одне - періодичне. Звіти про результати відстежень результативності регуляторних актів оприлюднені на веб-сайті обласної державної адміністрації.

Відповідно до вимог статті 7 Закону України «Про засади державної регуляторної політики у сфері господарської діяльності» 10.12.2014 року затверджено план діяльності облдержадміністрації на 2015 рік з підготовки проектів регуляторних актів, який оприлюднений в обласній офіційній громадсько-політичній газеті «Житомирщина» та на веб-сайті облдержадміністрації.

У напрямі виконання заходів Програми з ресурсного та інформаційного забезпечення для ефективного використання суб'єктами підприємницької діяльності наявних ресурсів постійно поновлюється база даних щодо вільних виробничих площ, обладнання та іншого майна державної, комунальної та приватної власності, що пропонується для продажу або передачі в оренду господарюючим суб'єктам області. Щокварталу зазначена інформація розміщується на

сайті департаменту економічного розвитку, торгівлі та міжнародного співробітництва облдержадміністрації. Діюча база даних налічує вільні виробничі площі для зайняття підприємницькою діяльністю загальною площею понад 1 млн. кв.м.

Проводиться робота з підвищення освітньо-кваліфікаційного рівня підприємців. На регіональному рівні працює робоча група Міжвідомчого центру з організації перепідготовки управлінських кадрів для сфери підприємництва по Житомирській області. У звітному періоді робочою групою в рамках програми «Українська ініціатива» рекомендовано для проходження стажування у Німеччині 3 представника від суб'єктів господарювання області. Інформація про умови конкурсного відбору управлінських кадрів на перепідготовку та стажування у Німеччині розміщена на сайтах департаменту економічного розвитку, торгівлі та міжнародного співробітництва облдержадміністрації та регіональної ради підприємців в області, оприлюднена на обласному радіо та телебаченні.

Протягом минулого року облдержадміністрацією організовані та проведені навчальні семінари для суб'єктів підприємницької діяльності, зокрема, спільно з Міністерством економічного розвитку і торгівлі України проведено семінар на тему «Доступ товарів вітчизняного виробництва до ринку ЄС в рамках автономних преференцій та майбутньої зони вільної торгівлі між Україною та ЄС».

Облдержадміністрацією спільно з громадською організацією «Інститут розвитку аграрних ринків» організовано семінар за участю представників малого і середнього бізнесу аграрного сектору області з питань залучення інвестицій у сільськогосподарське виробництво, а також можливостей отримання кредитних ресурсів у рамках міжнародних проектів, які реалізуються в Україні.

У жовтні 2014 року проведено зустріч Групи підтримки малого бізнесу Європейського банку реконструкції та розвитку в Україні з представниками підприємницьких кіл Житомирщини з обговорення питання надання грантової підтримки ЄБРР для малого та середнього бізнесу області.

З метою відзначення кращих суб'єктів підприємництва за підсумками обласного конкурсу «Кращий підприємець року» та з нагоди Дня підприємця 8 вересня 2014 року проведено урочисте зібрання за участю керівництва облдержадміністрації та обласної ради, місцевих органів виконавчої влади, громадських організацій та

об'єднань підприємців, обласних установ та організацій, регіональної ради підприємців в області, громадської ради при облдержадміністрації. Для участі в обласному конкурсі у поточному році на розгляд організаційного комітету надійшли пропозиції щодо 224 суб'єктів господарювання з усіх районів та міст, а також від структурних підрозділів облдержадміністрації, територіальних органів міністерств та інших центральних органів виконавчої влади. Переможців конкурсу визначено у 15 номінаціях та нагороджено дипломами.

Проведені районні, міські та обласний етапи Всеукраїнського конкурсу бізнес-планів підприємницької діяльності серед молоді. На участь в обласному етапі було подано 6 бізнес-планів по темі започаткування власної справи у сферах надання послуг та торгівлі. З трьох переможців обласного етапу, на розгляд експертної ради Всеукраїнського конкурсу направлено бізнес-план «Електромонтажні послуги та реалізація електроматеріалів» Осецького С.О. з м. Андрушівка.

Суб'єкти підприємницької діяльності протягом 2014 року залучалися до участі у проведенні ярмарково-виставкових заходів, зокрема у Міжнародній виставці-ярмарку «Зелений тиждень - 2014» у м. Берлін (ФРН), у XXVI-й Міжнародній агропромисловій виставці «АГРО-2014», у XVII-й сільськогосподарській виставці «Фермер України - 2014».

Підприємства області прийняли участь у регіональному етапі Всеукраїнського конкурсу якості продукції (товарів, робіт, послуг) «100 кращих товарів України». Переможцями регіонального етапу визначені 29 суб'єктів підприємництва, які представили на конкурс 30 нових видів продукції, робіт і послуг.

Розвиток гуманітарної сфери

Охорона здоров'я

Стан та результати реформування закладів первинної медико-санітарної допомоги.

В області створено 26 центрів первинної медико-санітарної допомоги (далі - Центри), як окремі юридичні особи. Питома вага створених Центрів складає 92,9% від запланованих. Не створені Центри у м. Житомирі, лишаються не зареєстрованими у

м. Коростені, Житомирському та Коростенському районах. Не функціонує юридично створений Центр у Ємільчинському районі.

Не отримали ліцензії на медичну практику Ємільчинський, Житомирський, Коростенський, Лугинський, Ружинський, Червоноармійський районні Центри, міські Центри Бердичева та Коростеня.

Ліцензію на використання наркотичних засобів отримали лише Новоград-Волинський міський, Баранівський та Володарсько-Волинський районні Центри.

Упродовж року проводилася реорганізація фельдшерсько-акушерських пунктів, сільських лікарських амбулаторій та дільничних лікарень в амбулаторії сімейного лікаря.

Лікарські амбулаторії с. Великий Дивлин та смт Жовтневе Лугинського району, с. Горбулів Черняхівського району реорганізовані у амбулаторії загальної практики сімейної медицини (далі – АЗПСМ). У містах Малині та Овручі створено по 2 АЗПСМ (по одній – на базі поліклінік центральних районних лікарень та по одній – як відокремлені структурні підрозділи). Фельдшерський пункт с. Долинівка Брусилівського району, фельдшерсько-акушерські пункти с. Діброва Малинського, сс. Кошелівка, Великий Луг Червоноармійського району, дільничні лікарні с. Стара Котельня Андрушівського, с. Липники Лугинського, сс. Бондарі, Нові Велідники, Ігнатпіль Овруцького, с. Соколів Червоноармійського районів реорганізовані у АЗПСМ. Міські (селищні) лікарні смт Червоне Андрушівського, смт Чоповичі Малинського, смт Першотравневе Овруцького районів також реорганізовані у АЗПСМ. На базі стаціонарних відділень дільничних та міських лікарень планується створити філіали терапевтичних відділень центральних районних лікарень.

На базі стаціонарного відділення дільничної лікарні с. Соколів Червоноармійського району створено стаціонарне відділення для постійного проживання одиноких пристарілих громадян територіального центру соціального обслуговування (надання соціальних послуг) Червоноармійської райдержадміністрації. АЗПСМ сс. Слободище, Садки, Никонівка, Велика П'ятигірка, Старий Солотвин та Осикове Бердичівського району, фельдшерські пункти с. Биків Брусилівського, с. Пиріжки та Йосипівка Малинського районів реорганізовані у фельдшерсько-акушерські пункти.

АЗПСМ с. Лісна Колона Малинського району реорганізована у фельдшерський пункт. АЗПСМ с. Барвінки Малинського району реорганізована у фельдшерсько-акушерський пункт с. Новобратське. Два фельдшерсько-акушерські пункти Брусилівського району об'єднані в один. Відкрито фельдшерсько-акушерський пункт смт Нові Білокоровичі Олевського району. Закритий фельдшерський пункт с. Мар'ятин Малинського району (на його базі створено медичний пункт тимчасового базування).

Демографічна ситуація та стан здоров'я населення області.

За розрахунковими даними станом на 01.01.2015 в області проживає 1257692 особи постійного населення, з них у міських поселеннях – 735750 осіб (58,5%), у сільській місцевості – 521942 осіб (41,5%). Протягом року населення області скоротилося на 5589 осіб.

За оперативними даними у 2014 році відбулося 15352 пологів проти 15220 у 2013 році. У 2014 році в області народилося живими – 15115 немовлят проти 15001 немовлят у 2013 році, що на 114 немовлят більше.

Показник малюкової смертності зменшився на 2,2% і становить 7,4 випадки на 1000 народжених живими проти 7,6 – у 2013 році.

За попередніми даними у 2014 році в області померло 20846 осіб проти 20859 у 2013 році, що на 13 менше (- 0,1%).

Захворюваність населення.

За оперативними даними рівень первинної захворюваності усього населення області у порівнянні з 2013 роком знизився на 6,8%. Упродовж багатьох років у структурі первинної захворюваності населення області перше місце посідають хвороби органів дихання – 42,2% проти 44,4% у попередньому році. На другому місці – травми, отруєння, інші дії зовнішніх факторів – 9,4% проти 9,3% у 2013 році. Третє місце посідають хвороби сечостатевої системи – 7,8% проти 8% у 2013 році. На четвертому місці – хвороби системи кровообігу – 6,8% проти 6% у попередньому році. П'яте місце займають хвороби шкіри та підшкірної клітковини – 5,7% проти 5,4% за 2013 рік.

Показник захворюваності на хвороби системи органів дихання у порівнянні з 2013 роком (оперативні дані) знизився на 11,5 %.

На 5,3% знизився рівень захворюваності, пов'язаної з травмами, отруєннями, іншими діями зовнішніх факторів. Рівень захворюваності на хвороби сечостатевої системи знизився у

порівнянні з рівнем за 2013 рік на 9,3%. Показник захворюваності на хвороби системи кровообігу зріс на 5,4%.

За оперативними даними на 8,2% знизився рівень захворюваності серед дорослого населення на інфаркт міокарда та на інсульти на 16%.

За попередніми даними відбулося незначне (на 0,8%) зниження показника захворюваності на туберкульоз, у т. ч. серед сільського населення - на 5,3%.

Питома вага виявлених бактеріовиділювачів серед вперше виявлених випадків туберкульозу за 2014 рік зросла і становить 72,9% проти 63,7% у попередньому році. За оперативними даними показник смертності від туберкульозу зменшився у порівнянні з 2013 роком на 7%.

Показник захворюваності на ВІЛ-інфекцію у 2014 році знизився на 4,2%. Відмічається зниження загальної смертності ВІЛ-інфікованих 9,8 на 100 тис. населення проти 10,7 у 2013 році. Захворюваність на СНІД у 2014 році становить 14,6 на 100 тис. населення (проти 15,9 у 2013 році). Рівень смертності від СНІДу практично залишився на рівні попереднього року (показник 6,6 на 100 тис. населення проти 6,5). Найбільш поширеним СНІД-індикаторним захворюванням залишається туберкульоз, який виявлено в 107 випадках, що становить 57,8% серед випадків СНІДу, зареєстрованих в 2014 році. За оперативними даними показник захворюваності на туберкульоз в поєднанні з хворобою СНІД у 2014 році складає 5,9 на 100 тис. населення проти 7,5 у 2013 році (зниження на 21%). У 2014 році парентеральний (при ін'єкційному вживанні наркотиків) шлях передачі ВІЛ-інфекції в області становить 40,9% (проти 42,1% у 2013 році). Відслідковується тенденція до збільшення кількості випадків передачі ВІЛ статевим шляхом серед благополучних верств населення (39,2% проти 38,3% у 2013 році). У 2014 році вертикальний шлях передачі становить 19,2% (на рівні 2013 року).

За попередніми даними показник захворюваності на злякисні новоутворення у 2014 році знизився на 3,2%. Питома вага хворих у III стадії захворювання (візуальні форми) залишається на рівні 2013 року – 11%. Питома вага хворих у IV стадії захворювання також практично залишається на рівні 2013 року – 19,1% (проти 19,8% у 2013 році). За оперативними даними рівень смертності від злякисних новоутворень складає 195,4 на 100 тис. населення проти 190,2 у 2013 (ріст на 2,7%).

Мережа закладів та установ.

Мережа галузі охорони здоров'я області нараховує 290 закладів та установ: 22 центральні районні лікарні, 4 центральні міські лікарні, 1 центральна дитяча міська лікарня, 1 центральна районна поліклініка, 1 районна лікарня, 2 міські лікарні, розташовані у селищах міського типу, 8 дільничних лікарень, 22 функціонуючих центри первинної медико – санітарної допомоги, 3 міських лікарських амбулаторій, 30 сільських амбулаторій загальної практики-сімейної медицини), 151 фельдшерсько – акушерських та фельдшерських пунктів, 13 стоматологічних поліклінік, 22 лікувально-профілактичних заклади обласного рівня, 4 санаторії, 2 будинки дитини, 4 медичних навчальних заклади. Крім того, медичну допомогу надають 10 лікувально-профілактичних закладів інших міністерств та відомств. 245 суб'єктів підприємницької діяльності мають ліцензію на здійснення медичної практики.

До складу 22 функціонуючих центрів первинної медико-санітарної допомоги увійшли 209 лікарських амбулаторій – 154 сільські (у т. ч. 151 АЗПСМ) і 55 міських (у т. ч. 54 АЗПСМ), 665 фельдшерсько-акушерських та фельдшерських пунктів (з них 194 фельдшерсько-акушерські та 471 фельдшерський пункти) та по два лікарських та фельдшерських здоровпункти.

Забезпеченість кадрами та рівень кваліфікації.

За оперативними даними в галузі охорони здоров'я працюють 4386 лікарів та 12901 молодших спеціалістів з медичною освітою. Показник забезпеченості лікарями становить 34,7 осіб на 10 тис. населення (проти 34,3 особи за 2013 рік). Показник забезпеченості молодшими спеціалістами з медичною освітою – 102,1 особи на 10 тис. населення (102 особи за 2013 рік). Укомплектованість штатних лікарських посад фізичними особами становить 74,7%, укомплектованість штатних посад молодших спеціалістів з медичною освітою – 94%. Укомплектованість штатних посад дільничними лікарями-терапевтами складає 59%, дільничними лікарями - педіатрами – 75,3%, лікарями загальної практики-сімейної медицини – 75,6%. Проблемним питанням залишається висока питома вага осіб пенсійного віку серед працюючих медичних працівників: лікарів – 26,5% (за 2013 рік – 25,8%), серед молодших спеціалістів з медичною освітою – 11,9% (за 2013 рік – 12,2%).

У 2014 році 316 лікарів та 883 молодших спеціалістів з медичною освітою, які працюють в лікувальних закладах області, потребують житла. У 2014 році отримали житло 3 лікаря: лікар обласного міжрайонного діагностичного центру у м. Коростені, лікар (молодий спеціаліст) Малинського МТРМО, завідувач Романівської сільської лікарської амбулаторії (молодий спеціаліст) Романівського району та молодший спеціаліст з медичною освітою центральної дитячої міської лікарні.

Матеріально-технічна забезпеченість.

За оперативними даними у 2014 році установами та закладами охорони здоров'я області отримано медичного обладнання та виробів медичного призначення на загальну суму 18,4 млн. грн.

За кошти державного бюджету в Новоград-Волинське міськрай ТМО придбано високовартісного медичного обладнання на суму 6 млн. грн. Крім того, Новоград-Волинською районною державною адміністрацією за кошти державного бюджету придбано сучасний пересувний флюорограф вартістю 1370 тис. грн. для обслуговування жителів району.

За кошти обласного бюджету закуплено медичного обладнання на суму 3,4 млн. грн.

Закуплені системи ендоскопічні для відділень обласної клінічної лікарні (урологія, гінекологія, нейрохірургія, ортопедія) на суму 55 тис. грн.; у III кварталі 2014 року в обласну клінічну лікарню закуплено медичного обладнання на суму 2,4 млн. грн., у IV кварталі - на суму 114 тис. грн.

За кошти обласного бюджету обласний госпіталь для ветеранів війни отримав медобладнання на загальну суму 421,8 тис. грн.

Обласне паталого - анатомічне бюро за кошти обласного бюджету отримало обладнання на суму 174,7 тис. грн.

У Чуднівську центральну районну лікарню за кошти субвенції з обласного бюджету закуплено кисневий концентратор Santa HG8-S вартістю 25 тис. грн.

За кошти місцевого бюджету закуплено медичного обладнання на загальну суму 3,2 млн. грн.

Центральна міська лікарня №2 м. Житомира за кошти міського бюджету отримала комплекс електрокардіографічний вартістю 72,5 тис. грн. та лабораторне обладнання на суму 41,1 тис. грн. ЦМЛ №2 м. Житомира за кошти міського бюджету у III кварталі 2014 року

отримала обладнання на суму 144,3 тис. грн у IV кварталі - на суму 185,8 тис. грн.

За кошти районних бюджетів Коростенська центральна районна поліклініка одержала дві стоматологічні установки на суму 79,7 тис. грн. Олевська центральна районна лікарня - аналізатор біохімічний вартістю 51 тис. грн., Черняхівське територіальне медичне об'єднання - концентратор кистю на суму 27,9 тис. грн.

За кошти міського бюджету центральна міська лікарня м. Коростеня закупила обладнання на суму 306,5 тис. грн., у тому числі два компресори медичні, комплекс моніторинга електрокардіосигналів і артеріального тиску "КАРДІОСЕНС АД" та регістратор до комплексу "КАРДІОСЕНС", електрокардіографічний комплекс "КАРДІОЛАБ" та вимірювач артеріального тиску ВАТ 41-2.

Центральна міська лікарня м. Бердичева за кошти місцевого бюджету закупила обладнання на суму 83 тис. грн., у тому числі стіл операційний вартістю 29 тис. грн.; два ліжка 2-х секційні функціональні на суму 5,1 тис. грн. та гінекологічне крісло вартістю 4,2 тис. грн. У IV кварталі 2014 року Бердичівська центральна міська лікарня за кошти міського бюджету закупила медичного обладнання на суму 185,8 тис. грн. Центральна дитяча міська лікарня за кошти міського бюджету закупила систему ультразвукову діагностичну вартістю 799 тис. грн.

За кошти місцевого бюджету Романівська центральна районна лікарня одержала обладнання на суму 165,5 тис. грн.

У Чуднівську центральну районну лікарню закуплено медичного обладнання на суму 811,2 тис. грн.

Бердичівська центральна районна лікарня за кошти місцевого бюджету закупила гастрофіброскоп Olympus GIF-E3 вартістю 140 тис. грн.

Олевська центральна районна лікарня одержала аналізатор біохімічний вартістю 51 тис. грн.

У Коростишівську центральну районну лікарню за кошти місцевого бюджету закуплено апарат рентгенівський вартістю 23 тис. грн.

У Коростишівський центр первинної медико-санітарної допомоги за кошти місцевого бюджету закуплено медичного обладнання на суму 25,8 тис. грн. (вимірювач АТ-LD, отоскопи, опромінювач бактерицидний, ваги електронні, тонометр АТ LD-91,

опромінювач бактерицидний, ростомір РД-1, ліхтарик діагностичний).

У Олевський центр первинної медико-санітарної допомоги за кошти місцевого бюджету закуплено медичного обладнання на суму 22,1 тис. грн. (електрокардіограф Неасо ЕСQ 300, інгалятор компресорний, 12 тонометрів, ваги електричні).

У Радомишльський центр первинної медико-санітарної допомоги у за кошти місцевого бюджету закуплено медичного обладнання на суму 11,1 тис. грн. (інгалятор компресорний, 5 тонометрів, апарат "Алмаг", 108 термометрів медичних).

У Ружинський центр первинної медико-санітарної допомоги за кошти місцевого бюджету закуплено медичного обладнання на суму 18 тис. грн.. (Полюс-101 низькочастотної магніто-терапії, тонус-Бр апарат діадинамотермії).

За кошти місцевого бюджету (проект ПРООН» «Місцевий розвиток, орієнтований на громаду») Житомирська центральна районна лікарня отримала медичного обладнання на суму 80 тис. грн.

За благодійні кошти закуплено медичного обладнання на загальну суму 5,8 млн. грн.

У відділення функціональної діагностики обласної клінічної лікарні для обстеження ендокринологічних хворих закуплено систему транскутанного моніторингу ТСМ 40 вартістю 335 тис. грн. У IV кварталі 2014 року обласна клінічна лікарня за благодійні кошти БО "Хлібний дім" отримала 27 ліжок медичних функціональних на суму 612,3 тис. грн. та апарат УЗД з відеопринтером вартістю 32,8 тис. грн.; за гуманітарні кошти лікарня отримала стіл операційний "Біомед" вартістю 45 тис. грн.

В обласний перинатальний центр закуплено мультичастотний конвексний датчик АВ2-7-Д до УЗ апарата вартістю 67,5 тис. грн. У IV кварталі 2014 року за благодійні кошти ТОВ "Євромедпроект" закуплено обладнання на суму 185 тис. грн., у т. ч. мультичастотний 4 D конвексний датчик RAB2-5-D вартістю 127 тис. грн. та датчик S4-2 до УЗД вартістю 28 тис. грн.

Обласна дитяча клінічна лікарня отримала аналізатор біохімічний автоматичний «BioChem FC-360» вартістю 369,6 тис. грн. від австрійського мецената Тобіаса Гроліча – генерального директора ДП «Євроголд». Крім того, від міжнародного благодійного фонду «Україна-3000» лікарня отримала високовартісного обладнання на суму 204,7 тис. грн., у т. ч. високочастотний хірургічний апарат

MBC-200 вартістю 105,8 тис. грн. За благодійні кошти БО "Хлібний дім" лікарня отримала п'ять ліжок медичних функціональних на суму 46,7 тис. грн. Також за благодійні кошти вона отримала насос інфузійний INFUSOMAT волюметричний на суму 14,7 тис. грн.

Центральна міська лікарня №1 м. Житомира за благодійні кошти отримала крісло гінекологічне з відеокольпоскопом вартістю 261,7 тис. грн.; стіл операційний вартістю 35,9 тис. грн.; ліжко функціональне для прийняття пологів з електроприводом вартістю 25 тис. грн.; процесор медичний вартістю 65 тис. грн.; електрокардіограф 60G вартістю 20,5 тис. грн. У IV кварталі 2014 року у ЦМЛ №1 м. Житомира за гуманітарні кошти від ОБФ «Хлібний дім» закуплено транспортний інкубатор для немовлят - вартістю 4,7 тис. грн.; за благодійні кошти закуплено мобільну рентенологічну систему вартістю 94,3 тис. грн.; 4 електрокардіографи на загальну суму 66,808 тис. грн., апарат УЗД - 18,8 тис. грн.

За благодійні кошти ЦМЛ №2 та дитяча міська лікарня м. Житомира отримали ультразвуковий діагностичний апарат з відеопринтером вартістю 11,7 тис. грн. Для ЦМЛ № 2 м. Житомира за благодійні кошти Лікарняної каси Житомирської області закуплено фіброгастроскоп вартістю 36 тис. грн.

Кардіотокографи на візку на загальну суму 33,6 тис. грн. з гуманітарної допомоги отримали ЦМЛ №1 м. Житомира (5) та Черняхівське ТМО (1).

За благодійні кошти обласний медичний консультативно-діагностичний центр закупив обладнання на суму 1126,5 тис. грн., у тому числі систему ультразвукову діагностичну вартістю 985,9 тис. грн.; комплекс електроенцефалографічний електронний вартістю 74 тис. грн.; монітор артеріального тиску амбулаторний Ambulo вартістю 32,1 тис. грн. та три центрифуги лабораторні медичні з бакет ротором 1215 на суму 32,2 тис. грн.

У IV кварталі 2014 року у обласний медичний консультативно - діагностичний центр за гуманітарні кошти закуплено обладнання на суму 51,4 тис. грн., у тому числі реограф PHEOTES вартістю 34,5 тис. грн. та аналізатор сечі Citolab Reader 300 вартістю 16,9 тис. грн.

У обласний міжрайонний діагностичний центр м. Коростеня за благодійні кошти від ТОВ "Інтермедіка-Україна" закуплено аналізатор гематологічний MicroCC20 gk. вартістю 86,7 тис. грн.

За благодійні кошти обласний госпіталь для ветеранів війни отримав медобладнання на загальну суму 48,6 тис. грн.

Житомирський обласний центр крові отримав потужну низькотемпературну морозильну камеру вартістю 7,2 тис. грн. від Міжнародного благодійного фонду «Місія в Україну». Крім того, у IV кварталі 2014 року за гуманітарні кошти закуплено обладнання на суму 77,9 тис. грн., у тому числі ваги - помішувачі донорської крові вартістю 48,7 тис. грн.

Обласний центр вертебрології та реабілітації за спонсорські кошти отримав обладнання на суму 31,2 тис. грн., у тому числі апарат лазерний скануючий.

Бердичівська та Андрушівська центральні районні лікарні за благодійні кошти закупили фотометр BTS-350 вартістю 48 тис. грн.

Бердичівська центральна районна лікарня отримала апарат високочастотний електрохірургічний ЕХВА-350/120Б вартістю 11,3 тис. грн.

Володарсько - Волинська центральна районна лікарня за гуманітарні кошти отримала 2 апарати ЕКГ на суму 20 тис. грн.

Малинське міськрайонне територіальне медичне об'єднання за спонсорські кошти отримало кольпоскоп вартістю 27,7 тис. грн.; електрокардіограф вартістю 15 тис. грн.; монітор для пацієнта HEACO GZA вартістю 10,9 тис. грн.; електрокардіограф та пульсоксиметр.

Народицька центральна районна лікарня за кошти благодійного фонду "Заложники Чорнобиля" отримала обладнання на суму 57,9 тис. грн. та за кошти від Баварського Червоного Хреста закуплено ЕКГ вартістю 48,2 тис. грн.

Попільнянська центральна районна лікарня за благодійні кошти отримала портативну стоматологічну установку вартістю 5,4 тис. грн. та від благодійного фонду "Часослов" отримала стіл хірургічний гідравлічний вартістю 126 тис. грн.

Любарська центральна районна лікарня за спонсорські кошти закупила 3 електрокардіографи на суму 53,1 тис. грн., Чуднівська центральна районна лікарня - електрокардіограф на суму 10 тис. грн.

У Народицький центр первинної медико-санітарної допомоги за благодійні кошти закуплено обладнання на суму 4,6 тис. грн. (інгалятор та холодильник).

У Романівський центр первинної медико-санітарної допомоги за благодійні кошти закуплено медичного обладнання на суму 27,6 тис. грн. (41 глюкометр та 2 кардіографи).

Обласний Центр екстреної медичної допомоги та медицини катастроф для потреб пунктів постійного базування одержав 43 автомобілі швидкої допомоги на загальну суму 27075 тис. грн. (40 автомобілів типу В та три автомобілі швидкої допомоги класу «С»).

Автомобіль швидкої медичної допомоги на базі "FORD TRANSIT" тип С вартістю 890 тис. грн. за кошти державного бюджету придбано для Новоград-Волинського міськрай ТМО.

Міська лікарня м. Коростеня від норвезької благодійної місії «Віра. Надія. Любов» отримала сучасний автомобіль «швидкої допомоги» марки Volkswagen вартістю 23,1 тис. грн., який оснащений всім необхідним медичним обладнанням.

За кошти міського бюджету центральна дитяча міська лікарня одержала 9 автомобілів пасажирський GEELY СК на загальну суму 891,9 тис. грн.

Забезпеченість фінансами.

За оперативними даними касові видатки по загальному фонду бюджету установами та закладами охорони здоров'я області виконані в сумі 1280672,4 тис. грн., при планових річних призначеннях в сумі 1290526 тис. грн. Із загального обсягу асигнувань видатки на заробітну плату з нарахуваннями проведені в сумі 886348,6 тис. грн., придбання медикаментів – 80058,5 тис. грн., продукти харчування – 26928,5 тис. грн. В розрахунку на одного жителя області профінансовані видатки з бюджету склали 1013,77 грн. (за 2013 рік – 980,89 грн.). За даними закладів охорони здоров'я області за 2014 рік середньомісячна заробітна плата медичного працівника в області склала 2441,5 грн. (за 2013 рік – 2331,86 грн.).

Залучення позабюджетних коштів.

У 2014 році закладами охорони здоров'я області залучено 100699,3 тис. грн. позабюджетних коштів (за 2013 рік – 90992,2 тис. грн.), у тому числі інших джерел надходжень – 53727,8 тис. грн. (з них коштів, отриманих на виконання окремих доручень – 24871,4 тис. грн., благодійних внесків, грантів та дарунків – 28856,4 тис. грн.), платних послуг – 46971,5 тис. грн. (з них медичних послуг – 17723,8 тис. грн., надходжень від господарської та

виробничої діяльності – 4028,2 тис. грн., послуг з освіти – 23172,7 тис. грн., плати за оренду майна бюджетних установ – 1765,4 тис. грн. та надходжень від реалізації необоротних активів та брухту – 281,4 тис. грн.).

Створення належних умов для пацієнтів у закладах охорони здоров'я.

У поліклініці № 2 центральної міської лікарні № 1 м. Житомира започатковано електронний реєстр пацієнтів, який охоплює інформацію про 80 тис. осіб. Відбувається повна заміна традиційних карток на електронні.

У листопаді 2014 року у обласному перинатальному центрі вперше в Україні створено симуляційно-тренінговий центр для навчання медичних працівників за курсом «Допомога у випадках післяпологових кровотеч», що розроблений спеціалістами Гарвардського університету (США) для акушерів-гінекологів, акушерок, операційних медсестер та анестезіологів у складі мультипрофільних бригад. Навчальний центр оснащений презентаційним обладнанням, інструментарієм та пологовим манекеном-симулятором.

У Бердичівському районі біля села Кустин відкрився лікувально-реабілітаційний онкологічний центр на базі санаторію «Пролісок» ВАТ БМЗ «Прогрес», основою лікування якого є дієтотерапія.

У вересні 2014 року відкрито приймальне відділення Бердичівської центральної міської лікарні, на капітальний ремонт якого витрачено 599 тис. грн. У 2014 році Бердичівська ЦМЛ була включена до реалізації проектів цільових екологічних інвестицій і виконання зобов'язань сторін Кіотського протоколу про зміну клімату з утеплення зовнішніх стін та заміни віконних блоків у трьох корпусах лікарні. Також розроблено проектно-кошторисну документацію утеплення та енергозбереження п'яти об'єктів цієї лікарні (лікувального корпусу, поліклініки для дорослих, операційного блоку, гнійної хірургії та інфекційного відділення).

Розпочато проект реконструкції приміщень Чуднівської центральної районної лікарні.

Інноваційні технології

Введено в експлуатацію сучасне лапароскопічне обладнання вартістю 3746,2 тис. грн. для проведення малоінвазивних

операційних втручань дітям до 17 років на базі обласної клінічної дитячої лікарні, де функціонує філія кафедри дитячої хірургії НМАПО ім. П.Л. Шупика. Це дало можливість розширити спектр проведення оперативних втручань та підвищити якість діагностичної лапароскопії в педіатричній практиці.

За час відкриття новітньої операційної проведено 330 оперативних втручань (18 нозологій хірургічної патології).

Проекти в галузі охорони здоров'я.

Продовжується робота міжнародного проекту Дитячого фонду ООН (ЮНІСЕФ) та Швейцарського бюро співробітництва "Комунікації у сфері репродуктивного здоров'я та здоров'я матері і дитини", який сконцентровано на інформаційно-освітній роботі з населенням щодо питань репродуктивного здоров'я та здоров'я матері і дитини. Житомирщина є однією із чотирьох областей України, де реалізується ця програма. Для участі у даному проекті обрано Ємільчинський, Житомирський, Новоград-Волинський і Попільнянський райони. Сформована обласна команда тренерів для консультування батьків дітей з питань імунопрофілактики, розпочата робота з формування таких команд на районному рівні. На обласному рівні розроблені комунікативні стратегії: «Збережи життя дитині» та «Здорова мама – здорова дитина». Сформовані місцеві команди для впровадження проектів на рівні пілотних районів (Житомирський, Ємільчинський, Новоград-Волинський, Попільнянський), Проведено 20 тренінгів в яких взяли участь 275 осіб.

Житомирська область приєдналась до впровадження міжнародного проекту «Здоров'я жінок України», що підтримується Агентством США з міжнародного розвитку. В області підготовлено 12 тренерів просвітницького компоненту. Близько 99 тис. екземплярів друкованих матеріалів було розповсюджено на території області, проведено понад 216 просвітницьких занять, в яких взяло участь більше 4 тис. учасників. На додаток до тренінгів в рамках програми в області проведено 26 клінічних семінарів на тему «Сучасні аспекти планування сім'ї» для 942 медичних працівників.

За фінансової підтримки програми *USAID* «Здоров'я жінок України» Житомирською обласною організацією людей з інвалідністю «Молодь. Жінка. Сім'я» розпочато реалізацію проекту «Покращення поінформованості щодо репродуктивного здоров'я жінок з проблемами опорно-рухового апарату в Житомирській області». Партнерами проекту в Житомирі є Національна Асамблея

інвалідів України, управління охорони здоров'я, управління праці та соціального захисту населення Житомирської міської ради.

Самооцінка стану здоров'я населенням області¹ за 2014 рік

	2014	2013
Кількість населення², тис. осіб	1235,3	1241,0
у т.ч. оцінили стан здоров'я як (%):		
добрий	48,3	54,7
задовільний	39,8	36,2
поганий	11,9	9,1
Кількість осіб, які повідомили, що хворіли за останні 12 місяців, тис.	834,2	801,0
Із загальної кількості осіб, які хворіли за останні 12 місяців, частка осіб (%), які повідомили, що перенесені захворювання негативно вплинули на:		
повсякденну працездатність	3,6	3,1
життєву активність	3,9	2,3
Із загальної кількості осіб, які повідомили, що за останні 12 місяців вони лікувались у лікарні, частка осіб (%), які брали з собою до лікарні:		
медикаменти	93,1	89,2
постільну білизну	52,2	40,6
їжу	51,7	55,8
не брали нічого з перерахованого	1,8	6,3
Кількість осіб (тис.), які повідомили, що на стан їхнього здоров'я наслідки Чорнобильської катастрофи:		
ніяк не вплинули	406,0	381,7
з них частка осіб, які повідомили, що отримують чорнобильські виплати (%)	9,2	7,4
частково вплинули	779,5	806,3
з них частка осіб, які повідомили, що отримують чорнобильські виплати (%)	39,6	40,7
серйозно вплинули	49,8	53,0
з них частка осіб, які повідомили, що отримують чорнобильські виплати (%)	38,0	57,8
не визначились	–	–
з них частка осіб, які повідомили, що отримують чорнобильські виплати (%)	–	–

Розподіл населення за типом установи, до якої зверталися за медичною допомогою

	2014	2013
Кількість осіб, які повідомили, що зверталися за медичною допомогою протягом останніх 12 місяців, тис.	861,8	833,9
у т.ч. звертались до (%):		
поліклініки (крім стоматолога)	68,5	92,3
сімейного лікаря у поліклініці	37,2	7,2
стоматолога у державній медичній установі	11,4	10,4
приватного стоматолога	9,8	9,5

¹ У цій та наступних таблицях за даними вибіркового обстеження умов життя домогосподарств.

² За виключенням інституційного населення – військовослужбовців строкової служби; осіб, які знаходяться в місцях позбавлення волі; осіб, які постійно проживають у будинках-інтернатах, будинках для осіб похилого віку тощо. Крім того, вибірка сукупність не репрезентує маргінальні прошарки населення (безпритульні тощо).

швидкої медичної допомоги	4,9	2,7
платної медичної установи або приватно практикуючого лікаря (крім стоматолога)	3,7	1,9
народного цілителя, гомеопата, знахаря, екстрасенса і т.ін.	0,7	–

Розподіл населення за наявністю хронічних захворювань

	2014	2013
Кількість осіб, які повідомили, що мають хронічні (6 місяців і більше) захворювання або проблеми зі здоров'ям, тис.¹	385,5	385,9
у т.ч. мають хронічні захворювання або проблеми зі здоров'ям (%):		
астму неалергічну	1,9	0,8
астму алергічну	1,6	1,2
алергію (за винятком алергічної астми)	2,6	1,1
діабет	3,2	3,9
катаракту	2,4	3,4
гіпертонію	33,8	32,0
серцеві захворювання	19,8	22,8
інсульт	2,1	5,3
хронічний бронхіт, емфізему легенів	6,8	3,0
артроз, артрит (у т.ч. ревматоїдний)	16,7	8,8
остеопороз	1,3	–
остеохондроз	20,9	8,2
виразку шлунка або 12-палої кишки	6,1	4,5
хронічний гепатит, жовчокам'яна хвороба, холецистит, холангіт, цироз печінки	11,6	6,1
злоякісні пухлини (включаючи лейкемію і лімфому)	1,7	0,3
мігрень або частий головний біль	3,7	7,2
хронічну тривогу або депресію	0,8	0,3
хронічна травма чи інші наслідки дії зовнішніх причин	3,5	3,3
інші захворювання	20,6	23,1

Розподіл домогосподарств за рівнем доступності медичної допомоги, можливості придбання ліків та медичного приладдя

	2014	2013
Кількість домогосподарств, у яких хто-небудь із членів протягом останніх 12 місяців потребував медичної допомоги, придбання ліків та медичного приладдя:		
тисяч	482,2	482,0
відсотків до загальної кількості	98,3	97,9
Кількість домогосподарств, у яких хто-небудь із членів протягом останніх 12 місяців при потребі не зміг отримати медичну допомогу, придбати ліки та медичне приладдя:		
тисяч	29,2	21,4
відсотків до кількості домогосподарств, у яких хто-небудь із членів потребував медичної допомоги, придбання ліків та медичного приладдя	6,1	4,4
відсотків до загальної кількості домогосподарств відповідної групи	6,0	4,3

¹ Розподіл осіб за видами захворювань може перевищувати в сумі 100%, оскільки одна особа може бути відображена по декількох видах захворювань.

Кількість домогосподарств (тис.), у яких хто-небудь із членів при потребі не зміг:

придбати ліки	25,2	17,1
придбати медичне приладдя	2,5	–
відвідати лікаря	9,9	7,0
відвідати стоматолога	3,2	–
зробити протезування	0,5	–
провести медичні обстеження	4,6	1,6
отримати лікувальні процедури	4,1	–
отримати лікування у стаціонарі	2,2	5,2

Показники народжуваності дітей жінками у віці 15 років і старші

	2014	2013
Кількість жінок у віці 15 років і старшому, тис.	553,4	563,7
у тому числі (%):		
не народжували дітей	15,4	15,6
народжували дітей	84,6	84,4
Із загальної кількості жінок, які народжували дітей, народили (%):		
одну дитину	32,4	35,6
двох дітей	51,8	46,6
трьох дітей	10,9	13,6
чотирьох дітей	3,6	2,4
п'ять і більше дітей	1,3	1,8
Із загальної кількості жінок, які народжували дітей, народили першу дитину у віці (%):		
15–19 років	18,2	19,1
20–24 років	61,1	52,8
25–29 років	13,3	20,5
30–34 років	5,7	4,0
35–39 років	1,7	3,2
40–44 років	–	0,4
45–49 років	–	–
понад 50 років	–	–

Проблемні питання:

Не забезпечена реалізація принципу вільного вибору пацієнтами лікаря що надає первинну медичну допомогу. Необхідна розробка алгоритму дій на рівні виконавчих органів районних та міських рад, центрів первинної медико-санітарної допомоги щодо порядку обрання/зміни лікаря, що надає первинну медичну допомогу.

Потребують розмежування платні медичні послуги для різних рівнів надання медичної допомоги.

Гострим питанням залишається загальний дефіциту лікарів в закладах первинної медико-санітарної допомоги (30% закладів первинної медико-санітарної допомоги не укомплектовані лікарями).

Неритмічна поставка лікарських засобів, виробів медичного призначення і медичного обладнання, які закупаються за кошти

державного бюджету, що не забезпечує виконання регіональних програм в повному обсязі і у встановлені терміни.

Не завершено реорганізацію дільничних лікарень з урахуванням матеріально-технічної бази, кадрового забезпечення (реорганізація в лікарські амбулаторії, відділення сестринського догляду).

У зв'язку із закриттям малопотужних пологових відділень в закладах вторинного рівня надання медичної допомоги повільно проводиться організаційна робота щодо створення перинатальних центрів другого рівня на базі ЦМЛ №1 м. Житомира, ЦМЛ мм. Бердичева та Коростеня, Малинського та Новоград-Волинського міськрай ТМО, Баранівської, Овруцької та Попільнянської центральних районних лікарень.

Область потребує реконструкції діючого онкодиспансеру і добудови його приміщень та будівництво боксованого корпусу обласного протитуберкульозного диспансеру на 75 ліжок.

Освіта

Протягом 2014 року в області відновлено і відкрито 18 дитячих садків та 15 додаткових груп у працюючих дитячих навчальних закладах.

Дошкільні навчальні заклади у 2014 році

	Кількість закладів ¹ , одиниць	В них		Кількість дітей у розрахунку на 100 місць, осіб
		місць, одиниць	дітей, осіб	
Житомирська область	704	39030	46411	119
м.Житомир	45	8863	13245	149
м.Бердичів	14	2496	3467	139
м.Коростень	23	2356	2598	110
м.Малин	9	1486	1417	95
м.Нов.-Волинський	12	1757	2448	139
Андрушівський	26	1013	1247	123
Баранівський	28	1365	1429	105
Бердичівський	23	887	596	67
Брусилівський	18	438	476	109
Вол.-Волинський	24	1417	1639	116
Ємільчинський	37	614	605	99
Житомирський	36	1165	1504	129
Коростенський	22	751	511	68
Коростишівський	21	1067	1392	130
Лугинський	16	548	400	73
Любарський	26	926	887	96
Малинський	14	436	480	110
Народицький	14	326	262	80
Нов.-Волинський	31	940	965	103

(на кінець року)

Овруцький	43	1661	1660	100
Олевський	36	1518	1714	113
Попільнянський	32	1008	1055	105
Радомишльський	19	1137	1260	111
Романівський	21	1160	1206	104
Ружинський	24	662	743	112
Червоноармійський	23	841	848	101
Черняхівський	33	1029	1097	107
Чуднівський	34	1163	1260	108

¹З урахуванням закладів, які не працювали протягом року або більше з будь-якої причини.

Виконуються заходи щодо забезпечення стабільного функціонування системи загальної середньої освіти.

У ході підготовки до 2014-2015 навчального року та осінньо-зимового періоду капітально відремонтовано 121 шкільне приміщення, у тому числі у 16 загальноосвітніх навчальних закладах замінено віконні блоки, у 14 школах відновлено роботу внутрішніх санвузлів, проведено ремонт покрівель у 23 навчальних закладах, систем опалення - у 22, водопостачання та водовідведення - у 13. На виконання намічених заходів залучено понад 36,5 млн. грн., у тому числі з обласного бюджету – 13,1 млн. грн., з місцевих бюджетів та позабюджетних коштів – 23,4 млн. грн.

У зв'язку із необхідністю запровадження енергозберігаючих технологій в закладах освіти здійснюються заходи щодо переведення котелень з газу на альтернативні види палива. Усього в освітній галузі районів та міст переобладнано 56 газових котелень на місцеві види палива, у 8 газових котельнях об'єктів обласного підпорядкування встановлено резервні твердопаливні котли, 10 котелень професійно – технічних навчальних закладів передано в оренду для постачання тепла, виробленого на альтернативних видах палива.

Забезпечується стабільне функціонування позашкільних навчальних закладів. Показник охоплення позашкільною освітою складає 44,3%.

У 2014 році забезпечено організоване перевезення дітей сільської місцевості, які проживають за межею пішохідної доступності. Харчування школярів організоване в усіх містах і районах області. Безкоштовним харчуванням протягом вересня-листопада 2014 року не забезпечені учні Коростенського району та м. Коростеня, які мають статус постраждалих внаслідок аварії на ЧАЕС, у зв'язку з відміною результатів тендерних торгів.

У 2014 році загальноосвітні навчальні заклади області отримали 456 програмно-апаратних комплексів на суму майже 2,6 млн.грн., що дало змогу покращити комп'ютерне оснащення шкіл.

Виконано заходи програми щодо охоплення дітей з особливими освітніми потребами інклюзивним навчанням (охоплено 122 дитини).

Вживаються заходи, спрямовані на забезпечення сприятливих умов та рівного доступу до якісної підготовки робітничих кадрів. У 2014 році укладено 910 угод з роботодавцями на підготовку 5 тис. кваліфікованих робітників та молодших спеціалістів.

Упродовж 2014 року зі спеціального фонду навчальних закладів 3,5 млн. грн. спрямовано на зміцнення матеріально-технічної бази професійно-технічних навчальних закладів.

Робота аспірантури та докторантури у 2014 році

Підготовку наукових кадрів в області здійснюють 5 аспірантур та 3 докторантури, з них переважна більшість діє при вищих навчальних закладах.

У 2014р. кількість аспірантів порівняно з 2013р. зменшилась на 7,2% і складала на кінець минулого року 324 особи, докторантів не змінилася і становила 22 особи.

Основні показники діяльності аспірантури та докторантури у 2014 році

	Усього
Кількість закладів, що мають аспірантуру на кінець року	5
Кількість аспірантів на кінець року, осіб	324
з них жінок	217
Прийнято до аспірантури, осіб	74
Випущено із аспірантури, осіб	90
з них із захистом дисертації	49
Кількість закладів, що мають докторантуру на кінець року	3
Кількість докторантів на кінець року, осіб	22
з них жінок	13
Прийнято до докторантури, осіб	7
Випущено із докторантури, осіб	7
з них із захистом дисертації	2

У загальній кількості аспірантів жінки склали 67,0%, серед докторантів їх частка становила 59,1%.

Переважна більшість майбутніх наукових кадрів навчається за рахунок державного бюджету. У 2014р. в аспірантурах за державні кошти навчалось 307 осіб, або 94,8%. Навчання докторантів у 2014р.

(як і попередні роки) здійснювалося виключно за кошти державного бюджету.

Найбільше аспірантів та докторантів навчається у галузі економічних, педагогічних та філологічних наук.

Розподіл аспірантів та докторантів за галузями наук у 2014 році

(осіб)

	Кількість аспірантів на кінець року	Прийнято до аспірантури	Випущено із аспірантури		Кількість докторантів на кінець року	Прийнято до докторантури	Випущено із докторантури	
			усього	з них із захистом дисертації			усього	з них із захистом дисертації
Усього	324	74	90	49	22	7	7	2
Фізико-математичні	4	1	–	–	–	–	–	–
Філологічні	51	7	7	2	4	2	–	–
Педагогічні	57	10	15	8	4	1	2	–
Ветеринарні	13	4	2	2	2	1	–	–
Психологічні	7	4	3	3	–	–	–	–
Військові	7	2	2	1	–	–	–	–
Біологічні	24	6	6	3	1	1	–	–
Технічні	31	10	7	3	1	–	1	–
Сільськогосподарські	41	13	10	5	–	–	–	–
Історичні	12	2	3	2	–	–	–	–
Економічні	55	10	29	15	7	2	3	1
Філософські	22	5	6	5	3	–	1	1

Прийом до аспірантури у минулому році, у порівнянні з 2013р., зменшився на 7,5% (з 80 до 74 осіб), до докторантури не змінився та склав 7 осіб.

У 2014р. аспірантуру закінчили 90 осіб, що на 5 осіб, або на 5,3% менше, ніж у 2013р., докторантуру – 7 осіб проти 6 у попередньому році. Частка осіб, які закінчення аспірантури та докторантури поєднали із захистом дисертації та отриманням наукового ступеня становила відповідно 54,4% та 28,6%.

Доктори наук у 2014 році

На кінець 2014р. в економіці області працювало 123 доктори наук, у тому числі 87 чоловіків та 36 жінок.

Розподіл докторів наук за статтю¹

	Кількість докторів наук, осіб	З них		Питома вага, %	
		жінки	чоловіки	жінок	чоловіків
2005	54	3	51	5,6	94,4
2006	60	5	55	8,3	91,7
2007	60	7	53	11,7	88,3
2008	63	8	55	12,7	87,3
2009	69	11	58	15,9	84,1
2010	91	21	70	23,1	76,9
2011	94	22	72	23,4	76,6
2012	108	32	76	29,6	70,4
2013	113	33	80	29,2	70,8
2014	123	36	87	29,3	70,7

¹До 2012р. – станом на 1 жовтня, з 2012р. – станом на 31 грудня.

У 2014р. диплом доктора наук отримали 8 осіб, з них 3 – доценти, 2 – керівники підприємств, установ та організацій.

Із загальної кількості докторів наук 46,3% захистили дисертації у галузі суспільних наук, 15,4% – природничих, 13,8% – сільськогосподарських,

12,2% – технічних. Середній вік чоловіків-докторів наук на момент отримання диплома становив 48 років, жінок – 46 років, середній час роботи над дисертацією – 7 і 6 років відповідно.

Серед докторів наук 98,4% мали вчене звання професора, доцента або старшого наукового співробітника. Частка докторів наук, обраних академіками та членами-кореспондентами державних академій наук, становила відповідно 16,3% та 3,3%.

Розподіл докторів наук за вченими званнями¹

	2005	2010	2011	2012	2013	2014
Кількість докторів наук	54	91	94	108	113	123
з них мали вчене звання						
академіка	5	18	20	20	20	20
члена-кореспондента	2	6	6	6	5	4
професора	28	55	68	78	84	92
доцента	9	24	17	24	23	22
старшого наукового співробітника	5	9	8	5	5	7

¹До 2012р. – станом на 1 жовтня, з 2012р. – станом на 31 грудня.

На кінець 2014р. 65,0% докторів наук перебували на посадах керівників підприємств, установ, організацій або виробничих та інших основних підрозділів, 29,3% – на посаді професорів кафедр.

Більшість докторів наук (93,5%) працює у вищих навчальних закладах.

У загальній кількості докторів наук, за віковим складом, переважають особи у віці понад 60 років, їх частка становить 40,6%.

Розподіл докторів наук за віком¹

	(відсотків)					
	2005	2010	2011	2012	2013	2014
У віці, років						
до 40	–	6,6	8,5	13,0	14,2	13,0
41–50	14,8	18,7	13,8	17,6	17,7	16,3
51–55	11,1	12,1	19,2	16,7	14,2	18,7
56–60	13,0	15,4	14,9	13,0	13,3	11,4
61–70	38,9	22,0	18,1	16,6	18,6	20,3
понад 70	22,2	25,2	25,5	23,1	22,1	20,3

¹До 2012р. – станом на 1 жовтня, з 2012р. – станом на 31 грудня.

За результатами наукової діяльності 91,9% докторів наук мали наукові праці, що вийшли у фахових виданнях, 4,9% виступали у ролі авторів (співавторів) у заявках на отримання охоронного документу на об'єкт права інтелектуальної власності.

Упродовж 2014р. з числа докторів наук, зайнятих в економіці області, з різних причин вибуло 6 осіб.

Кандидати наук

На кінець 2014р. в економіці області працювало 1114 кандидатів наук, що на 4,2% більше, ніж у попередньому році. Частка чоловіків у загальній кількості кандидатів наук складала 47,8%, жінок – 52,2%, на 31.12.2013р. – 49,4% та 50,6% відповідно.

Розподіл кандидатів наук за статтю

	Кількість кандидатів наук, осіб	З них		Питома вага, %	
		жінки	чоловіки	жінок	чоловіків
2005	685	231	454	33,7	66,3
2006	715	253	462	35,4	64,6
2007	775	290	485	37,4	62,6
2008	818	314	504	38,4	61,6
2009	870	355	515	40,8	59,2
2010	927	395	532	42,6	57,4
2011	957	436	521	45,6	54,4
2012 ¹	1031	498	533	48,3	51,7
2013 ¹	1069	541	528	50,6	49,4
2014 ¹	1114	581	533	52,2	47,8

¹До 2012р. – на 1.10, з 2012р. – на 31.12.

Із загальної кількості кандидатів наук 42,2% захистили дисертації у галузі суспільних наук, 16,7% – технічних, 14,2% – природничих, 12,3% – сільськогосподарських, 11,3% – гуманітарних, 3,3 – медичних.

Середній вік чоловіків-кандидатів наук на момент отримання диплома становив 35 років, жінок – 34 роки, середній час роботи над дисертацією, як у чоловіків так і у жінок, склав 5 років.

Серед кандидатів наук 50,8% мали вчене звання доцента, 3,9% – старшого наукового співробітника, 1,3% – професора. У порівнянні з 2013р. кількість доцентів збільшилась на 4,4%, старших наукових співробітників зменшилась на 10,4%, професорів – не змінилася.

Розподіл кандидатів наук за вченими званнями

	2005	2010	2011	2012 ¹	2013 ¹	2014 ¹
Кількість кандидатів наук	685	927	957	1031	1069	1114
з них мали вчене звання						
академіка	1	5	5	4	4	4
члена-кореспондента	8	7	6	6	6	6
професора	14	16	17	15	15	15
доцента	358	485	500	524	542	566
старшого наукового співробітника	38	50	48	49	48	43

¹До 2012р. – на 1.10, з 2012р. – на 31.12.

Переважає більшість кандидатів наук (86,6%) працює у вищих навчальних закладах, 2,7% – у науково-дослідних інститутах, 2,4% – в органах державної влади.

На кінець 2014р. 53,9% кандидатів наук перебували на посаді доцента, 18,2% – керівника підприємства, установи, організації або виробничого та іншого основного підрозділу, 13,7% – викладача вищого навчального закладу.

У загальній кількості кандидатів наук переважає частка осіб віком до 40 років, за рік вона зросла на 1,1 в.п. і на 31.12.2014р. складала 49,2%.

Розподіл кандидатів наук за віком

	2005	2010	2011	2012 ¹	2013 ¹	2014 ¹
У віці, років						
до 30	7,0	10,9	9,4	9,6	9,4	8,6
31–40	17,5	28,6	34,6	37,4	38,7	40,6
41–50	25,6	20,2	18,9	19,3	18,6	19,4
51–55	13,9	9,1	9,5	9,0	10,2	10,1
56–60	9,5	9,9	8,8	7,6	6,7	6,0
61–70	20,7	10,9	9,2	8,7	9,3	9,1
понад 70	5,8	10,4	9,6	8,4	7,1	6,3

¹До 2012р. – на 1.10, з 2012р. – на 31.12.

У 2014р. за результатами наукової діяльності 65,4% (у 2013р. – 64,8%) кандидатів наук мали наукові праці, що вийшли у фахових виданнях, 2,2% (у 2013р. – 2,4%) виступали у ролі авторів (співвиконавців) у заявках на отримання охоронного документу на об'єкт права інтелектуальної власності.

Виконання наукових та науково-технічних робіт у 2014 році

На початок 2015р. виконанням наукових та науково-технічних робіт в області займалися 10 організацій, в яких нараховувалось 346 працівників основної діяльності, що на 2,3% менше, ніж на початок 2014р. Кількість спеціалістів, які виконували наукові та науково-технічні роботи, складала 297 осіб, з них 174 (58,6%) – дослідники, 48 (16,2%) – техніки, 75 (25,2%) – допоміжний персонал. Із загальної кількості виконавців наукових та науково-технічних робіт 3 особи мали науковий ступінь доктора наук, 36 – кандидата наук.

Найбільше виконавців наукових досліджень і розробок працювало у галузі природничих наук – 226 осіб, технічних – 53, суспільних – 12, в багатогалузевих наукових установах – 6 осіб.

Чисельність виконавців наукових та науково-технічних робіт за секторами науки

	Усього, осіб	З них спеціалістів з науковими ступенями			
		доктора наук, осіб	у % до загальної чисельності	кандидата наук, осіб	у % до загальної чисельності
Усього	297	3	1,0	36	12,1
у тому числі					
академічний сектор	155	3	1,9	30	19,4
галузевий сектор	130	–	–	4	3,1
вузівський сектор	12	–	–	2	16,7

Обсяг витрат на виконання наукових та науково-технічних робіт, виконаних власними силами організацій, у 2014р. становив 23242,9 тис.грн., що на 0,3% більше, ніж у 2013р.

У загальному обсязі витрат кошти державного бюджету склали 44,3% (10303,5 тис.грн.), а це на 8,1 в.п. менше, ніж у 2013р. Найбільше державних коштів було виділено установам академічного сектора – 6660,4 тис.грн. (64,6%), галузевим науковим організаціям –

2452,9 тис.грн. (23,8%) і лише 1190,2 тис.грн. (11,6%) отримали вищі навчальні заклади.

**Розподіл загального обсягу витрат на виконання
власними силами організацій наукових та науково-технічних робіт**

(у фактичних цінах)

	2013р.		2014р.	
	усього, тис.грн.	у % до загального обсягу	усього, тис.грн.	у % до загального обсягу
Загальний обсяг витрат, усього	23175,8	100,0	23242,9	100,0
у тому числі				
витрати на оплату праці	13194,0	56,9	11951,2	51,4
з них				
витрати на оплату праці виконавців наукових та науково-технічних робіт	7605,2	32,8	6182,9	26,6
капітальні витрати	181,3	0,8	506,7	2,2
Фінансування загального обсягу витрат за рахунок держбюджету	12137,8	52,4	10303,5	44,3

У 2014р. обсяг виконаних наукових та науково-технічних робіт становив 23557,2 тис.грн., що на 0,6% менше, ніж у попередньому році, у т.ч. 13951,9 тис.грн., або 59,2% склали науково-дослідні роботи, з них фундаментальні та прикладні дослідження – відповідно 5458,5 тис.грн. та 8493,4 тис.грн.; науково-технічні розробки – 5186,0 тис.грн. (22,0%); науково-технічні послуги – 4419,3 тис.грн. (18,8%).

У загальному обсязі науково-дослідних робіт переважала частка робіт, виконаних організаціями державного сектора – 57,0% (7946,3 тис.грн.). Науково-технічні розробки виконували організації підприємницького сектора – 5186,0 тис.грн. (100,0%). У структурі науково-технічних послуг частка обсягу організацій державного сектора склала 64,8% (2862,5 тис.грн.).

В обсязі виконаних робіт 15240,5 тис.грн. (64,7%) склали роботи організацій природничої галузі, 5611,8 тис.грн. (23,8%) – технічних наук, 2197,7 тис.грн. (9,3%) – багатогалузевих наукових установ, решта 507,2 тис.грн. (2,2%) – суспільних наук.

Обсяг робіт, виконаний організаціями обласного центру, становив 22342,5 тис.грн., або 94,8% від загального обсягу науково-технічних робіт по області.

Культура та охорона культурної спадщини

За 2014 рік на обласному рівні було проведено та взято участь у 30 культурно-освітніх та 18 мистецьких заходах.

Витрати на підготовку, проведення та участь у зазначених заходах складають 190,7 тис. грн.

У 2014 році в обласних закладах культури за рахунок коштів загального фонду проведено:

Назва закладу	Капітальні та поточні ремонти (тис.грн.)	Заходи, спрямовані на пожежну безпеку (тис.грн.)	Придбання обладнання і предметів довгострокового користування (тис.грн.)	Передплата періодичних видань на суму (тис.грн)
Академічний український музично-драматичний театр ім. І.Кочерги	709,8	-	147,1	-
Обласний академічний театр ляльок	394,4	-	-	-
Обласна філармонія ім.С.Ріхтера	6 225,4	-	49,3	-
Коледж культури і мистецтв ім. І.Огієнка	387,9	7,8	-	5,0
Музичне училище ім. В.С.Косенка	137,0	20,2	115,6	3,8
Центр підвищення кваліфікації працівників культури і мистецтв	12,9	-	0,8	-
Обласний культурно-інформаційний центр	-	-	1,0	3,6
Обласний центр народної творчості	119,9	-	-	3,3
Обласна універсальна наукова бібліотека ім.О.Ольжича	191,7	16,4	285,9	350,0
Обласна бібліотека для юнацтва	164,1	2,7	63,9	100,0
Обласна бібліотека для дітей	455,9	1,8	78,2	100,0
Обласний краєзнавчий музей (з філіями)	1 996,5	74,3	258,1	4,3
Музей космонавтики ім. С.П.Корольова	220,1	13,8	-	7,9
Обласний літературний музей	53,8	0,7	57,9	6,6
Кмитівський музей образотворчого мистецтва ім. Й.Д.Буханчука	107,3	-	60,6	3,9
Обласний центр кінематографії	49,1	-	-	2,2
Обласний центр хореографічного мистецтва	36,0	-	2,5	1,0
Фольклорний ансамбль національного обряду «Родослав»	-	-	-	-
Інші заклади			69,2	0,5

На території Житомирської області на державному обліку перебуває 6604 пам'ятки археології, історії та монументального мистецтва з них: 1924 – пам'ятки археології, 4641 – пам'ятки історії, 39 – монументального мистецтва.

До Державного реєстру нерухомих пам'яток України занесено 56 пам'яток, з них: за категорією національного значення: археології – 12, історії – 3 і 1 пам'ятка монументального мистецтва. За категорією місцевого значення: історії – 4, археології – 36.

За станом на 01.12.2014 укладено 1937 охоронних договорів, з них 373 на пам'ятки археології, 1529 - пам'ятки історії, 35 - пам'ятки монументального мистецтва.

Проблемні питання:

Повільні темпи оновлення матеріально-технічної бази установ культури у сільській місцевості.

Значна кількість приміщень клубів та будинків культури потребують капітального і поточного ремонтів, забезпечення паливом.

Неповна зайнятість, переважно в сільській місцевості, працівників культури.

Низьке забезпечення бібліотек села сучасною літературою та періодикою.

Мережа суб'єктів туристичної діяльності у 2014 році

Мережа суб'єктів туристичної діяльності області – юридичних осіб та фізичних осіб-підприємців – у 2014р. становила 44 одиниці, що на 24,1% менше, ніж у 2013р.

У структурі мережі за типами суб'єктів туристичної діяльності найбільш численною категорією є турагенти – 86,4% від загальної кількості суб'єктів.

Кількість туристів – громадян України, обслугованих суб'єктами туристичної діяльності, зменшилась порівняно з 2013р. на 37,0% та становила 6,1 тис. осіб. Для переважної більшості туристів (98,0%) основною метою подорожі була організація дозвілля та відпочинку.

Доход від надання туристичних послуг у 2014р. становив 3,5 млн.грн., що на 18,8% менше порівняно з попереднім роком.

Загальна характеристика суб'єктів туристичної діяльності у 2014 році

	Усього	У тому числі		
		туроператори	тур-агенти	суб'єкти, що здійснюють екскурсійну діяльність
<u>Юридичні особи</u>				
Кількість суб'єктів туристичної діяльності, одиниць	16	4	11	1
Середньооблікова кількість штатних працівників, осіб	45	7	27	11
з них				
мають вищу або середню спеціальну освіту в галузі туризму	12	3	8	1
жінки	23	3	19	1
особи до 30 років	10	–	9	1
Доход від надання туристичних послуг (без ПДВ, акцизного податку й аналогічних обов'язкових платежів), тис.грн.	1744,2	208,0	859,0	677,2
у тому числі від екскурсійної діяльності	677,2	–	–	677,2
Сума комісійних, агентських і інших винагород, тис.грн.	890,2	31,2	859,0	–
<u>Фізичні особи-підприємці</u>				
Кількість суб'єктів туристичної діяльності, одиниць	28	x	27	1
Середньооблікова кількість штатних працівників, осіб	19	x	18	1
з них мають вищу або середню спеціальну освіту в галузі туризму	10	x	9	1
Середня кількість позаштатних працівників (працюючі за договорами та зовнішні сумісники), осіб	1	x	1	–
Кількість неоплачуваних працівників (власники, засновники підприємства та члени їх сімей), осіб	17	x	17	–
Доход від надання туристичних послуг (без ПДВ, акцизного податку й аналогічних обов'язкових платежів), тис.грн.	1740,1	x	1688,0	52,1

Мережа колективних засобів розміщування у 2014 році

Упродовж 2014р. в області працювало 79 колективних засобів розміщування (юридичні особи та фізичні особи-підприємці), що на 2 заклади, або на 2,6% більше, ніж у попередньому році. Кількість місць у колективних засобах розміщування порівняно з 2013р. збільшилась на 145 (на 3,4%) і склала 4,4 тис., водночас кількість осіб

в них розміщених за цей період зменшилась з 76,4 тис. до 66,4 тис., або на 13,1%.

Діяльність колективних засобів розміщування у 2014 році

	Кількість колективних засобів розміщування, одиниць	Кількість місць, одиниць	Кількість розміщених, осіб
Колективні засоби розміщування, усього	79	4357	66354
у тому числі			
Готелі та аналогічні засоби розміщування, усього	59	2014	51678
з них			
готелі	43	1754	46691
мотелі	1	85	1167
хостели	–	–	–
кемпінги	–	–	–
агроготелі	–	–	–
гуртожитки для приїжджих	1	21	130
туристичні бази, гірські притулки, студентські літні табори, інші місця для тимчасового розміщування	14	154	3690
Спеціалізовані засоби розміщування, усього	20	2343	14676
з них			
санаторії	3	907	6866
дитячі санаторії	2	410	2441
пансіонати з лікуванням	–	–	–
дитячі заклади оздоровлення цілорічної дії, дитячі центри	–	–	–
санаторії-профілакторії	5	454	2089
бальнеологічні лікарні, грязелікарні, бальнеогрязелікарні (включаючи дитячі)	–	–	–
будинки відпочинку	–	–	–
пансіонати відпочинку	–	–	–
бази відпочинку, інші заклади відпочинку (крім турбаз)	10	572	3280
оздоровчі заклади 1-2 денного перебування	–	–	–

Фізична культура і спорт

За станом на 31 грудня 2014 року в області працює 50 дитячо-юнацьких спортивних шкіл, обласна школа вищої спортивної майстерності та спеціалізована дитячо-юнацька спортивна школа олімпійського резерву з легкої атлетики, де займається 15321 вихованець.

Протягом 2014 року в області проведено чемпіонати: з волейболу, дзюдо, боксу, баскетболу, настільного тенісу, відкритий чемпіонат з бадмінтону, з танцювального спорту, вільної боротьби серед кадетів та кадеток, греко-римської боротьби, дзюдо, традиційний турнір з плавання присвячений пам'яті Героя Радянського Союзу Ніни Сосніної, Всеукраїнський турнір з дзюдо В. Гоферта, Всеукраїнський турнір з боксу, Кубок Губернатора з футзалу серед юнаків та дівчат, багатьох інших олімпійських та неолімпійських видів спорту.

Також забезпечено проведення чемпіонатів України з сучасного п'ятиборства та аеробіки та фітнесу, триатлону, міжнародні змагання з футболу, хокею на траві, кубок України з легкої атлетики зі стрибків у висоту та меморіал В.Лонського за участю спортсменів з зарубіжних країн, XVI Міжнародний турнір з боксу на призи братів Кличко, чемпіонат України з триатлону на олімпійській дистанції та чемпіонату України в естафетах-мікст, фінальний етап обласної велоестафети «Передай вогонь перемоги!» приурочений відкриттю II Юнацьких Олімпійських ігор у м. Нанкін.

Здійснено ряд заходів із покращення стану матеріально-технічної бази спортивних об'єктів обласної комунальної власності. За рахунок обласного бюджету проведено реконструкцію футбольного майданчика ДЮСШ з футболу «Полісся» на суму 393 тис. грн., який введено в дію у листопаді 2014 року.

Завершено капітальний ремонт приміщень ЖДЮСШ «Авангард» загальна вартість робіт склала 952,9 тис. грн.

На території області паспортизовано 3389 спортивні споруди (стадіони, площинні споруди, спортивні зали, приміщення для фізкультурно-оздоровчих занять, басейни тощо).

Протягом вересня-грудня 2014 року на спортивних базах м. Житомира проведено тури чемпіонату України з баскетболу серед дівчат, серед чоловічих команд І-ліги, Міжнародний турнір з баскетболу серед ветеранів імені С.П. Корольова та чемпіонат України з карате JKS.

4 грудня за участю керівництва області проведено церемонію нагородження лауреатів спортивного 2014 року в галузі фізичної культури і спорту.

Сім'я і молодь

Молодіжна політика

Надана методична та фінансова підтримка у проведенні молодіжних заходів понад 12 молодіжним організаціям, серед яких: Молодіжний Актив Розвитку; «XXI покоління»; «Арт-форум»; «АСЕТ»; «Інтелект-Клуб»; Обласна молодіжна спілка художників та мистецтвознавців; «ТБДЦ»; «Сучасний формат»; Житомирська обласна громадська організація людей з інвалідністю «ЖОГОЛІ»; Обласна мистецько-культурна спілка народних майстрів «Мистецьке Полісся».

З метою патріотичного виховання молоді забезпечено її участь в заходах, приурочених до річниці виведення військ з Афганістану, у заходах, приурочених до 200-річчя з дня народження Т.Г. Шевченка; забезпечено придбання та передачу військової частині в смт.Озерне державної символіки та спортивного інвентарю, проведено акцію «Патріот України».

28-29 червня проведено заходи до Дня молоді, які мали патріотичне спрямування. Під час заходів волонтерами здійснювався збір коштів для підтримки українських військових, які беруть участь в антитерористичній операції на сході держави;

- проведені обласні благодійні громадсько-мистецькі заходи «Молодь за мир і процвітання України» та «Молода Генерація», під час яких також здійснювався збір коштів на підтримку військових збройних сил України;

- проведено обласний конкурс патріотичних віршів українською мовою серед молоді.

З нагоди Дня незалежності та Дня Державного Прапора України проведено:

- в дитячих оздоровчих закладах «Супутник», «Олімпієць», «Березовий гай», «Орлятко», «Світанок», «Корчагінець», «Чайка», обласному лікувально-санаторному центрі радіаційного захисту для дорослого та дитячого населення «Дениші» патріотично-виховної акції «За мир та єдність в Україні»;

- патріотичну акцію «Подаруй прапор військовому»;

- обласний збір-змагання серед учнівської молоді «Школа безпеки»;

- урочисте вручення паспортів молодим людям, які досягли 16-річного віку;
- зустріч керівництва області із 28 дітьми, що перебувають на відпочинку у санаторії «Дениші», батьки яких є учасниками антитерористичної операції.
- участь делегації молоді Житомирщини у Всеукраїнському патріотичному фестивалі «Бандерштат – 2014», який проходив у м. Луцьку.

З метою підтримки творчо обдарованої молоді проведено ряд заходів, зокрема:

- 10-12 лютого 2014 року III Всеукраїнський фестиваль дитячих та юнацьких команд КВН «Сміховик»;
- 13 лютого 2014 року XIV відкритий обласний молодіжний інформаційно-мистецький проект «Молодь обирає мистецтво-2014»;
- спільно з Всеукраїнською благодійною організацією «АСЕТ» реалізовано проект «Клуб «Крута хата»;
- обласний фестиваль народних поліських обрядів із майстер-класами з народних ремесел для молоді «Радість дідуха»;
- обласний фестиваль народної поліської іграшки;
- забезпечено зустріч керівництва області з обдарованою молоддю, під час якої було вручено 20 стипендій по 500 гривень кожна.

Підготовлено клопотання та необхідні документи на здобуття грантів Президента України для обдарованої молоді, а також на отримання премії Кабінету Міністрів України за особливі досягнення у розбудові України.

З метою самореалізації молоді департаментом забезпечено підготовку та випуск довідника для старшокласників «Абітурієнт – 2014»; спільно з громадською організацією «Молодіжний актив розвитку» реалізовано програму спрямовану на розвиток самозайнятості молоді «Я – підприємець», проведено акцію «За чисте довкілля», в ході якої проведено благоустрій дитячого оздоровчого закладу «Орлятко» с.Левків Житомирського району. В липні-вересні проведено обласний етап Всеукраїнського конкурсу бізнес-планів серед молоді. На розгляд експертної ради Всеукраїнського конкурсу до Міністерства молоді та спорту України направлено бізнес-план «Електромонтажні послуги та реалізація електроматеріалів» Осецького Сергія Олександровича з м. Андрушівка.

З метою профілактики негативних явищ та формування здорового способу життя серед молоді в містах та районах області забезпечено реалізацію обласного етапу Всеукраїнської акції «Відповідальність починається з мене», під час якої в населених пунктах розміщено 53 білборди соціального спрямування, а також в торговельних закладах розклеєно наліпки щодо заборони продажу алкоголю неповнолітнім.

Департаментом забезпечено участь команди молоді з вадами слуху у Всеукраїнському конкурсі «Ігри патріотів», що проводився у червні в пгт.Затока Одеської області.

Молодіжне будівництво

У 2014 році за рахунок коштів місцевих бюджетів надано кредити 4 молодим сім'ям у м. Житомирі (Щорса, 155 – 1 сім'я; Бородія, 49 комплекс «Фаворит» – 3 сім'ї).

Сімейна політика

У 2014 році за поданням Житомирської облдержадміністрації, за материнську відданість та належне виховання 5 і більше дітей 181 жінці Житомирщини присвоєно почесне звання України «Мати-героїня».

За оперативними даними райдержадміністрацій та виконкомів міських рад станом на 05.01.15 видано 14671 посвідчень батьків та 33833 посвідчень дітей з багатодітних сімей.

Реалізовано проект «Етнофестиваль «Житичі», направлений на відродження давніх українських хліборобських традицій.

У рамках реалізації інтеграційних проектів для сімей, в яких виховуються діти з обмеженими можливостями спільно з Житомирською обласною громадською організацією людей з інвалідністю «Молодь.Жінка.Сім'я» забезпечено проведення триденного виїзного семінару «Літня школа в смт.Зарічани».

Реалізовано проект «Срібний вік» в Брусилівському, Ємільчинському, Коростенському, Малинському, Попільнянському, Радомишльському, Романівському, Черняхівському, Чуднівському районах та м.Бердичеві.

Двічі проведено акцію «Наш малюк» та реалізовано проект «Разом у щасливе майбутнє» в обласному перинатальному центрі.

У січні 2015 року у містах та районах області проведено новорічні та різдвяні свята для дітей.

3 січня забезпечено участь 50 дітей пільгових категорій у святі «Новорічна ялинка» у м.Києві.

Проведення спільно з клубом ділових жінок акції «В ім'я життя», під час якої були придбані та вручені лікарям для онкохворих зцілюючі ікони (обласна дитяча лікарня, обласна онкологічна лікарня, обласна лікарня, Ємільчинська районна лікарня, Романівська районна лікарня).

Гендерна політика

У лютому проведено засідання обласної координаційної ради з питань гендерної рівності, демографічного розвитку, попередження насильства в сім'ї та протидії торгівлі людьми, на якому розглянуто питання «Підсумки реалізації завдань обласної комплексної програми «Молодь і родина Житомирщини» на 2012-2016 роки щодо зміцнення інституту сім'ї, забезпечення гендерної рівності, демографічного розвитку, запобігання насильству в сім'ї, протидії торгівлі людьми в 2013 році та перспективні завдання і шляхи їх реалізації в 2014 році». За наслідками обговорення прийнято рішення: з нагоди відзначення в 2014 році Міжнародного року сім'ї та 200-річного ювілею Т.Г. Шевченка провести протягом травня-липня 2014 року обласну соціальну родинну акцію-огляд «Тут славний рід, родина і сім'я, у світі – українці нам ім'я» та виїзні мобільні консультпункти в райони області з питань попередження насильства в сім'ї.

23 липня 2014 року проведено розширене засідання колегії департаменту сім'ї, молоді та спорту облдержадміністрації, на якому розглянуто питання «Про виконання в області вимог Закону України «Про попередження насильства в сім'ї» в I півріччі 2014 року: стан, проблеми, шляхи вирішення».

18 листопада 2014 року проведено розширене засідання колегії департаменту сім'ї, молоді та спорту облдержадміністрації, на якому розглянуто питання «Про стан виконання вимог Закону України «Про попередження насильства в сім'ї»».

У вересні-жовтні 2014 року забезпечено проведення семінарських занять з питань реалізації на місцевому рівні засад гендерної рівності, попередження насильства в сім'ї та протидії торгівлі людьми для слухачів курсів підвищення кваліфікації працівників органів виконавчої влади, органів місцевого самоврядування (сільські, селищні голови, кадровий резерв на заміщення посад начальників відділів апарату облдержадміністрації).

У рамках заходів до Міжнародного Дня сім'ї в м. Житомирі, Житомирському та Черняхівському районах відбулись тематичні «гарячі» телефонні лінії «Моя сім'я потребує допомоги». Житомирським обласним гендерним ресурсним центром за сприяння департаменту сім'ї, молоді та спорту з метою підвищення рівня взаємодії суб'єктів виконання вимог Закону України «Про попередження насильства в сім'ї» здійснено виїзні тематичні мобільно-консультативні пункти «Механізм забезпечення попередження насильства в сім'ї на місцевому рівні: чинне законодавство та практика» в Андрушівському, Брусилівському, Любарському, Коростенському, Новоград-Волинському, Народицькому, Олевському, Радомишльському, Черхівському, Чуднівському районах та м. Коростені за участю керівництва райдержадміністрацій та міськвиконкому.

З метою підвищення рівня фахової компетенції працівників, відповідальних за реалізацію заходів щодо попередження насильства в сім'ї, департаментом сім'ї, молоді та спорту облдержадміністрації за участю Житомирського обласного гендерного ресурсного центру, Житомирського обласного центру соціальних служб для сім'ї, дітей та молоді проведено 2 тематичних навчальних семінари:

19.02.2014 року – «Корекційна робота з кривдником. Засади та практика»;

02.04.2014 року – «Роль та завдання мультидисциплінарних груп у виконанні заходів щодо попередження насильства в сім'ї».

Житомирським обласним гендерним ресурсним центром підготовлено пакет методичних матеріалів в електронному вигляді та на паперових носіях для фахівців, які здійснюють заходи щодо попередження насильства в сім'ї, та поповнено методично-інформаційну базу районних (міських) ресурсних центрів з питань попередження насильства в сім'ї.

Структурними підрозділами у справах сім'ї, молоді та спорту райдержадміністрацій, міськвиконкомів продовжено практику проведення виїзних розширених засідань робочих груп з питань попередження насильства в сім'ї. Такі засідання відбулись протягом звітнього періоду на базі Любовицької, Горинської сільських рад Малинського району, сільських рад Ружинського, Ємільчинського, Олевського районів.

Завершився обласний етап Всеукраїнської акції «16 днів проти насильства в сім'ї» проведенням обласного круглого столу «Протидія

гендерно-обумовленому насильству – запорука формування демократичного суспільства», в рамках якого підведено підсумки обласного етапу Всеукраїнської акції «16 днів проти насильства», обговорено основні проектні напрямки Національного плану дій «Жінка, мир, безпека» на період до 2019 року, сформованого на Всеукраїнській конференції «Гендерна політика в контексті Європейської інтеграції та міжнародних зобов'язань України», що відбулась в Києві 10-12 грудня 2014 року за участю делегації Житомирщини. Проектний Національний план «Жінки, мир, безпека» на період до 2019 – це шлях досягнення в Україні міжнародних зобов'язань щодо забезпечення гендерної рівності у суспільстві.

В рамках Акції управліннями та службами райдержадміністрацій, міськвиконкомів було підготовлено та розповсюджено в районах та містах області соціальну рекламу з питань гендерної рівності, попередження насильства в сім'ї, протидії торгівлі людьми.

Робота з сім'ями – переселенцями з зони АТО

Департамент сім'ї, молоді та спорту забезпечив поселення та харчування з 31 серпня 2014 року в спортивній базі с. Березина обласної школи вищої спортивної майстерності Житомирської обласної ради 60 осіб, у т.ч. 40 дітей, які прибули з Луганської, Донецької областей і тимчасово проживали у таборі «Віра.Надія.Любов» (с. Зарічани Житомирського району).

Крім того, департаментом забезпечено поселення з 1 вересня 2014 року в готелі «Спортивний» СДЮШОР з легкої атлетики 45 осіб зазначеної категорії, у т.ч. 21 дитини, та лікувально-санаторному центрі радіаційного захисту для дорослого та дитячого населення «Дениші» 13 осіб, у т.ч. 7 дітей.

За станом на 16.01.2015 в закладах проживають:

Назва установи	Всього осіб	у т.ч. дітей	З них дітей шкільного віку, місце навчання
Спортивна база ОШВСМ (с. Березина Житомирського району)	46	24	15 (ЗОШ с. Глибочиця)
Готель «Спортивний» (м. Житомир)	23	10	5 (ЗОШ №12)
Санаторій «Дениші»	7	5	2 (ЗОШ с. Дениші)
Всього:	76	39	22

Із 31 серпня по 30 вересня 2014 року в спортивній базі ШВСМ забезпечувалося триразове харчування з розрахунку 40 грн. на 1

особу в день. Із 1 жовтня харчування переселенців дворазове, в середньому 21,20 грн. на 1 особу в день.

9 та 13 жовтня 2014 року для організації харчування дітей 37 дітей із сімей, які прибули із Донецької та Луганської областей, на спортивній базі с. Березина Житомирського району та 19 дітей із зазначених сімей в ЗОШ с. Глибочиця Житомирського району отримано продукти харчування, збір яких проводили освітяни області.

Забезпечено влаштування на навчання в загальноосвітні школи 30 дітей переселенців (20 – у Глибочицьку ЗОШ, 2 – у Денишівську ЗОШ, 7 – у ЗОШ № 12 м. Житомира).

За рахунок коштів департаменту для дітей переселенців, які проживають у зазначених закладах та, додатково, дітей, які проживають у санаторії «Тетерів» (м. Коростишів) перед початком нового навчального року придбано та вручено шкільне приладдя (ранці, канцтовари тощо) на суму 31,1 тис. грн. Крім того, Південно-Західною залізницею надано дітям-школярам (санаторій «Тетерів») шкільне приладдя на суму понад 30,0 тис. грн.

За зверненням департаменту обласною організацією Червоного Хреста України оплачено придбання зошитів з друкованою основою для дітей переселенців шкільного віку, які навчаються в Глибочицькій ЗОШ.

Здійснюється постійно збір коштів, продуктів харчування, одягу, предметів особистої гігієни та побуту, іграшок, тощо. Постійно здійснюється консультування громадян, що переїхали зі сходу країни з питань надання психологічної, матеріальної, медичної, юридичної допомоги.

За наданими звітами отримувачами гуманітарної допомоги за станом на 10.01.2015 року надано допомогу у вигляді вживаного одягу, взуття, постільної білизни, засобів гігієни, продуктів харчування, різдвяних подарунків – майже 20 тон. Зазначена робота продовжується постійно.

З метою оздоровлення дітей із сімей, які прибули до Житомирської області з Луганської, Донецької областей, АР Крим, м. Севастополя, дітей учасників бойових дій в АТО за кошти місцевих бюджетів області ініційовано та рішенням сесії обласної ради від 26.06.2014 № 1262 внесено зміни до Комплексної програми оздоровлення та відпочинку дітей на 2011-2015 роки. За інформацією райдержадміністрацій, міськвиконкомів влітку 2014 року охоплено

оздоровленням та відпочинком 103 дітей із сімей, переміщених з тимчасово окупованої території АР Крим, Донецької та Луганської областей. Для прикладу, переважна кількість дітей переселенців, які проживали в санаторії «Тетерів» відвідували пришкільний табір Коростишівської ЗОШ № 1, де з ними працювали вихователі, психологи. Забезпечено упродовж 30 днів оздоровлення та відпочинок учнів та тренерів Луганського обласного вищого училища фізичної культури у лікувально-санаторному центрі радіаційного захисту для дорослого та дитячого населення «Дениші». Надавалася допомога в організації харчування та проживання організованих груп дітей з Луганської області, направлених на оздоровлення в Карпати.

У жовтні 2014 року за ініціативи департаменту та сприяння Green Cross Швейцарія організовано оздоровлення 4 сімей з дітьми, які є переселенцями зі східних областей України.

Оздоровлення дітей

У 2014 році забезпечено оздоровленням та відпочинком 71,7 тис. дітей області, що становить 50,9% від загальної кількості дітей шкільного віку, у тому числі оздоровленням – 24 тис. дітей, відпочинком – 47,7 тис. дітей.

На організацію оздоровлення і відпочинку дітей влітку 2014 року виділено з місцевих бюджетів області – 13,7 млн. грн., у тому числі з обласного бюджету – 8,2 млн. грн. Усього з різних джерел залучено 28,4 млн. грн.

З метою оздоровлення дітей із сімей, які прибули до Житомирської області з Луганської, Донецької областей, АР Крим, м. Севастополя, дітей учасників бойових дій в зоні антитерористичної операції ініційовано та внесено зміни до Комплексної програми оздоровлення та відпочинку дітей на 2011-2015 роки щодо можливості оздоровлення цих дітей за кошти місцевих бюджетів області. За рахунок коштів обласного бюджету оздоровлено в стаціонарних оздоровчих закладах 191 дитину учасників бойових дій в зоні АТО та 1 дитину загиблого.

Упродовж літа 2014 року в області функціонувало 16 стаціонарних оздоровчих закладів та 432 пришкільних закладів відпочинку з денним перебуванням. Середня вартість путівки до стаціонарних закладів оздоровлення в області становила 2350 грн.

Соціальна робота з сім'ями, дітьми та молоддю

Упродовж 2014 року на обліку центрів соціальних служб для сім'ї, дітей та молоді області знаходилось 7749 сімей, які опинились у складних життєвих обставинах, в яких виховуються 16200 дітей, здійснено понад 14 тис. соціальних інспектувань сімей, які перебувають у складних життєвих обставинах. Під соціальним супроводом центрів перебувало 3881 сім'я, що опинилися в складних життєвих обставинах. В ході соціального супроводу ним надано понад 117 тис. соціальних послуг.

3235 сімей знято із соціального супроводу як такі, що позитивно вирішили свої проблеми.

В результаті здійснення соціальної роботи з сім'ями, які опинилися у складних життєвих обставинах, члени 1521 сім'ї вирішили житлово-побутові проблеми, членів 1005 сімей направлено до різних закладів (соціального обслуговування, охорони здоров'я, соціального захисту, мережі недержавного сектора), 715 - надано допомогу в оформленні документів, у 337 - попереджено соціальне сирітство, для 241 - задоволено клопотання щодо отримання допомоги у лікуванні, для 295 - задоволено клопотання щодо працевлаштування, 90 - отримали реєстрацію за місцем проживання, для 210 - задоволено клопотання щодо влаштування на навчання, для 122 - задоволено клопотання щодо направлення на оздоровлення, у 84 сім'ях дитину повернуто з закладів державного утримання.

За станом на 15.01.2015 до центрів звернулось 1499 сімей та 816 осіб, які прибули до області з тимчасово окупованих територій та районів проведення антитерористичної операції. Сім'ям, дітям та молодим людям надано послуг:

- інформаційних 3470;
- соціально-педагогічних 1253;
- психологічних 738;
- соціально-економічних 2673.

52 сім'ї зазначеної категорії взято під соціальний супровід.

При Службах соціальної підтримки сімей діють 24 консультативних пункти при пологових будинках та відділеннях, 26 консультативних пунктів при жіночих консультаціях, кабінетах планування сім'ї з питань запобігання ранньому соціальному сирітству та виховання відповідального батьківства, пропагування цінностей сімейного життя. Загальна кількість клієнтів, охоплених

роботою консультипунктів, складає 2198 осіб, яким надано 4486 індивідуальних соціальних послуг.

Центрами соціальних служб для сім'ї, дітей та молоді проводиться інформаційна кампанія «Візьміть дитину у родину» з метою інформування громадськості про сімейні форми виховання дітей-сиріт та дітей, позбавлених батьківського піклування. За результатами звернень осіб/сімей щодо створення прийомних сімей, сімей опікунів/піклувальників на базі обласного центру соціальних служб для сім'ї, дітей та молоді проведено три тури навчання кандидатів у прийомні батьки, опікуни/піклувальники, в якому взяли участь 13 сімей та 3 особи – кандидати на створення прийомних сімей, 18 осіб – кандидати на створення сімей опікунів/піклувальників.

Під соціальним супроводом центрів перебуває 202 прийомних сім'ї та 33 дитячих будинки сімейного типу, у тому числі один, який прибув до області на тимчасове проживання з Луганської області, в яких виховується 613 дітей-сиріт, дітей, позбавлених батьківського піклування. Спеціалістами центрів прийомним батькам, батькам-вихователям та всім членам прийомних сімей, дитячих будинків сімейного типу надано понад 22 тис. послуг.

Соціальні послуги центрів одержували 874 особи із числа дітей-сиріт та дітей, позбавлених батьківського піклування, всього надано понад 4 тис. індивідуальних послуг. В результаті проведеної роботи 206 осіб даної категорії налагодили (відновили) соціальні зв'язки, 42 – оформили документи, 97 – отримали допомогу одягом, взуттям, продуктами харчування, 47 – вирішили матеріально-побутові проблеми, 218 – оволоділи навичками здорового способу життя, безпечної поведінки, 45 – працевлаштовані, 44 – влаштовані на навчання, 36 – отримали допомогу в лікуванні, 13 – отримали реєстрацію, 22 – направлені до закладів соціального обслуговування.

Працює консультипункт Бердичівського міського центру соціальних служб для сім'ї, дітей та молоді на базі Бердичівської загальноосвітньої школи-інтернату, в якій навчаються діти-сироти та діти, позбавлені батьківського піклування. Соціальною роботою охоплено 83 дитини-сироти та дитини, позбавлені батьківського піклування, з числа випускників інтернатного закладу, надано індивідуальні соціальні послуги з проблем подолання шкідливих звичок, формування навичок успішної комунікації, статевого

виховання, налагодження взаємостосунків з найближчим оточенням, підготовки до самотійного життя тощо.

При центрах діють 27 Мобільних консультаційних пунктів соціальної роботи, якими у 2014 році здійснено 1312 виїздів у 805 населених пунктів області з метою надання дітям та молоді індивідуальної і групової психологічної, соціально-педагогічної, медико-соціальної допомоги щодо профілактики наркоманії, алкоголізму, ВІЛ/СНІДу, інфекцій, що передаються статевим шляхом, подолання шкідливих звичок, утвердження цінностей здорового способу життя.

При центрах діють 27 спеціалізованих служб супроводу неповнолітніх та молоді, які перебувають чи повертаються з місць позбавлення волі. В рамках роботи зазначених служб проводилась робота при кримінально-виконавчих інспекціях Управління Державної пенітенціарної служби України у Житомирській області. Спеціалісти центрів працювали з такими категоріями осіб: неповнолітні, які звільнились з місць позбавлення волі, та неповнолітні, засуджені до покарань, не пов'язаних з позбавленням волі (239 осіб); молодь, яка звільнилась з місць позбавлення волі, молодь, засуджена до покарань, не пов'язаних з позбавленням волі (1924 особи). Даній категорії клієнтів надано понад 9,5 тис. соціальних послуг. Під соціальним супроводом спеціалістів центрів перебуває 137 осіб, засуджених до покарань без позбавлення волі, та 33 особи, звільнені з місць позбавлення волі.

Забезпечена діяльність 3 закладів соціального обслуговування: обласного центру соціально-психологічної допомоги, комунального закладу «Обласний соціальний гуртожиток для дітей-сиріт та дітей, позбавлених батьківського піклування» Житомирської обласної ради, обласного центру ресоціалізації наркозалежної молоді «Твоя перемога».

Впродовж 2014 року до обласного центру соціально-психологічної допомоги звернулось 194 особи, з яких 75 - отримали допомогу в стаціонарному режимі, 119 - в денному. Клієнтам центру надано понад 10 тис. соціальних послуг. В результаті проведеної роботи 81 особа покращила свій психоемоційний стан, 91 – сформувала нові або відновили соціальні зв'язки, 44 – вирішили житлово-побутові проблеми, 21 – влаштовано на роботу, 2 – отримали допомогу в лікуванні, 43 – організоване медичне обстеження, 33 – сформували навички по догляду за дитиною,

9 – отримали допомогу для оформлення державної соціальної допомоги, 95 – щодо захисту прав особистості.

При центрі соціально-психологічної допомоги створені кімнати Матері та дитини, у яких упродовж 2014 року проживали вагітна жінка, 4 жінки з 4 дітьми віком від народження до 1,5 року, які опинились у складних життєвих обставинах. Жінкам надано допомогу в оформленні гарантованих державою соціальних виплат, формування навичок по догляду за дітьми, відповідального батьківства, сприяння у лікуванні. Дітям забезпечено педіатричний нагляд. Матері з дітьми отримали гуманітарну допомогу одягом, продуктами, дитячим харчуванням, дитячими речами першої необхідності.

Протягом 2014 року в обласному соціальному гуртожитку для дітей-сиріт та дітей, позбавлених батьківського піклування, проживали 45 клієнтів з числа дітей-сиріт та дітей, позбавлених батьківського піклування, віком 18-23 років, яким надано 13029 соціальних послуг. В результаті усі клієнти пройшли медичне обстеження та отримали гуманітарну допомогу одягом, взуттям, продуктами харчування, влаштовані на роботу або навчання, 18 – оформили відсутні документи, 5 – отримали реєстрацію, 5 – поставлені на квартирний облік.

Упродовж 2014 року до центру ресоціалізації наркозалежної молоді «Твоя перемога» звернулось 136 осіб, з них: 51 особа – молодь до 35 років. 24 особи включено до програми ресоціалізації. Усього клієнтам надано 3761 соціальну послугу.

Проблемні питання :

Відповідно до постанови Кабінету Міністрів України від 30 жовтня 2014 року № 623 «Про внесення змін до деяких постанов Кабінету Міністрів України щодо функціональних обов'язків державного соціального інспектора» з 1 січня 2015 року на центри соціальних служб для сім'ї, дітей та молоді покладаються функції соціального інспекторату стосовно контролю за цільовим використанням коштів при народженні дитини, обстеження умов проживання дітей, які виховуються в сім'ях опікунів (піклувальників) та одиноких матерів, але при цьому штатна чисельність працівників центрів не збільшується.

Подолання дитячої безпритульності та бездоглядності

За оперативними даними станом на 31.12.2014 на первинному обліку служб у справах дітей перебуває 3388 дітей-сиріт та дітей, позбавлених батьківського піклування та 3015 дітей, які перебувають в складних життєвих обставинах.

Упродовж 2014 року усиновлено 93 дитини, із них громадянами України – 72 дітей.

Протягом року на первинний облік поставлено 471 дитину-сироту та дитину, позбавлену батьківського піклування, із них 85,6% влаштовано в сім'ї громадян.

В сімейних формах виховання утримується 84,9% від загальної кількості дітей-сиріт та дітей, позбавленого батьківського піклування, станом на 01.01.2014 – 82%.

Упродовж 2014 року з інтернатних закладів усіх сфер підпорядкування до сімейних форм виховання було влаштовано 153 дитини, з них: 87 – усиновлено, 20 влаштовано під опіку, піклування, 39 – у прийомні сім'ї, дитячі будинки сімейного типу та 7 – повернуто біологічним батькам.

З метою подолання дитячої безпритульності та бездоглядності службами у справах дітей спільно з відділами кримінальної міліції у справах дітей області протягом 2014 року організовано та проведено 1452 профілактичних заходи, під час яких виявлено 668 дітей. Після проведеної відповідної роботи 34 дитини повернуто в сім'ю, 69 дітей - до закладів охорони здоров'я, 60 – влаштовано у заклади соціального захисту дітей. Під час рейдів попереджено 1868 батьків.

Проблемні питання:

Повільне збільшення кількості дітей-сиріт та дітей, позбавлених батьківського піклування, влаштованих в сімейні форми виховання.

Залишається великою кількістю дітей, які перебувають у складних життєвих обставинах, та дітей, батьки яких позбавлені батьківських прав за невиконання обов'язків по вихованню та утриманню дитини, жорстоке поводження з нею.

Низький відсоток забезпечення житлом дітей-сиріт, дітей, позбавлених батьківського піклування, та осіб з їх числа.

Інформаційний простір

За 2014 рік в області зареєстровано 367 друкованих видань, з яких періодично виходить близько 70 загальним тиражем 550 тис. примірників.

В області видаються одна обласна та 27 районних і міськрайонних комунальних газет, які за станом на 01.01.2015 виходять загальним накладом 121443 примірників з періодичністю: 5 – двічі та 23 – один раз на тиждень. З 27 районних газет мають у складі засновників (співзасновників): 17 райдержадміністрацію та районну раду, 2 – райдержадміністрацію, райраду, міськраду, 3 – райраду, 2 – міську та районну ради, 3 – міськраду.

У рамках підготовки до реформування комунальні видання намагаються зменшити залежність від співзасновників. Згідно з Законом України «Про порядок висвітлення діяльності органів державної влади та органів місцевого самоврядування в Україні засобами масової інформації», укладаються угоди на висвітлення діяльності органів влади та органів місцевого самоврядування. Протягом звітнього періоду 17 районних комунальних друкованих ЗМІ уклали угоди із співзасновниками на висвітлення діяльності райдержадміністрацій, районних, міських та сільських рад у 2014 році на суму 851 тис. грн.

Проте рівень фінансування редакцій газет не відповідає обсягам інформаційних послуг, які надаються місцевим органам влади. Як засвідчує аналіз результатів фінансово-економічної діяльності комунальних друкованих засобів масової інформації за 2014 рік редакціями надано інформаційних послуг на 1397,9 тис. грн., сума оплачених послуг складає 667,4 тис. грн. Сума дотацій, наданих співзасновниками протягом звітнього періоду, складає 297,5 тис. грн.

У 2014 році на підтримку регіональної преси з обласного бюджету виділено 402 тис. грн. для висвітлення діяльності облдержадміністрації в друкованих та електронних ЗМІ.

На висвітлення діяльності облдержадміністрації та її структурних підрозділів укладено угод з 10 засобами масової інформації області на суму 239,79 тис. грн.: з них угоди з 4 друкованими ЗМІ області на суму 99,896 тис. грн.; угоди з 3 електронними ЗМІ області на суму 99,894 тис. грн.; угоди з 3 Інтернет сайтами на суму 40 тис. грн. Також на виготовлення та розміщення білбордів укладено угоди на загальну суму – 50,69 тис. грн.

В інформаційному просторі області діють 24 телерадіомовників, у тому числі 15 – редакції радіомовлення, з них 6 – ФМ-радіостанції.

Провідним мовником в інформаційному просторі регіону є Житомирська обласна державна телерадіокомпанія, яка забезпечує такі обсяги мовлення на добу: телевізійного – 24 години, обласного радіо – 2 години 10 хвилин, ФМ-радіостанція «Житомирська хвиля» – 24 години. Загальний обсяг охоплення передачами обласного телебачення населення області складає 88% або 90 % території.

Телепрограми ОДТРК включено в універсальний пакет послуг 20-и із 23 діючих в регіоні провайдерів програмних послуг.

Загальний обсяг мовлення районного, міськрайонного проводового радіо (8 редакцій) перевищує 39 годин на тиждень. Охоплення проводовим радіомовленням населення районів області складає близько 43%. 6 ФМ-радіостанцій області виходять в ефір загалом 156 години на добу.

Комерційні ФМ-радіостанції («Крок-Радіо» та ТОВ «Телерадіокомпанія «Форум») поширюють радіосигнали на 42,8% території області. Їх приймає третина населення. Радіосигнали ЗАТ «Радіокомпанія ЛТД» (Z-радіо) приймають понад 600 тис. жителів області (або 45%). Територія, яку вони охоплюють, становить 70%. ФМ-студії: ТОВ «Галексан» (м. Бердичів) та ПП «Телерадіокомпанія «Ефір» охоплюють 15% території області та 5% населення.

На даний час 42 телерадіоорганізації області мають ліцензії Національної ради України з питань телебачення і радіомовлення на аналогове та цифрове телемовлення (9), ефірне і проводове радіомовлення (15) та 23 провайдери програмної послуги, 5 з яких – мовники в каналах кабельних мереж.

Програмами обласного телебачення в аналоговому форматі не охоплені 2 райони: Ємільчинський, Народицький. Суттєво погіршує якість приймання програм обласного телебачення відсутність радіорелейних ліній у Попільнянському районі. На території Любарського та Ружинського районів програми обласного телебачення передаються на ретранслятор в повному обсязі. Питання 100% подачі програм ЖОДТРК знаходяться на різних стадіях вирішення.

З метою забезпечення більш якісного покриття радіосигналом Коростенського району ведеться будівництво радіотелевізійної передавальної станції у м. Коростені з вежею 72 м. Житомирською

філією Концерну РРТ проведено тендер та визначено генерального проєктанта об'єкту, яким виконано проєктно-вишукувальні роботи, проведена його комплексна експертиза. Концерном РРТ у 2014 році передбачено витратити на будівництво даної вежі 1520 тис. грн. власних коштів. У поточному році роботи по розбудові мережі цифрового мовлення не велись. Об'єкт заплановано ввести в експлуатацію в 2015 році.

За інформацією Житомирської філії ПАТ «Укртелеком» станом на 01.01.2015 в області 34651 од. діючих радіоточок (з яких 4464 од. – у сільській місцевості); основних радіоточок у населення 28737 од., з яких у сільській місцевості – 3612 од.).

У Житомирській області станом на 01.01.2015 працює 40 підприємств поліграфії та видавництв. З них – 11 друкарень, 19 видавництв, решта – поліграфпідприємства. В області функціонує 233 підприємства книготоргівлі різних форм власності. Зокрема, 21 спеціалізований книжковий магазин, 93 відділи у магазинах, 43 кіоски, 59 прилавків, 12 наметів та 5 павільйонів.

Згідно із статистичними даними, підприємства поліграфічно-видавничої галузі області за 2014 рік випустили вітчизняної друкованої продукції та надали поліграфічних послуг на 15089 тис. грн. Видано 559 назв книжкової продукції загальним накладом 160,5 тис. примірників, у тому числі 238 назв книг та збірок місцевих авторів загальним накладом 37 тис. примірників.

На виконання заходу «Випуск соціально значущої літератури» Програми економічного і соціального розвитку Житомирської області у лютому 2014 року експертною радою з питань формування та випуску соціально значущої літератури місцевих авторів затверджено 14 книговидавничих проєктів. Департаментом інформаційної діяльності та комунікацій з громадськістю облдержадміністрації в 2014 році було укладено 3 угоди з видавництвами області щодо друку цих видань соціально значущої літератури місцевих авторів. Всі книги надруковано та передано для комплектування суспільних фондів бібліотек області.

Проблемні питання:

Не в повній мірі виконуються вимоги Закону України «Про порядок висвітлення діяльності органів державної влади та органів місцевого самоврядування в Україні засобами масової інформації». Частина укладених угод не містить конкретних фінансових

зобов'язань, а є просто договорами про співробітництво між редакціями комунальних газет та їх співзасновниками.

В рамках угод, що укладені районними комунальними газетами з співзасновниками, передбачені кошти на висвітлення їх діяльності. Проте рівень фінансування редакцій газет не відповідає обсягам інформаційних послуг, які вони надають місцевим органам державної виконавчої влади, органам місцевого самоврядування.

В 6 районах області (Коростенський, Лугинський, Малинський, Олевський, Черняхівський, Чуднівський) органами місцевої влади протягом 2014 року не були укладені угоди на висвітлення своєї діяльності з комунальними друкованими засобами масової інформації, як того вимагає інформаційне законодавство. Проте в Коростенському, Лугинському та Черняхівському районах місцевими програмами забезпечено фінансову підтримку районних комунальних газет.

Не відповідає сучасним вимогам матеріально-технічна база підприємств видавничо-поліграфічної галузі області. Комунальні районні друкарні працюють в основному на імпортному обладнанні, зношеному на 90 відсотків. Брак обігових коштів не дозволяє друкарням власними силами вирішити питання технічного, технологічного переоснащення, заміни або відновлення засобів виробництва.

Вкрай застаріле обладнання не дає можливості комунальним поліграфічним підприємствам виробляти конкурентноспроможну продукцію ні за якісними, ні за вартісними показниками, у зв'язку з чим зменшується кількість замовників, падають обсяги виробництва. Як результат – частина періодичних видань, зареєстрованих в області, які прагнуть покращити свій дизайн, стати привабливішими для читача, видаються за межами області, зокрема в Вінниці, Тернополі, Києві.

Книжковий ринок області заповнений продукцією іноземного виробництва, яка за рахунок вдалого співвідношення ціни та якості задовольняє читачів. Натомість дорогі за собівартістю українські книги користуються меншим попитом, через що страждає вітчизняний виробник.

Викликає стурбованість скорочення мережі проводового мовлення, скільки це звужує доступ мешканців області до офіційної інформації. В порівнянні з попереднім звітним періодом кількість

основних радіоточок в області скоротилася на 2 тис. 257 од., у т.ч в сільській місцевості – на 480 одиниць.

Через брак фінансування, недостатні технічні можливості та інші причини в 17 районах редакції місцевого радіомовлення не можуть відновити свою діяльність.

Загальний обсяг охоплення передачами обласного телебачення населення області складає 88%, або 90 % території.

Не охоплені мовленням обласного телебачення райони: Ємільчинський, Народицький, а у Попільнянському районі програми обласного телебачення передаються у ретрансляції, внаслідок чого втрачається їх оперативність та значимість. Питання 100% подачі програм ЖОДТРК знаходяться на різних стадіях вирішення.

Рівень життя населення

Заробітна плата

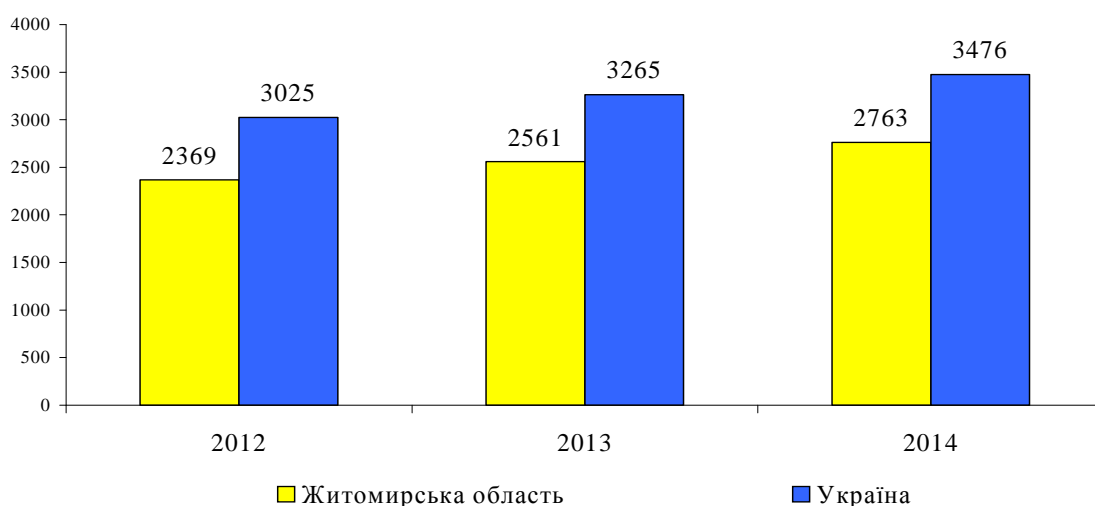
У грудні 2014 року номінальна заробітна плата одного штатного працівника в області, порівняно з відповідним місяцем 2013 року зросла на 11,6% і склала 3180 грн.

Середньомісячна заробітна плата по області за 2014 рік склала 2763 грн., що на 202 грн. або на 7,9%, більша, ніж за 2013 рік та на 713 грн. або на 20,5% менша, ніж середня по Україні (3476 грн.).

Зростання рівня заробітної плати відбулося в майже усіх видах економічної діяльності. Її розмір більш, ніж у 2,2 раза перевищив рівень мінімальної заробітної плати (1218 грн.).

Темпи зростання середньомісячної заробітної плати у 2014 році, у порівнянні з 2013 роком були вищими, ніж у середньому по державі на 2 процентні пункти.

Динаміка росту середньомісячного рівня заробітної плати штатних працівників у січні-грудні (грн.)



Серед видів економічної діяльності найвищий рівень заробітної плати у грудні 2014 року спостерігався у:

фінансовій та страховій діяльності – 5701 грн. (майже у 1,8 раза більше середнього рівня);

добувній промисловості – 5414 грн. (у 1,7 раза більше);

постачання електроенергії, газу, пару та кондиційованого повітря – 4518 грн. (1,4 раза);

державному управлінні – 4018 грн. (на 26,3% більше);

інформації та телекомунікації – 3854 грн. (на 21,2% більше);

промисловості – 3806 грн. (на 19,7% більше).

сільського, лісового та рибного господарства – 3364 грн. (на 5,8% більше).

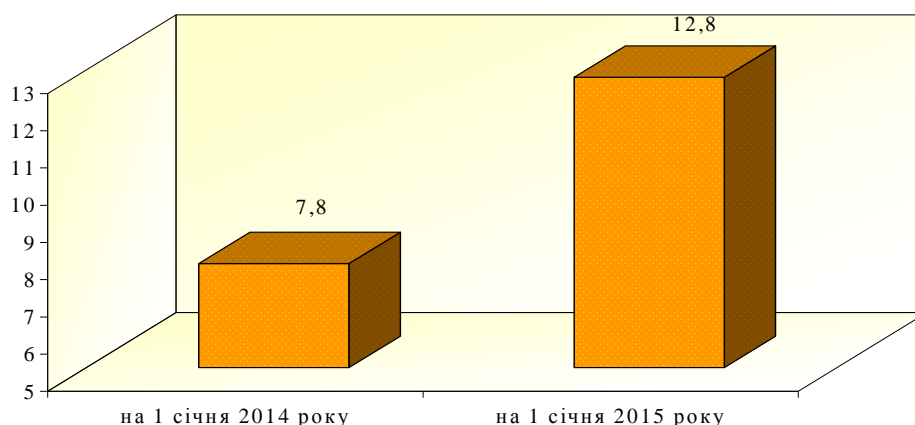
Залишається низькою заробітна плата працівників, які займаються тимчасовим розміщенням й організацією харчування (1757 грн.), наданням інших видів послуг (2023 грн.) та будівництва (2293 грн.), що становить відповідно 55,3%, 63,6% та 72,1% до середнього рівня по економіці області.

Індекс реальної заробітної плати за цей період склав 95,7%, у 2013 році 109,6%.

Заборгованість із виплати зарплати

За статистичними даними за станом на 01.01.2015 загальна сума заборгованості із виплати заробітної плати на підприємствах області становила 12,8 млн.грн. і зросла упродовж 2014 року на 4,9 млн. грн. або на 62,7%. Про наявність зазначених боргів прозвітували 20 суб'єктів господарювання області.

Динаміка заборгованості із виплати заробітної плати у 2014-2015 рр. (млн. грн.)



Із 28 територіальних одиниць області заборгованість із виплати заробітної плати по колу підприємств, які звітують до статистичних органів, ліквідовано у 16.

Заборгованість із виплати заробітної плати у бюджетних організаціях та в установах області відсутня.

У структурі загального боргу із виплати заробітної плати по області 5,7 млн.грн. або 44,9 % утворилося на 8 економічно активних підприємствах, 5,5 млн.грн. або 43,2 % – на 9 підприємствах – банкрутах, 1,5 млн.грн. або 11,8 % – на 3 підприємствах, які припинили діяльність.

Майже третина загального боргу по області (3,7 млн. грн.) утворилася на підприємствах державного сектору економіки, у т. ч. на 5 державних підприємствах - 2,6 млн.грн. (20,1 % загальної заборгованості) та на 3 комунальних - 1,1 млн.грн. (8,8 %).

Основною причиною зростання заборгованості упродовж 2014 року є виникнення боргів на 12 підприємствах із загальною сумою боргу 6,7 млн.грн., з яких 2 підприємства державної власності (ДП «Червоненський завод продтоварів» концерну «Укрспирт» - 91 тис.грн., Житомирська регіональна філія ДП «Укрспецзем» - 60,1 тис. грн.), КП «Господарник» Брусилівської селищної ради - 176,3 тис. грн.), 4 приватних (4,2 млн. грн.), 4 - банкрути (1,6 млн. грн.) та економічно - неактивне підприємство (ПАТ «Новоград-Волинський м'ясокомбінат» - 569,8 тис. грн.).

На 3 промислових підприємствах борги із виплати заробітної плати у сумі 3,7 млн.грн. виникли внаслідок припинення або суттєвого зменшення виробничої діяльності через загальну соціально-політичну ситуацію в країні та втрату ринків збуту продукції (ПАТ «Бердичівський машинобудівний завод «Прогрес» - 3108,7 тис.грн., ПАТ «Коростенський машинобудівний завод» - 473 тис.грн., ВАТ «Соколівський кар'єр» - 93,1 тис.грн.).

Упродовж 2014 року питання щодо погашення заборгованості з виплати заробітної плати на підприємствах області розглядалося на трьох засіданнях колегії облдержадміністрації, розширеному засіданні колегії прокуратури області, обласній селекторній нараді, 12 засіданнях обласної комісії з питань погашення заборгованості із заробітної плати.

За підсумками засідань комісії прийнято відповідні протокольні рішення, по 6 підприємствах - боржниках порушено кримінальні провадження, по 1 – ініційовано порушення справи про банкрутство.

У районах та містах області проведено 244 засідання відповідних комісій. За результатами прийнятих рішень обласної, районних та міських комісій працівникам області виплачено заборгованої заробітної плати на суму 7,6 млн.грн.

Місцевими органами праці упродовж 2014 року проведено 1040 вивчень дотримання законодавства з праці на суб'єктах господарювання області, 505 з яких - спільно з територіальною державною інспекцією з питань праці в області.

До урядових структур, профільних міністерств та відомств, правоохоронних органів направлялися пропозиції щодо погашення боргів із виплати заробітної плати на окремих підприємствах області та вдосконалення чинного законодавства.

Питання щодо стану дотримання законодавства з праці щокварталу виносяться на розгляд територіальної тристоронньої соціально-економічної ради.

З метою прискорення вирішення питання щодо погашення заборгованості із виплати заробітної плати на підприємствах - банкрутах проведено три спільні наради керівництва облдержадміністрації з головним управлінням юстиції в області із запрошенням арбітражних керуючих, керівників обласних структур, представників Господарського суду області, контролюючих та правоохоронних органів.

У жовтні - листопаді 2014 року проблемні питання щодо погашення заборгованості із виплати заробітної плати та легалізації зайнятості населення розглянуто на співбесідах голови облдержадміністрації з головами райдержадміністрацій, районних та міських рад.

З ініціативи органів місцевої виконавчої влади і самоврядування, обласних структур за невиконання графіків погашення заборгованості із виплати заробітної плати та сплати обов'язкових платежів розірвано контракти з керівниками 3 підприємств, відповідні пропозиції подано стосовно керівників 9 підприємств.

Упродовж 2014 року правоохоронними органами в області порушено 45 кримінальних проваджень за фактами порушення законодавства про працю.

Постійна увага приділяється інформаційно-роз'яснювальній роботі з питань застосування законодавства з праці. Роз'яснення трудового законодавства надаються через засоби масової інформації.

З цих питань за участю фахівців департаменту проведено 27 семінарів, підготовлено 9 телерадіопередач, надруковано 10 публікацій.

Пенсійне забезпечення

Головним управлінням Пенсійного фонду України в Житомирській області забезпечено своєчасне і в повному обсязі фінансування виплат пенсій і грошової допомоги з урахуванням їх підвищень 406,4 тис. пенсіонерів, у т. ч. 23,8 тис. пенсіонерів силових структур. На їх виплату спрямовано майже 7,1 млрд.грн.

За 2014 рік призначено 18,3 тис. нових пенсій, проведено 55,7 тис. перерахунків пенсій за заявами громадян.

Середній розмір пенсій по області у порівнянні з 2013 роком зріс на 49,70 грн. або на 3,6% і за станом на 01.01.2015 склав 1436 грн.

Середньомісячна потреба в коштах на виплату пенсій та грошової допомоги у 2014 році порівняно із 2013 роком зросла на 3,8% або на 21,6 млн.грн. і склала 588,3 млн.грн.

Забезпечено виконання планових показників із власних надходжень до бюджету, які адмініструють органи Пенсійного фонду України за 2014 рік на 111,1%, понад план надійшло 3,8 млн.грн.

Надходження із єдиного внеску, який розподілений на загальнообов'язкове державне пенсійне страхування за 2014 рік склали 3335,7 млн. грн. або 105,1% до запланованих надходжень.

До 2013 року надходження від єдиного внеску, який розподілений на загальнообов'язкове державне пенсійне страхування збільшився на 289,4 млн. грн., що становить 109,5%.

З метою погашення заборгованості у межах наданих повноважень упродовж звітного періоду головним управлінням Пенсійного фонду України в Житомирській області здійснено наступні заходи впливу:

подано позови до суду на загальну суму 3169,4 тис.грн.;

за допущені порушення порядку нарахування і сплати страхових внесків та єдиного внеску притягнуто до адміністративної відповідальності 56 посадових осіб, на загальну суму 19,5 тис.грн.;

впроваджено справ про банкрутство щодо 8 боржників;

направлено матеріали на розірвання контрактів та подано рекомендацій на розірвання трудових відносин із 62 керівниками підприємств боржників Пенсійного фонду України;

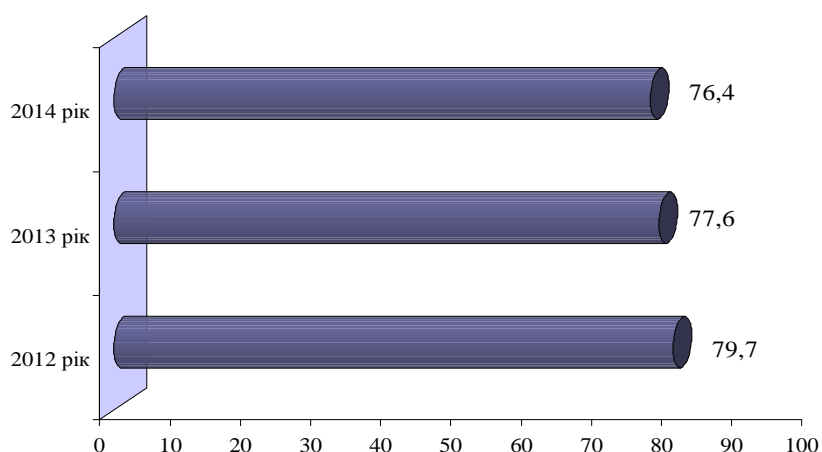
на комісіях з питань погашення заборгованості при районних державних адміністраціях та міськвиконкомах заслухано 468 керівників підприємств - боржників головного управління Пенсійного фонду України в Житомирській області.

Проблемні питання

Основними проблемними питаннями на даний час, виходячи із повноважень органів Пенсійного фонду України, є наявність значного боргу платників із страхових внесків на загальнообов'язкове державне пенсійне страхування та невідшкодованих фактичних витрат на виплату та доставку пенсій, призначених на пільгових умовах.

Упродовж 2014 року заборгованість із страхових внесків зменшилася на 1,2 млн.грн., проте за станом на 01.01.2015 складає 76,4 млн.грн. Із зазначеної суми боргу 92% припадає на підприємства, які перебувають у процедурах банкрутства та які підпорядковані різним міністерствам та відомствам.

Борг по внесках, з урахуванням фінансових санкцій та пені за січень-грудень, млн. грн.



Заборгованість із невідшкодованих витрат на виплату та доставку пенсій, призначених на пільгових умовах за станом на 01.01.2015 складає 84,1 млн.грн, в т.ч. економічно активних платників 16,6 млн.грн. або 19,7% від загальної суми боргу.

Більше 11,1 млн.грн. із суми страхових внесків заборгували підприємства, що перебувають у сфері діяльності органів місцевого самоврядування.

Найбільші суми боргу перед Фондом мають підприємства комунальної сфери міста Малина, борг яких становить 3,8 млн.грн.

Значними залишаються борги із страхових внесків та невідшкодованих фактичних витрат на виплату та доставку пенсій, призначених на пільгових умовах сільгоспідприємств, які складають 14,6 млн.грн.

Ринок праці

Середньооблікова кількість штатних працівників у 2014 році становила 231,2 тис. осіб, що на 2,7% менше, ніж у 2013 році.

Упродовж 2014 року на підприємства прийнято 51,1 тис. осіб, тоді як вибуло 60,7 тис. осіб (відповідно 22,1% та 26,3% середньооблікової кількості штатних працівників). Суттєве перевищення рівня вибуття над рівнем прийому зафіксовано у сфері тимчасового розміщування й організації харчування (на 30,2 в.п.), на підприємствах по виробництву хімічних речовин і хімічної продукції (на 29,5 в.п.), у сфері інформації та телекомунікацій (на 27,5 в.п.). Слід зазначити, що переважна більшість працівників (89,9%) залишили робочі місця з причин плинності кадрів і 5,3% – у зв'язку з реорганізацією та скороченням штатів.

Зважаючи на обсяги виконаних робіт (послуг) і випуску продукції, рівень завантаження працівників у 2014 році відповідно до встановленої тривалості робочого часу в цілому по економіці області становив 96,3% штатної кількості (222,5 тис. осіб), що на 2,6% менше, ніж у 2013 році.

За 2014 рік кількість працівників, які були переведені з економічних причин на неповний робочий день (тиждень), становила 18,3 тис. осіб або 7,9% середньооблікової кількості штатних працівників, ще 1,8 тис. осіб або 0,8% відповідно, знаходились у відпустках без збереження заробітної плати (на період припинення виконання робіт). Порівняно з 2013 роком кількість працівників першої з цих категорій збільшилася на 7,4%, а другої – скоротилася на 25,5%.

За сприяння служби зайнятості у 2014 році працевлаштовані 18,4 тис. безробітних, що на 1,8% більше, ніж у 2013 році. При цьому рівень працевлаштування безробітних зріс з 31,1% до 33,4%. Професійне навчання проходили 5,8 тис. безробітних, що на

3,7% більше, ніж у 2013 році, брали участь у громадських роботах та інших роботах тимчасового характеру 3,5 тис. осіб, що на 2,9% менше минулорічного періоду.

За станом на 01.01.2015 на обліку у службі зайнятості перебували майже 20 тис. безробітних, що на 11% більше, ніж на 01.01.2014. Підприємствами заявлено 1750 вакансій та вільних робочих місць, що на 1,8 % менше, ніж на відповідну дату 2013 року.



Внаслідок зменшення кількості вакансій навантаження безробітних на 1 вільне робоче місце збільшилося у порівнянні з 2013 роком з 10 осіб до 11 осіб.



Найбільш складною ситуація на ринку праці є у Любарському, Смільчинському, Романівському, Ружинському, Чуднівському, Брусилівському, Андрушівському та Попільнянському районах, де співвідношення кількості зареєстрованих безробітних та вакансій становить від 71 до 900 осіб і перевищує середньообласний показник у 6 - 82 рази.

**Скорочення (збільшення) безробітного населення
станом на 1 січня 2015 року**
(% до відповідної дати попереднього року у розрізі районних та міських центрів
зайнятості)

<u>Скорочення чисельності незайнятих</u>		<u>Збільшення чисельності незайнятих</u>	
Район/місто	%	Район/місто	%
1. Ружинський РЦЗ	-14,8	1.Радомишльський РЦЗ*	52,3
2. Лугинський РЦЗ	-6,7	2. Коростишівський РЦЗ	45,8
3.Червоноармійський РЦЗ	-0,5	3 Нов.-Волинський МЦЗ**	29,2
4. Чуднівський РЦЗ	-0,1	4. Любарський РЦЗ	28,4
		5. Брусилівський РЦЗ	24,2
		6. Баранівський РЦЗ	21,0
		7. Попільнянський РЦЗ	13,4

* Районний центр зайнятості

** Міський центр зайнятості

За професійними групами найбільший попит на робочу силу на кінець грудня 2014 року був на кваліфікованих робітників з інструментом (22,9% від заявленої кількості вакансій) та робітників з обслуговування, експлуатації та контролювання за роботою технологічного устаткування, складання устаткування та машин (20,2%), а найменший – на кваліфікованих робітників сільського та лісового господарств, риборозведення та рибальства (1%) і технічних службовців (2,5%).

Протягом 2014 року 336 безробітних отримали виплату допомоги по безробіттю одноразово для організації підприємницької діяльності, 416 – працевлаштовані на нові робочі місця, за яких роботодавцям здійснюється компенсація єдиного внеску, а 89 громадян області старше 45 років отримали ваучер для компенсації вартості свого навчання за професіями та спеціальностями згідно з пріоритетними видами економічної діяльності.

Робочими групами (комісіями) з питань легалізації виплати заробітної плати та зайнятості населення, які створені та діють у всіх містах і районах області, упродовж 2014 року перевірено 2759 суб'єктів господарювання, виявлено 2102 працівника без

належного оформлення трудових відносин з роботодавцями. За результатами перевірок легалізовано працю 1942 громадян, донараховано 3409,2 тис. грн. податків та платежів, складено 351 протокол про адміністративні правопорушення, притягнуто до адміністративної відповідальності 257 посадових осіб. Не забезпечено належну діяльність робочих груп у Коростенському, Любарському, Малинському, Брусилівському, Червоноармійському, Овруцькому районах.

За даними Головного управління статистики у Житомирській області рівень зайнятості населення у віці 15-70 років (відношення кількості зайнятого населення віком 15-70 років до всього населення зазначеного віку) у 2014 році проти 2013 року знизився на 3,8 в.п. до 56,1% (по Україні – 56,6%).

Кількість безробітного населення Житомирщини у віці 15-70 років (за методологією МОП) у 2014 році порівняно з 2013 роком збільшилася з 56,8 тис. осіб до 66,6 тис. осіб. Одночасно рівень безробіття населення віком 15-70 років за методологією МОП за цей період зріс з 9,3% до 11,5% (по Україні він зріс на 2,0 в.п. до 9,3%).

Проблемні питання:

Проблемним питанням на сьогодні залишається легалізація виплати заробітної плати та зайнятості населення.

Також значною проблемою є невідповідність попиту на робочу силу та її пропозиції у професійно-кваліфікаційному розрізі.

Соціальний захист населення

У Державному бюджеті України на 2014 рік на виплату державної допомоги сім'ям з дітьми, малозабезпеченим сім'ям, інвалідам з дитинства, дітям-інвалідам та тимчасової державної допомоги дітям, передбачена субвенція на загальну суму 1430,8 млн. грн. (з урахуванням змін, внесених рішенням обласної ради від 21.05.2014 № 1216 та розпорядженням Кабінету Міністрів України від 26.11.2014 № 1162-р).

Протягом року в області державні види допомоги отримали 126,9 тис. родин з дітьми, 13,1 тис. малозабезпечених сімей, а також 17,4 тис. інвалідів з дитинства та дітей-інвалідів на загальну суму 1421,5 млн. грн.

Завдяки своєчасному надходженню коштів з державного бюджету виплата зазначених вище видів державної допомоги

проведена в повному обсязі в установлені терміни, заборгованості з виплати за станом на 01.01.2015 немає.

Для фінансування програми житлових субсидій області передбачено субвенції у сумі 69,4 млн. грн., у тому числі, на відшкодування витрат на оплату житлово-комунальних послуг – 54,1 млн. грн.; для придбання скрапленого газу та твердого палива – 15,3 млн. грн.

За станом на 1 січня 2015 року субсидію для відшкодування витрат на оплату житлово-комунальних послуг призначено майже 41 тис. сімей на суму 49,7 млн. грн. Організаціям, що надають житлово-комунальні послуги, перераховано 45,9 млн. грн., з них 7,4 млн. грн. на погашення заборгованості 2013 року.

Середній розмір субсидії на житлово-комунальні послуги становить 226,6 грн.

Крім того, у 2014 році 3,7 тис. сім'ям, які потребували соціальної підтримки, призначено житлові субсидії, як виняток, за рішенням комісій при райміськвиконкомах.

Субсидію для відшкодування витрат на придбання твердого палива і скрапленого газу з початку року призначено 17,9 тис. сім'ям на загальну суму 12,8 млн. грн. Отримали субсидію готівкою 17,2 тис. сімей на загальну суму 12,6 млн. грн.

Середній розмір субсидії на тверде паливо і скраплений газ складає 711,5 грн.

Упродовж 2014 року за рахунок субвенції з державного бюджету місцевим бюджетам надано пільг населенню області на оплату житлово-комунальних послуг, послуг зв'язку, пільгового проїзду, придбання твердого палива і скрапленого газу тощо на загальну суму 217,8 млн. грн.

Зокрема, за рахунок відповідних субвенцій з державного бюджету органами праці та соціального захисту населення встановлено квартирних телефонів 319 ветеранам війни та постраждалим від аварії на Чорнобильській АЕС на загальну суму 27,5 тис. грн., закуплено путівок для санаторно-курортного лікування 295 ветеранів війни на загальну суму 1155,1 тис. грн., проведено капітальний ремонт власних житлових будинків (квартир) 33 інвалідамам війни на загальну суму 541,5 тис. грн., нарахована грошова компенсація витрат на автомобільне паливо 6 Героям Соціалістичної Праці на загальну суму 52,4 тис. грн. та 1679 постраждалим від аварії на Чорнобильській АЕС - компенсація на

пільговий проїзд в міжміському транспорті – 383,1 тис.грн., а також 68,5 тис. домогосподарствам області нараховано пільгу для придбання твердого палива і скрапленого газу в готівковій формі на загальну суму 40,8 млн. грн.

В системі соціального захисту населення області функціонує 16 інтернатних установ, в яких станом на 01.01.2015 на повному державному утриманні перебуває 2,3 тис. одиноких непрацездатних громадян, інвалідів, ветеранів війни та праці і 333 дитини з фізичними та розумовими вадами. Крім того, у м. Житомирі у Вищому професійному училищі-інтернаті з початку нового навчального року розпочали навчання 407 дітей, дітей-інвалідів та дітей, які постраждали внаслідок Чорнобильської катастрофи, серед яких 351 дитина-інвалід.

У 2014 році інтернатні установи системи соціального захисту населення профінансовані в сумі 87,5 млн. грн. при мінімальній потребі 116,8 млн. грн. Крім того, за рахунок додаткової дотації на вирівнювання фінансової забезпеченості та видатків на підвищення рівня забезпеченості за захищеними статтями видатків установ соціального захисту додатково виділено 594,8 тис. грн.

За 2014 рік пенсійними коштами поповнено бюджет будинків-інтернатів на суму 23,3 млн. грн., які спрямовані на покращення умов проживання підопічних.

В області проживає 73,1 тис. одиноких непрацездатних громадян та інвалідів, які потребують соціального захисту, з них 51,5 тис. осіб отримали таку допомогу у 28 територіальних центрах соціального обслуговування (надання соціальних послуг).

При 8 районних територіальних центрах діють стаціонарні відділення для постійного проживання, розташовані у найбільших за чисельністю проживаючих пенсіонерів та інвалідів районах та розраховані на 250 ліжок – місць, у яких на даний час перебувають 246 одиноких пенсіонери та інваліди.

Протягом 2014 року у санаторно-курортних закладах України оздоровлено 1606 ветеранів війни та інвалідів, з них 294 санаторно-курортні путівки придбано районними та міськими управліннями за рахунок коштів субвенції з державного бюджету місцевим бюджетам.

Грошову компенсацію за невикористане право на санаторно-курортне оздоровлення отримали 984 інваліди війни на загальну суму 451,9 тис. грн.

У 2014 році Житомирським державним експериментальним протезно-ортопедичним підприємством видано пільговій категорії громадян 4600 протезно-ортопедичних виробів на суму 7761,3 тис. грн., 3102 пари ортопедичного взуття на суму 3584,9 тис. грн., з них: 448 протезно-ортопедичних виробів та 587 пар ортопедичного взуття видано дітям-інвалідам.

Станом на 01.01.2015 забезпечено 2 інвалідів війни автомобілями в якості гуманітарної допомоги.

Крім того, відповідно до діючого законодавства обласним центром по нарахуванню та здійсненню соціальних виплат за 2014 рік, за рахунок коштів обласного бюджету, проведено виплату грошової компенсації на бензин, ремонт та технічне обслуговування автомобілів та на транспортне обслуговування 4167 інвалідам на загальну суму 1054,5 тис. грн.

З метою отримання дітьми-інвалідами реабілітаційних послуг, та на виконання Закону України «Про реабілітацію інвалідів в Україні» в системі соціального захисту населення функціонує вісім центрів соціальної реабілітації дітей-інвалідів, зокрема у містах Бердичеві, Коростені, Новограді-Волинському, Житомирі (міський, обласний), Коростишівському, Олевському та Новоград-Волинському районах.

Протягом 2014 року в усіх центрах соціальної реабілітації дітей-інвалідів системи соціального захисту населення 358 дітей-інвалідів отримали реабілітаційні послуги з фізичної, соціально-побутової, психолого-педагогічної реабілітації.

Відповідно до розподілу коштів Міністерства фінансів України у 2014 році для отримання дітьми-інвалідами реабілітаційних послуг в центрах реабілітації області виділено 5,3 млн. грн.

У 2014 році за результатами засідань робочої групи, розпорядженнями голови обласної державної адміністрації було надано 17 дозволів на право користування пільгами з оподаткування для підприємств та організацій, заснованих громадськими організаціями інвалідів.

Рішень про відмову або скасування вищезазначених дозволів не приймалось.

Розпорядженням голови обласної державної адміністрації у 2014 році було прийнято рішення про доцільність надання фінансової допомоги на безповоротній основі підприємству «Учбово-виробничий центр», яке засноване на власності Житомирської міської

асоціації інвалідів на технічне переоснащення виробництва для створення двох додаткових робочих місць щодо працевлаштування інвалідів.

З метою оперативного вирішення соціально-побутових та інших питань громадян, які прибувають з тимчасово окупованих територій і районів проведення антитерористичної операції в області створена та діє робоча група, склад якої затверджено розпорядженням голови обласної державної адміністрації та голови обласної ради від 28.03.2014 № 58/18, а також створено регіональний координаційний штаб, склад якого затверджено розпорядженням голови обласної державної адміністрації від 02.07.2014 №175. У районах та містах області створено відповідні координаційні штаби, засідання яких проводяться систематично.

За оперативними даними загальна кількість переселенців у Житомирській області за станом на 19.01.2015 становить 6259 осіб, у тому числі людей похилого віку та інвалідів – 1908, дітей – 1792, чоловіків – 827, жінок – 1732 особи.

Зокрема, прибули з Донецької та Луганської областей – 5986 осіб, з АР Крим- 273 особи.

В Житомирській обласній службі зайнятості зареєстровано 1027 звернень. Зокрема, 211 осіб працевлаштовано, 487 - отримали статус безробітного та 348 особам призначено виплату для безробітних.

До територіальних управлінь Пенсійного фонду України Житомирської області за переведенням виплати пенсії з Донецької та Луганської областей, АР Крим звернулось 3314 осіб.

3782 громадянам області надано одноразову матеріальну допомогу за рахунок коштів державного та обласного бюджетів на загальну суму 4 790,2 тис.грн.

Соціальний захист громадян, які постраждали внаслідок Чорнобильської катастрофи

Упродовж 2014 року на проведення компенсаційних пільг та виплат громадянам, які постраждали внаслідок Чорнобильської катастрофи, надійшло 223,9 млн. грн., зокрема на:

- оплату праці на радіоактивно забрудненій території, додаткових відпусток та підвищеної стипендії – 68,8 млн. грн.;

- здійснення компенсаційних виплат сім'ям із дітьми – 63,4 млн. грн.;

- компенсації за продукти харчування громадянам 1 та 2 категорії і доплаті за продукти харчування проживаючим на території радіоактивного забруднення – 62,8 млн. грн.;

- компенсації за шкоду, заподіяну здоров'ю – 2,7 млн. грн.;

- компенсація за втрачене на радіоактивно забрудненій території майно – 6,2 млн.грн;

- перевезення організованих груп потерпілих дітей до санаторно-курортних закладів та у зворотному напрямку – 4,2 млн. грн.;

- комплексне медико - санітарне забезпечення та лікування онкологічних захворювань із використанням високовартісних медичних технологій громадян, які постраждали внаслідок Чорнобильської катастрофи – 5 млн. грн.;

- пільгове медичне забезпечення громадян, які постраждали внаслідок Чорнобильської катастрофи – 10,8 млн. грн.;

Однак, незважаючи на те, що упродовж звітного періоду фінансування здійснювалося стабільно, кредиторська заборгованість за станом на 01.01.2015 становить 111,1 млн. грн., 99,6% з якої становить компенсація за втрачене майно.

Незважаючи на те, що у 2014 році в область надійшло 6,2 млн. грн. для виплати компенсації за втрачене на радіоактивно забрудненій території майно, ця сума складає лише 6,2% заборгованості, яка утворилася за станом на 01.01.2015.

Безпека життєдіяльності

Охорона навколишнього природного середовища

Станом на 01.01.2015 підприємствами, організаціями, установами області за забруднення навколишнього природного середовища до природоохоронних фондів усіх рівнів сплачено 13649,2 тис. грн., з них – 11906 тис. грн. становить екологічний податок; збір за забруднення – 46,7 тис. грн; інші надходження до фондів – 1696,4 тис. грн. До обласного природоохоронного фонду надійшло 1539,2 тис. грн., місцевих фондів (сільських, селищних, міських) – 3848,1 тис. грн., решта коштів, а саме 8261,9 тис. грн. направлено до Державного фонду.

У 2014 році за рахунок коштів обласного фонду охорони навколишнього природного середовища було передбачено фінансування 14 природоохоронних заходів на суму 7704 тис.грн.

Виконано 13 заходів на суму 6282,5 тис.грн., що становить 82 % від запланованих коштів, а саме:

- Будівництво очисних споруд каналізації в м.Андрушівка – 2123,4 тис. грн.;

- Проектування та технічне переоснащення із заміною аварійного обладнання КНС № 3 по вул. І.Франка та заміна частини напірного колектора по вул. Клубна в м.Андрушівка – 815 тис. грн.;

- Проектування та технічне переоснащення КНС № 1 КП «Пролісок» Новоівницької сільської ради Андрушівського району (завершення) – 69,6 тис. грн.;

- Проектування та технічне переоснащення із заміною аварійного обладнання на КНС м. Баранівка – 839 тис. грн.;

- Виготовлення проектної документації «Технічне переоснащення із заміною аварійного обладнання на КНС в смт Озерне Житомирського району» – 24,6 тис. грн.;

- Проектування та технічне переоснащення із заміною аварійного обладнання на КНС м. Коростишів – 952 тис. грн.;

- Проектування та технічне переоснащення із заміною аварійного обладнання на КНС смт Гранітне Малинського району – 722.1 тис. грн.;

- Реконструкція та технічне переобладнання очисних споруд господарсько-побутових стічних вод у м. Овручі – 330,8 тис. грн.;

- Проектування та технічне переоснащення із заміною аварійного обладнання на КНС №1, КНС №2 ОП «Комунальник» смт Першотравневе Овруцького району (завершення) – 84,9 тис. грн.;

- Проектування та технічне переоснащення із заміною аварійного обладнання на КНС м. Олевськ (завершення) – 57,7 тис. грн.;

- Виготовлення проектної документації на реконструкцію очисних споруд КП «Головино-Добробут» смт Головине Черняхівського району (завершення) – 49,7 тис. грн.;

- Виготовлення проектної документації на реконструкцію очисних споруд КП «Черняхів-Добробут» смт Черняхів (завершення) – 49,7 тис. грн.

- Науково-дослідна робота «Біологічна індикація та фітомеліорація водних екосистем Житомирщини» - 94 тис. грн.

- Науково-дослідна робота «Розроблення списку рідкісних та зникаючих видів тварин Житомирської області» - 70 тис. грн.

Здійснення природоохоронного заходу «Технічне переоснащення із заміною аварійного обладнання КНС в смт Озерне Житомирського району» заплановано у 2015 році.

Викиди забруднюючих речовин та парникових газів у атмосферне повітря від стаціонарних джерел забруднення у 2014 році

За попередніми даними, у 2014р. від підприємств, узятих на державний облік у сфері охорони атмосферного повітря, в повітряний басейн області надійшло 10,9 тис.т забруднюючих речовин (на 6,3 тис.т, або на 36,5% менше порівняно з попереднім роком).

Зменшення викидів забруднюючих речовин у атмосферне повітря відбулось насамперед за рахунок скорочення обсягів виробництва промисловими підприємствами та переходу на роботу в режимі максимальної економії газу та вугілля. Понад 36% обсягів забруднюючих речовин надійшло від підприємств наземного та трубопровідного транспорту, 12% – що здійснювали діяльність, пов'язану з добуванням корисних копалин та розробленням кар'єрів.

Структура викидів забруднюючих речовин за видами економічної діяльності



Порівняно з 2013р. збільшення викидів забруднюючих речовин у атмосферне повітря спостерігалось в Попільнянському (на 254,8т, або на 161,2%), Малинському (на 63,3т, або на 35,0%), Чуднівському (на 28,0т, або на 62,5%), Андрушівському (на 10,3т, або на 66,5%), Черняхівському (на 7,5т, або на 47,2%) районах та містах Житомирі (на 24,3т, або на 1,7%) і Бердичеві (на 17,1т, або на 5,8%).

Викиди забруднюючих речовин у атмосферу від стаціонарних джерел за районами

	Обсяги викидів		Щільність викидів у розрахунку на 1 км ² , кг	Обсяги викидів у розрахунку на 1 особу, кг
	тонн	у % до 2013р.		
Житомирська область	10925,4	63,5	366,4	8,7
м. Житомир	1449,2	101,7	23757,4	5,4
м. Бердичів	313,6	105,8	8712,3	4,0
м. Коростень	723,1	60,4	21268,9	11,1
м. Малин	113,6	56,0	6311,7	4,2
м. Нов-Волинський райони	120,5	53,9	4461,7	2,1
Андрушівський	25,8	166,5	26,9	0,8
Баранівський	96,5	74,5	96,6	2,4
Бердичівський	3795,6	73,9	4387,9	131,3
Брусилівський	3,7	59,7	6,0	0,2
Вол.-Волинський	367,3	66,9	422,1	10,4
Ємільчинський	133,6	19,5	144,0	4,6
Житомирський	521,0	72,7	246,7	15,3
Коростенський	423,9	35,5	294,2	6,0
Коростишівський	34,9	69,0	20,1	1,3
Лугинський	13,7	3,3	14,1	0,3
Любарський	4,9	74,2	4,9	0,3
Малинський	244,0	135,0	322,3	8,9
Народицький	0,3	23,1	0,2	0,0
Нов.-Волинський	591,2	44,6	460,5	62,2
Овруцький	675,4	40,6	321,9	14,5
Олевський	60,5	11,3	18,8	1,0
Попільнянський	412,9	261,2	183,8	9,9
Радомишльський	204,6	77,8	197,3	6,3
Романівський	350,3	58,7	270,1	9,1
Ружинський	140,5	91,2	140,2	5,1
Червоноармійський	8,6	32,1	10,1	0,4
Черняхівський	23,4	147,2	27,5	0,8
Чуднівський	72,8	162,5	70,2	2,0

**Викиди окремих забруднюючих речовин у атмосферне повітря від
стаціонарних джерел забруднення**

	Обсяги викидів	
	2014р., тонн	у % до 2013р.
Усього забруднюючих речовин	10925,4	63,5
у тому числі		
метали та їх сполуки	14,1	84,6
з них		
залізо та його сполуки	9,7	82,0
цинк та його сполуки	0,2	66,5
алюмінію оксид	0,2	99,0
речовини у вигляді суспендованих твердих частинок	2670,8	80,5
сполуки азоту	1919,3	87,9
з них		
оксид азоту	33,2	60,0
діоксид азоту	1771,9	101,4
аміак	113,6	102,1
діоксид та інші сполуки сірки	699,7	77,3
з них		
діоксид сірки	681,4	77,0
оксид вуглецю	1543,0	90,8
неметанові леткі органічні сполуки (НМЛОС)	605,8	87,6
метан	3463,2	41,3
Крім того, діоксид вуглецю	648195,9	87,7

Утворення та поводження з відходами у 2014 році

Протягом 2014р. в області утворилось 671,9 тис.т відходів, що порівняно з 2013р. на 0,2% менше. Від економічної діяльності підприємств та організацій надійшло 569,6 тис.т (на 1,1% більше, ніж у попередньому році), від домогосподарств –102,3 тис.т (на 6,7% менше). Із загального обсягу утворених на підприємствах відходів 568,2 тис.т становили відходи IV класу небезпеки, 1,0 тис.т – III класу небезпеки, 0,3 тис.т – II класу небезпеки, 0,1 тис.т – I класу небезпеки.

Основні показники утворення та поводження з відходами на підприємствах регіону у 2014 році

	Відходи I-IV класів небезпеки		У т.ч. відходи I-III класів небезпеки	
	т	у % до 2013р.	т	у % до 2013р.
Утворено¹ – всього	671879,3	99,8	1414,9	101,5
Утилізовано	92279,8	103,4	1833,3	47,8
Оброблено ²	1525,1	х	–	–
Спалено	25322,4	69,3	16,9	104,3
з метою отримання енергії	18378,8	61,9	16,8	105,0
з метою теплового перероблення	6943,6	101,3	0,1	50,0
Видалено	208174,2	89,1	47,6	99,2
у спеціально відведених місцях чи об'єктах (шляхом захоронення)	208174,2	89,1	47,6	99,2
іншими видами видалення	–	–	–	–
Загальний обсяг відходів, накопичених протягом експлуатації, у спеціально відведених місцях чи об'єктах	5999728,4	90,5	842,2	50,3

¹ З урахуванням обсягів відходів, утворених у домогосподарствах.

² Облік та публікація обсягів оброблених відходів здійснюється вперше.

За основними групами небезпечних відходів у 2014 році найбільша питома вага у загальних обсягах утворених відходів від економічної діяльності підприємств та організацій припадає на відходи сільськогосподарського походження та переробної промисловості (по 40,5%), добувної промисловості і розроблення кар'єрів (14,7%).

Утворення відходів від економічної діяльності підприємств та організацій і в домогосподарствах у 2014 році

	Обсяги утворення відходів	
	тис. т	у % до підсумку
Усього	671,9	100,0
Економічна діяльність підприємств та організацій	569,6	84,8
Сільське господарство, мисливство, лісове господарство та рибне господарство	230,9	34,4
Добувна промисловість і розроблення кар'єрів	83,9	12,5
Переробна промисловість	230,6	34,3
Постачання електроенергії, газу, пари та кондиційованого повітря	0,9	0,1

Водопостачання; каналізація, поводження з відходами	5,7	0,8
Будівництво	0,4	0,1
Інші види економічної діяльності	17,1	2,6
Домогосподарства	102,3	15,2

За категоріями відходів за матеріалами переважали відходи рослинного походження (44,6%), побутові та подібні відходи (18,4%), деревні відходи (8,3%), інші мінеральні відходи (7,9%), пуста порода від днопоглиблювальних робіт (6,7%).

Утворення відходів за категоріями матеріалів у 2014 році

	Обсяги утворення відходів		
	T	у % до 2013р.	у % до підсумку
Усього	671879,3	99,8	100,0
Використані розчинники	2,0	80,0	0,0
Відходи кислот, лугів чи солей	149,1	99,9	0,0
Відпрацьовані оливи	157,3	91,4	0,0
Хімічні відходи ¹	16,8	x	0,0
Осад промислових стоків	643,1	88,6	0,1
Мулові та рідкі відходи від очистки стічних вод ¹	48,6	x	0,0
Відходи від медичної допомоги та біологічні	14,3	102,1	0,0
Відходи чорних металів ¹	17171,6	x	2,6
Відходи кольорових металів ¹	323,6	x	0,1
Змішані відходи чорних та кольорових металів ¹	232,8	x	0,0
Скляні відходи	4181,7	491,6	0,6
Паперові та картонні відходи	2708,6	100,7	0,4
Гумові відходи	340,7	96,7	0,1
Пластикові відходи	6408,5	342,4	1,0
Деревні відходи	55404,0	83,1	8,3
Текстильні відходи	663,7	140,6	0,1
Відходи, що містять поліхлордифеніли	–	–	–
Непридатне обладнання	23,1	120,9	0,0
Непридатні транспортні засоби	5,1	159,4	0,0
Відходи акумуляторів та батарей	41,2	88,8	0,0
Тваринні та змішані харчові відходи ¹	8631,8	x	1,3
Рослинні відходи ¹	299959,6	x	44,6
Тваринні екскременти, сеча та гній	30349,7	630,8	4,5
Побутові та подібні відходи	123838,3	79,6	18,4
Змішані та недиференційовані матеріали	122,6	136,5	0,0
Залишки сортування	–	–	–
Звичайний осад	6596,0	93,6	1,0
Мінеральні відходи будівництва та знесення, у тому числі змішані будівельні відходи ¹	13165,0	x	2,0
Інші мінеральні відходи (за виключенням відходів будівництва та знесення,	53099,1	x	7,9

	Обсяги утворення відходів		
	т	у % до 2013р.	у % до підсумку
згорання, ґрунтів, порожньої породи від днопоглиблення, відходи від очистки стічних вод) ¹			
Відходи згорання	1427,9	536,2	0,2
Ґрунти (відходи ґрунту і каменів)	851,9	158,9	0,1
Пуста порода від днопоглиблювальних робіт	45301,5	53,1	6,7
Мінеральні відходи від очистки стічних вод та стабілізовані відходи	0,1	100,0	0,0

¹ Облік та публікація обсягів утворення по даним категоріям відходів здійснюється вперше.

У 2014р. в області утворилось відходів від економічної діяльності підприємств і організацій та у домогосподарствах у розрахунку на одну особу та на 1 км² за рік 0,5 т та 201,1 т відповідно.

Протягом року утилізовано та оброблено 93,8 тис.т, що на 5,1% більше проти попереднього року. Частка цих відходів у загальному обсязі утворених у 2014р. склала 14,0%.

В області для утилізації та спалювання відходів було задіяно 8 установок, налічувалось 203 одиниці спеціально відведених місць та об'єктів видалення відходів, їх проектні: об'єм становив 29,4 млн.м³, площа – 2,6 млн.м,² а залишкові – 22,2 млн.м³ і 1,1 млн.м².

На кінець звітнього року у спеціально відведених місцях чи об'єктах накопичено 5999,7 тис.т відходів, у т.ч. 0,8 тис.т – I-III класів небезпеки.

Витрати на охорону навколишнього природного середовища та екологічні платежі у 2014 році

У 2014 році на охорону навколишнього природного середовища підприємствами, організаціями та установами витрачено 101,9 млн.грн. (без ПДВ), що на 65,5% більше порівняно з 2013 роком. З них 76,6 млн.грн., або 75,2% становлять поточні витрати на охорону природи, пов'язані з експлуатацією і обслуговуванням засобів природоохоронного призначення, 25,3 млн.грн., (24,8%) – капітальні інвестиції, направлені на будівництво і реконструкцію природоохоронних об'єктів, у т.ч. 2,2 млн.грн. – витрати на капітальний ремонт природоохоронного обладнання.

**Капітальні інвестиції та поточні витрати
за напрямками природоохоронних заходів у 2014 році**

	Капітальні інвестиції			Поточні витрати	
	тис.грн.	у % до загального обсягу	у т.ч. витрати на капітальний ремонт, тис.грн.	тис.грн.	у % до загального обсягу
Усього	25256,7	100,0	2246,8	76641,2	100,0
у тому числі					
охорона атмосферного повітря і проблеми зміни клімату	20872,5	82,6	1,9	8005,4	10,4
очищення зворотних вод	2280,1	9,0	2243,9	33217,9	43,3
поводження з відходами	2056,8	8,2	1,0	32537,9	42,5
захист і реабілітація ґрунту, підземних і поверхневих вод	–	–	–	357,4	0,5
зниження шумового і вібраційного впливу (за винятком заходів для охорони праці)	–	–	–	–	–
збереження біорізноманіття і середовища існування радіаційна безпека (за винятком заходів для запобігання аваріям і катастрофам)	47,3	0,2	–	2509,7	3,3
науково-дослідні роботи природоохоронного спрямування	–	–	–	–	–
інші напрями природоохоронної діяльності	–	–	–	12,9	0,0

Підприємствами, які зареєстровані у містах Житомирі та Коростені в сумі було освоєно 98,2% капітальних інвестицій області (22,9 та 1,9 млн.грн. відповідно).

Щодо поточних витрат, то 71,9% освоєно підприємствами, які зареєстровані у містах Житомирі (23,1 млн.грн.), Коростені (11,9 млн.грн.), Малині (8,1 млн.грн.), Бердичеві (6,4 млн.грн.) та Нов.-Волинському (5,5 млн.грн.).

Джерела фінансування капітальних інвестицій та поточних витрат за 2014 рік

	Капітальні інвестиції		Поточні витрати	
	тис.грн.	у % до загального обсягу	тис.грн.	у % до загального обсягу
Усього	25256,7	100,0	76641,2	100,0
у т.ч. за рахунок коштів державного бюджету	1420,0	5,6	547,8	0,7

з них кошти державного фонду охорони навколишнього природного середовища	1420,0	5,6	–	–
коштів місцевих бюджетів	2375,0	9,4	8986,3	11,7
з них кошти місцевих фондів охорони навколишнього природного середовища	1840,4	7,3	7314,2	9,5
власних коштів підприємств та організацій інших джерел фінансування	21461,7	85,0	67107,1	87,6
	–	–	–	–

За рахунок коштів державного та місцевих бюджетів було освоєно 15,0% капітальних інвестицій і здійснено 12,4% поточних витрат. Основним джерелом фінансування витрат на охорону довкілля були власні кошти підприємств та організацій – відповідно 85,0 % та 87,6%.

У 2014р. підприємствам, організаціям та установам області за забруднення навколишнього природного середовища і порушення природоохоронного законодавства пред'явлено екологічні платежі: екологічний податок на загальну суму 7,2 млн.грн. та штрафні санкції за порушення природоохоронного законодавства – 0,1 млн.грн.

У структурі екологічного податку платежі за викиди в атмосферне повітря від стаціонарних та пересувних джерел становлять 53,7%, за розміщення відходів – 28,3%, за скиди забруднюючих речовин у водойми – 18,0% .

Підприємствами, організаціями, установами області протягом 2014р. фактично сплачено 7,2 млн.грн. екологічних платежів (з урахуванням погашення заборгованості за попередні роки), що становить 98,2% від загальної суми пред'явлених.

Екологічні платежі у 2014 році

(тис.грн.)

	Пред'явлено до сплати	Фактично сплачено
Екологічний податок - усього	7183,6	7059,7
у т. ч. за		
викиди в атмосферне повітря забруднюючих речовин у тому числі	3857,0	4048,4
стаціонарними джерелами забруднення	3783,5	3978,6
пересувними джерелами забруднення	73,5	69,8
скиди забруднюючих речовин безпосередньо у водні об'єкти	1290,8	1229,8

розміщення відходів у спеціально відведених місцях чи на об'єктах, крім розміщення окремих видів відходів як вторинної сировини	2035,8	1781,5
Штрафні санкції за порушення законодавства про охорону навколишнього природного середовища	95,2	90,8

Фактично сплачені екологічні платежі підприємств, що зареєстровані у містах Житомирі, Бердичеві, Коростені, Малині та Нов.-Волинському складають 62,5% від загальної суми сплачених в області.

Проблемні питання:

В області існує ряд екологічних проблем, серед яких забруднення водних ресурсів, деградація земель, поводження з побутовими відходами, безпечне зберігання та утилізація непридатних хімічних засобів захисту рослин.

Однією з найбільш гострих екологічних проблем в області, які істотно впливають не тільки на соціально-економічний стан суспільства, але й на національну безпеку, є проблема утворення, зберігання, утилізації та знешкодження токсичних (небезпечних) відходів.

Невпинне накопичення токсичних відходів в області триває у місцях видалення відходів, на підприємствах, численних стихійних звалищах і все більше набуває рис “повзучої катастрофи”.

За уточненими даними станом на 01.01.2015 в області нараховується 435,2 тонн хімічних засобів захисту рослин. Для видалення та знешкодження непридатних хімічних засобів захисту рослин за межами області необхідні кошти у сумі 9791,6 тис.грн.

Природна і техногенна безпека

За 2014 рік у Житомирській області виникло 5,6 тисяч надзвичайних ситуацій, до ліквідації яких залучалися підрозділи Управління Державної служби України з надзвичайних ситуацій у Житомирській області.

У результаті оперативно вжитих заходів ліквідовано 2605 пожеж, внаслідок яких загинуло 107 осіб, 36 – отримали травми. Під час ліквідації пожеж врятовано життя 52 громадянам, матеріальних цінностей на суму понад 139 млн.гривень. Усього, від різних небезпечних факторів врятовано життя 181 мешканцю області.

З метою відпрацювання спільних дій усіх ланок цивільного захисту області при можливому виникненні надзвичайних подій різного характеру, Управлінням протягом року проведено ряд

тактико-спеціальних навчань. На базі ДП «Коростишівське ЛГ» Житомирського обласного управління лісового та мисливського господарства проведено спільне тактико-спеціальне навчання щодо ліквідації умовної надзвичайної ситуації, спричиненої лісовими пожежами. На базі ЛВДС ДП «Прикарпатзахідтранс» в с. Синачі Новоград-Волинського району проведені спільні тактико-спеціальні навчання з відпрацювання дій органів управління, сил та засобів з ліквідації умовної надзвичайної ситуації, пов'язаної з гасінням пожежі на нафтобазі. У м. Бердичеві проведено тренувальні тактико-спеціальні навчання щодо ліквідації умовної надзвичайної ситуації, пов'язаної з пожежою в геріатричному пансіонаті. На ПАТ «Коростенський завод МДФ» проведено тактико-спеціальне навчання щодо ліквідації умовної пожежі на деревообробному підприємстві.

До відпрацювання навчальних питань було залучено близько 200 чоловік особового складу Управління, спеціалізованих, професійних аварійно-рятувальних служб та 40 одиниць техніки.

Протягом року здійснювалися заходи з виявлення, знешкодження та знищення вибухонебезпечних предметів, що залишилися на території області з часів війни та сучасних боєприпасів. Групою піротехнічних робіт, на виконання заявок від населення, виявлено та знищено 2504 одиниці різноманітних боєприпасів. Піротехніки виконували державне завдання з очищення від вибухонебезпечних предметів території Слов'янської ТЕС ПАТ «Донбасенерго» у м. Миколаївка Донецької області.

Забезпечено своєчасне та оперативне реагування на надзвичайні ситуації, пов'язані з погіршенням погодних умов зимового періоду.

У період з 20 по 27 листопада 2014 року внаслідок погіршення погодних умов було пошкоджено більше 200 об'єктів електричних мереж напругою вище 6 КВт, сталося відключення від електропостачання 644 населених пункти області. Для ліквідації надзвичайної ситуації залучалося 1,2 тис. осіб та 440 одиниць техніки. Підрозділи Управління виконували роботи із зрізання аварійних дерев, розчищення автодоріг, очищення повітряних ліній електропередач від гілля, забезпечення електропостачання об'єктів та населених пунктів.

Протягом 2014 року в області виникло 17 лісових пожеж на загальній площі 2,9 га, 45 торф'яних пожеж (55 га), 322 загоряння сухої рослинності (620 га). Зазначені осередки пожеж оперативно

ліквідовані силами лісокористувачів, органів влади та пожежно-рятувальних підрозділів Управління.

Упродовж 2014 року органами державного нагляду (контролю) у сфері пожежної та техногенної безпеки проведено 7,7 тис. планових і позапланових перевірок об'єктів. Приписами запропоновано до усунення понад 80 тис. заходів. За раніше виданими приписами виконано 70,5 тис. заходів.

Складено 2324 протоколи про адміністративні правопорушення. До адміністративної відповідальності у вигляді штрафу притягнуто 2263 особи на суму 145 тис. гривень, стягнуто 2250 тис. штрафів, що становить 99,7% від загальної кількості накладених.

У 2014 році направлено 9 адміністративних позовів до окружного адміністративного суду щодо застосування заходів реагування.

На виконання розпорядження голови облдержадміністрації від 28.11.2012 №413 продовжувалася робота з впровадження та реалізації на території області інженерно-технічних заходів цивільного захисту.

У звітному періоді розглянуто 25 запитів та видано в установлені терміни завдання на проектування інженерно-технічних заходів у складі проектної документації на будівництво об'єктів газопостачання – 10, автозаправних станцій – 2, інших об'єктів – 6. Управлінням погоджені розділи інженерно-технічних заходів цивільного захисту у складі схеми планування території Житомирської області та детального плану території для розміщення садибної забудови по вул. Котовського (мікрорайон Елінг) у м.Бердичеві.

Упродовж року Управління впливало на хід проведення технічної інвентаризації захисних споруд цивільного захисту. Обласний фонд захисних споруд становить 1180 одиниць (127 сховищ, 1053 протирадіаційних укриттів). За станом на 31.12.2014 року в області проведено технічну інвентаризацію лише 451 (38%) захисної споруди усіх форм власності, при середньому показнику по державі - 44 %. Із загальної кількості захисних споруд, які перебувають у комунальній власності, проінвентаризовано 234 (49%), у приватній власності 97 (19%), у державній власності 120 (64%). Організація проведення технічної інвентаризації захисних споруд цивільного захисту, відповідно до ст.19 Кодексу цивільного захисту України, є повноваженнями місцевих державних

адміністрацій, органів місцевого самоврядування у сфері цивільного захисту.

У порівнянні з 2013 роком не покращився стан утримання, готовності обласного фонду захисних споруд цивільного захисту. Лише 4,4% їх готові до використання за призначенням, 37% визнані як обмежено готові, 58,5% - не готові до використання.

З метою профілактики дитячого травматизму, здійснення інформаційно-роз'яснювальної роботи серед дітей, навчання їх діям на випадок виникнення надзвичайних подій, з дітьми дошкільних, загальноосвітніх та професійно-технічних навчальних закладів проведені Тижні знань з основ безпеки життєдіяльності, Дні цивільного захисту, Всеукраїнський конкурс дитячої творчості на пожежну та техногенну тематику, змагання-випробування «Школа безпеки», Всеукраїнський фестиваль дружин юних пожежних, громадська акція «Запобігти.Врятувати.Допомогти».

У рамках акції до Дня захисту дітей «Місто професій», Управлінням були представлені майданчики з виставками спеціальної техніки, аварійно-рятувального, піротехнічного обладнання, пожежно-прикладного спорту. Для дітей м. Житомира та вимушених переселенців продемонстровано пошук вибухонебезпечних предметів, проведені профілактичні конкурси та ігри. Діти одягали бойовий одяг вогнеборців, збивали м'ячі з підставок струменем води, викликали по телефону пожежних, рятували умовних потерпілих та гасили пожежу.

Проблемні питання:

Понад 80% техніки, яка знаходиться на озброєнні, складають зразки з термінами експлуатації від 15 до 30 років. Лише 30 одиниць техніки експлуатуються до 20 років. Близько 85% технічного парку потребує середнього і капітального ремонтів або списання. На сьогодні потреба в пожежній техніці (пожежні автоцистерни, пожежні автомобілі різного призначення, пожежні автодрабини) складає на суму 164 млн. грн. Потреба в пожежно-рятувальному обладнанні (пожежні рукави, ножиці, рукавиці, боти діелектричні, мотузки рятувальні тощо) складає на суму 2,7 млн. грн, в майні рідіаційного, хімічного та бактеріологічного захисту – 20,6 млн. грн.

Захист прав і свобод громадян

Загальна характеристика стану злочинності

Протягом 2014 року до ЄРДР зареєстровано (без урахування закритих) 9963 кримінальних правопорушення, у тому числі 3405 – тяжких та особливо тяжких.

Рівень злочинності на 10 тис. населення – 79,1, у т.ч. тяжких та особливо тяжких – 27.

У порівнянні з 2013 роком на території обслуговування зменшилася кількість вчинених кримінальних правопорушень за фактами вчинення зґвалтувань, шахрайських дій, незаконних заволодінь транспортними засобами.

Більше задокументовано кримінальних правопорушень у сфері незаконного обігу зброї, службової та господарської діяльності, торгівлі людьми, зросла кількість викритих фактів отримання неправомірної вигоди та наркопритонуотримувачів.

Викрито 3903 особи, які вчинили кримінальні правопорушення, у тому числі 289 неповнолітніх, 513 жінок, 444 особи, які на момент учинення протиправного діяння перебували у стані алкогольного сп'яніння, 1705 - раніше скоювали злочини.

Встановлена сума збитків, завданих злочинними діяннями, склала 29310,5 тис. грн., з яких реально відшкодовано 23469,2 тис. грн. (або 80,1%). Крім того, вилучено майна та накладено арешт на майно злочинців на загальну суму 11 млн. грн.

Протидія організованим злочинностям та корупції

Упродовж 2014 року задокументовано та викрито 5 організованих злочинних груп, сформованих на етнічній основі та з міжрегіональними зв'язками. Учасники організованих злочинних груп скоїли 21 тяжке та особливо тяжке кримінальне правопорушення.

З 24-х викритих учасників організованих груп і злочинних організацій, відносно 12-ти застосовано запобіжний захід «тримання під вартою», 4-х – «домашній арешт» та ще 3-х - «застава».

За матеріалами працівників органів внутрішніх справ області до суду направлено 25 адміністративних протоколів про корупційні порушення, з них за 24 прийняті рішення про застосування штрафних санкцій.

Закінчено розслідуванням 40 кримінальних проваджень за фактами корупційних дій, які з обвинувальними висновками направлено до суду.

Установлена сума збитків, завданих кримінальними корупційними діями, склала 237 тис. 746 грн., з яких 113 тис. 867 грн. відшкодовано.

У сфері економічних відносин задокументовано 108 кримінальних правопорушень зі збитками понад 100 тис. грн., з них 10 - понад 1 млн. грн.

Викрито 138 злочинів у сфері господарської та 217 службової діяльності, 12 кримінальних правопорушень, пов'язаних із приватизацією, 2 факти шахрайства з фінансовими ресурсами, 3 легалізації доходів, одержаних злочинним шляхом; 36 злочинів, учинених у сфері земельних відносин, 2 – пов'язаних із зовнішньоекономічною діяльністю.

Задокументовано 43 факти неправомірної вигоди, у тому числі 28 - її отримання. Оголошено про підозру 20 особам. Без урахування закритих закінчено досудовим розслідуванням 26 кримінальних правопорушень, з них 19 - направлено до суду з обвинувальними актами.

У ході протидії зловживанням у бюджетній сфері зареєстровано 137 кримінальних правопорушень, у тому числі 80 пов'язаних з коштами державного бюджету, 57 – місцевого, 28 порушень у сфері використання коштів, виділених під реалізацію державних програм.

За кримінальними правопорушеннями економічної спрямованості установлена сума матеріальних збитків становить 44 млн. 924 тис. грн., реально відшкодовано 42 млн. 543 тис. грн., або 94,7%.

У сфері використання високих інформаційних технологій задокументовано 45 кримінальних правопорушень, з них 6 шахрайств, 5 – несанкціонованих втручань у роботу електронно-обчислювальних машин, по 2 – розповсюдження порнографічних предметів та порушення авторського права і суміжних прав, 1 - несанкціоновані дії з інформацією, що обробляється на ПЕОМ.

Повідомлено про підозру 32 особам. Направлено до суду 30 кримінальних правопорушень, у тому числі 28 – з обвинувальними актами.

У сфері суспільної моралі задокументовано 14 кримінальних правопорушень, виявлено 4 кримінальних правопорушення, по яких провадження закриті. Викрито 4 факти торгівлі людьми.

Протидія наркозлочинності

Зареєстровано 585 кримінальних правопорушень, по 530 з яких встановлені особи, причетні до їх вчинення. З числа викритих наркозлочинців 165 складають факти збуту наркотиків.

У результаті проведених заходів з протидії наркозлочинності ліквідовано 1 організоване злочинне угруповання, учасники якого на території Житомирської області збували наркозалежним особам наркотичний засіб "бупренорфін". Знешкоджено 25 наркопритонів, 2 нарколабораторії. Задokumentовано 3 факти використання коштів, здобутих від незаконного обігу наркотиків, 6 – втягнень в наркозлочинність інших осіб, у т.ч. неповнолітніх – 1.

Із незаконного обігу вилучено 100 кг. наркотиків, з них 294,7 гр. психотропних речовин.

Дитяча злочинність

за 2014 рік неповнолітніми особисто, або за їх участю скоєно 440 кримінальних правопорушень. До суду з обвинувальними актами направлено 424 кримінальних правопорушення.

Усього об'єктом злочину стала 201 дитина, з них 37 – віком до 14 років.

Крім цього, зареєстровано 183 кримінальних правопорушення, що вчинені відносно дітей.

За невиконання батьками обов'язків з виховання дітей відносно дорослих осіб складено 1607 адміністративних протоколів, за доведення неповнолітніх до стану сп'яніння – 213.

З метою недопущення втягнення дітей у злочинну діяльність та інші форми антигромадської поведінки (пияцтво, заняття жебрацтвом, азартними іграми) відкрито 46 кримінальних проваджень відносно дорослих (ст. 304 КК України).

За розпивання спиртних напоїв та появу у громадських місцях у нетверезому стані (ст. 178 КУпАП) до адмінвідповідальності притягнуто 416 підлітків.

За продаж неповнолітнім пива, слабоалкогольних, алкогольних напоїв і тютюнових виробів складено 74 адмінматеріали (ч. 2 ст. 156 КУпАП).

У рамках реалізації соціального проекту «Відкриті розважальні футбольні школи у 2013-2016» за участю працівників міліції у м. Бердичеві 17-18 вересня 2014 року проведено фестиваль для дітей «Відкриті уроки футболу», в якому брали участь 12 шкільних команд області.

Запроваджено новий формат роботи з дітьми, змінено підходи з каральних на відновні, здійснення заходів профілактики перенесено з приміщень органів внутрішніх справ на територію навчальних закладів та за місцем проживання підлітків. Налагоджено співпрацю з інститутами громадянського суспільства. До формування у молоді високих моральних цінностей залучаються благодійна організація «Планета для дітей», громадська організація «Перспектива», засновник журналу COMMUNITY.

З метою реалізації сучасної молодіжної політики і стратегії розвитку держави, посилення виховної роботи, спрямованої на подальший розвиток гуманітарної й соціальної сфер та підтримання у молоді мотивації до відданого служіння українському народові шляхом забезпечення їх конституційних прав і свобод, на території Житомирської області організовано формування загонів «Юного помічника міліції». Такі загони створені на території Андрушівського (Андрушівська гімназія), Бердичівського (Бердичівська школа - інтернат), Коростенського (ЗОШ №№1, 6, та 7 м. Коростеня), Коростишівського (ЗОШ №3 та Гуманітарна гімназія №5 м. Коростишева), Черняхівського району (Черняхівська гімназія) та м. Житомира (Житомирський екологічний ліцей № 24).

З нагоди відзначення Дня служби дільничних інспекторів міліції на території області за участі профільних відомств обласної та райдержадміністрацій проведено обласний конкурс дитячого малюнку «Мій тато - дільничний». Проведення виставки творчих робіт і відзначення переможців конкурсів пройшло в урочистій обстановці із залученням представників засобів масової інформації. Лауреатів нагороджено цінними подарунками.

Для попередження пияцтва в молодіжному середовищі Управлінням МВС України в Житомирській області спільно з Головним управлінням Міндоходів в області, службою у справах дітей, центром соціальних служб облдержадміністрації підписано план спільних дій, спрямований на запобігання споживання дітьми алкогольних напоїв і тютюнових виробів (№ 24/226).

Укладено угоди про співпрацю між адміністраціями загальноосвітніх навчальних закладів області та працівниками міліції щодо чіткого визначення зобов'язань з проведення профілактичної роботи, порядку розгляду фактів правопорушень, вчинених дітьми або стосовно них.

Стан громадського порядку та громадської безпеки.

Протягом 2014 року зареєстровано 685 кримінальних правопорушень, учинених у громадських місцях (без урахування закритих), що становить 6,9% від загальної кількості облікованих протиправних діянь (Україна – 15,3%), у т.ч. 511 або 74,6% – на вулицях, парках і скверах (Україна – 60,2%).

Працівниками міліції забезпечено правопорядок під час проведення 7 тис. 877 масових та інших заходів, у яких взяли участь 2 млн. 311 тис. 716 чол.

В обласному центрі та містах обласного значення діє проект “Безпечне місто”, у рамках якого встановлено 89 відеокамер для нагляду за дотриманням правопорядку та 80 стікерів для екстреного виклику міліції.

В органах і підрозділах внутрішніх справ області посилено охорону місць зберігання озброєння, боєприпасів, вибухових речовин і спеціальних засобів, у тому числі кімнат зберігання зброї чергових частин. Викрадення вогнепальної зброї з органів внутрішніх справ області не допущено.

У результаті проведених заходів щодо протидії незаконному обігу зброї вилучено 4 кулемети, 3 автомати, 8 карабінів, 20 пістолетів, 35 одиниць саморобної зброї, 8 тис. 653 набої, 155 боєприпасів вибухової дії, 156 кг. вибухових речовин, один вибуховий пристрій, 62 одиниці холодної зброї.

Упродовж року зареєстровано 171 кримінальне правопорушення, пов’язане з незаконним поводженням зі зброєю. Повідомлено про підозру по 156 кримінальних правопорушеннях. Досудовим розслідуванням закінчено 163 кримінальних правопорушення даної категорії, з них 71 - направлено до суду з обвинувальними актами.

На території області силами дільничних інспекторів міліції проводяться заходи під умовною назвою «Візит», у ході яких здійснюються поквартирні та дворові обходи, проводяться профілактичні бесіди з різними категоріями громадян із врученням візитних карток, інформаційних листівок з рекомендаціями щодо власної безпеки та запобігання скоєння злочинів або правопорушень.

З метою попередження крадіжок з об’єктів торгівлі, складів, баз, ферм, приміщень сільських, селищних рад, квартир і будинків громадян, проводиться роз’яснювальна робота щодо необхідності обладнання таких об’єктів та помешкань охоронною сигналізацією,

забезпечення їх сторожовою охороною. Акцентується увага на можливості використання послуг Управління Державної служби охорони при УМВС для охорони будь-яких об'єктів.

Завдяки проведеній роз'яснювальній роботі щодо прийняття під охорону квартир і будинків громадян, об'єктів торгівлі, приміщень власників зброї, а також аптечних та інших закладів, пультами централізованого спостереження підрозділів ДСО області охороняється 2012 приміщень з особистим майном громадян, з них 1615 – квартир, 380 – приватних будинків та 17 інших приміщень.

Тривають цільові профілактичні відпрацювання щодо протидії самогонварінню та пияцтву, під час яких виявляються особи, що займаються виготовленням та збутом самогону, а також відпрацьовуються на предмет можливої причетності до вчинення злочинів раніше судимі особи та особи, засуджені до мір покарання, не пов'язаних із позбавленням волі.

У ході здійснення профілактичних заходів 29 адміннаглядних притягнуто до кримінальної відповідальності за порушення правил і встановлених обмежень адміністративного нагляду (ст. 395 КК України). Усього на профілактичних обліках перебуває 6,6 тис. громадян.

На території області діє 108 громадських формування, загальною чисельністю 2298 чол. Із загальної кількості одне студентське, 3 козацьких формування, чотири, створених на базі охоронних підприємств, 69 – діють у сільській місцевості.

Усього за участю представників громадських формувань проведено 621 рейд та інші заходи з відпрацювання населених пунктів, розкрито 2968 злочинів, затримано 1312 осіб за вчинення адміністративних правопорушень.

На виконання доручень керівництва МВС України, починаючи з 04.05.2014, для надання практичної допомоги ГУМВС України в Харківській області та забезпечення ОГП на територіях Луганської і Донецької областей відряджалася 1338 працівників УМВС в області, у тому числі для забезпечення охорони громадського порядку та чергування на блок-постах – 1170, забезпечення безпеки дорожнього руху – 85, виконання інших завдань – 83.

Безпека дорожнього руху

На автошляхах області відмічається збільшення числа ДТП та травмованих у них осіб. З початку року зареєстровано 838 дорожньо-

транспортних пригод, в яких 185 осіб загинуло, та ще 1020 – отримали тілесні ушкодження.

Під час нагляду за рухом транспортних засобів та пішоходів працівниками Державтоінспекції виявлено 48293 порушення Правил дорожнього руху та затримано 5758 водіїв, що керували транспортними засобами у стані алкогольного сп'яніння.

З початку року проведено 693 перевірки пасажироперевізників, у тому числі 168 обстежень. Виявлено 494 автобуси, що експлуатувалися з різними технічними несправностями.

За наявні недоліки до адміністративної відповідальності притягнуто 116 посадових осіб, видано 228 приписів.

На виконання запланованих заходів упродовж 2014 року на потреби УМВС та територіальних органів внутрішніх справ виділено 1099,4 тис. грн., які витрачено на придбання засобів бронезахисту, техніки й озброєння, паливно-мастильних матеріалів.

Проблемні питання:

Нагальним є питання забезпечення працівників міліції, які відряджаються до східних регіонів держави для надання практичної допомоги, необхідним обмундируванням, засобами екіпірування, продуктами харчування, на що необхідні значні кошти. З квітня поточного року в заходах АТО в східному регіоні держави взяли участь 1,2 тис. міліціонерів області.

Є потреба в забезпеченні органів і підрозділів внутрішніх справ області автотранспортом, пально-мастильними матеріалами, форменим одягом, цифровими АТС, відеонаглядом, автоматичною пожежною сигналізацією, сучасними технічними засобами; у фінансуванні для встановлення додаткових котлів на твердому паливі з метою економії газу, в утепленні фасадів адмінприміщень.

Необхідно придбати автотехнічну лабораторію на базі автомобіля з типом кузова мінівен, фургон або мікроавтобус з можливістю укомплектування криміналістичною технікою і науково-технічними засобами, приладами для проведення будь-якого виду автотехнічних експертиз та досліджень.

Для успішної реалізації цих та інших правоохоронних завдань необхідна підтримка з боку органів виконавчої влади та місцевого самоврядування, у межах фінансових можливостей сприяти реалізації заходів, визначених районними комплексними програмами профілактики злочинності на 2011-2015 роки.

Житлово-комунальне господарство

Фінансово-економічний стан.

У 2014 році області була виділена субвенція на погашення заборгованості з різниці в тарифах на загальну суму 221,1 млн. грн., з них освоєно 215,0 млн.грн., що дало можливість частково погасити існуючу заборгованість за спожиту електричну енергію, природний газ та по податкових зобов'язаннях:

заборгованості за природний газ – 137,3 млн.грн.;

заборгованості за електричну енергію – 64,6 млн.грн.;

податкової заборгованості – 13,1 млн.грн.

Разом з тим, із 96 підприємств, які надають житлово-комунальні послуги, прибуток від основної діяльності (без урахування субвенції) отримали лише 21 підприємство.

Так, збитки підприємств галузі за 2014 рік становлять 152,5 млн.грн, у т. ч.:

підприємства теплоенергетики – 74,4 млн.грн.;

водопровідно-каналізаційні підприємства – 79,9 млн.грн.;

утримання житла прибуток 1,8 млн.грн.

Аналіз збитковості у розрізі регіонів свідчить про те, що вони мають місце майже в усіх містах і районах.

Найбільш значні збитки на підприємствах теплоенергетики та водопровідно-каналізаційного господарства міст обласного значення, що пояснюється значними обсягами наданих послуг в цих регіонах.

Різниця в тарифах.

Постановою Кабінету Міністрів України від 29.01.2014 №30 (із змінами та доповненнями) Житомирській області у 2014 році передбачалася субвенція на погашення заборгованості з різниці в тарифах у сумі 227,2 млн.грн, у т.ч. :

за рахунок джерел, зазначених у пунктах 14-17 статті 11 Закону України „Про Державний бюджет України на 2014 рік” – 68,7 млн.грн.;

за рахунок джерел, зазначених у пункті 2 статті 16 Закону України „Про Державний бюджет України на 2014 рік” – 158,5 млн. грн.

Узгоджені договори про організацію взаєморозрахунків та профінансовано на загальну суму 215,0 млн.грн, в тому числі для проведення взаєморозрахунків шляхом погашення підприємствами:

заборгованості за природний газ – 137,3 млн.грн.;

заборгованості за електричну енергію – 64,6 млн.грн.;

податкової заборгованості –13,1 млн.грн.

Дебіторська заборгованість населення.

Протягом 2014 року заборгованість населення за спожиті житлово-комунальні послуги зросла на 10,3% і за станом на 01.01.2015 становить 188,1 млн.грн.

З початку поточного року рівень сплати населення за житлово-комунальні послуги – 95,2 %, в т.ч:

за послуги теплопостачання - 98,2%;

за послуги водопостачання та водовідведення - 93,8%;

за послуги з утримання житла і прибудинкових територій – 96,5%.

Кредиторська заборгованість підприємств житлово-комунального господарства.

Згідно оперативних даних у 2014 році підприємствами комунальної теплоенергетики області спожито 100,5 млн.куб.м природного газу, вартістю 187,7 млн.грн. В оплату за газ надійшло 142,3 млн.грн., що становить 76% від загальної вартості спожитого газу.

Загальна заборгованість за період з 2010-2014 рр. за станом на 30.12.2014 становить 279,1 млн.грн., у т.ч.:

НАК «Нафтогаз України» - 204,0 млн.грн.;

ДК «Газ України» - 75,1 млн.грн.

Найбільшими боржниками є:

КП «Житомиртеплокомуненерго» - 122,4 млн.грн.;

КП «Бердичівтеплоенерго» - 38,8 млн.грн.;

КП «Теплозабезпечення» м.Коростень – 26,3 млн.грн.

У грудні 2014 року енергопостачальною компанією ПАТ «ЕК «Житомиробленерго» підприємствам житлово-комунального господарства Житомирської області відпущено електричної енергії на суму 14,6 млн.грн., оплачено 28,3 млн.грн. Найбільші борги рахуються на підприємствах водопровідно-каналізаційного господарства:

КП «Житомирводоканал» – 9,9 млн.грн.;

МКП «Бердичівводоканал» - 0,5 млн.грн.;

ВУВКГ міста Новоград-Волинський - 0,3 млн.грн.;

ТОВ «Малиненергоінвест» - 0,2 млн.грн.

Відповідно статистичних даних заборгованість населення за одержані послуги з централізованого опалення та гарячого водопостачання за станом на 01.12.2014 становила 65,5 млн. грн.

Тарифна політика.

За станом на 01.01.2015 рівень відшкодування доходами витрат операційної діяльності підприємств з виробництва та надання послуг населенню по Житомирській області становить: з водопостачання на 65%, водовідведення – 70%, тепlopостачання – 70%, утримання житлових будинків і прибудинкових територій на 98%.

Кабінетом Міністрів України прийнята постанова від 05.04.2014 №83 «Про посилення соціального захисту населення в умовах підвищення цін і тарифів на комунальні послуги», якою визначений Порядок призначення і надання населенню компенсації додаткових витрат на оплату комунальних послуг в умовах підвищення цін і тарифів на послуги.

Реалізація реформи у житловій сфері.

Відповідно до Закону України «Про Загальнодержавну програму реформування і розвитку житлово-комунального господарства на 2009-2014 роки» розроблено обласну програму, яка погоджена у Мінрегіоні України та схвалена рішенням шостої сесії обласної ради від 08.09.2011 № 248.

Найактуальнішими завданнями на найближчу перспективу, визначеними програмою є проведення реформування житлового господарства.

Альтернативним варіантом утримання і експлуатації житла є формування об'єднань співвласників багатоквартирних будинків, створення приватних підприємств з обслуговування житлового фонду.

В області зареєстровано 227 об'єднань співвласників у 470 житлових будинках загальною площею 1341,6 тис.кв.м., що складає 25 відсотків від запланованого.

В поточному році зареєстровано лише 7 ОСББ, з них 4 у місті Житомирі, 2 у Бердичеві та одне у Коростені.

Працівниками житлово-комунальних служб області проводиться робота шляхом проведення зборів з мешканцями багатоквартирних будинків та розповсюдженням досвіду роботи вже існуючих ОСББ.

Стратегічним напрямком реформування галузі є проведення ефективної енергозберігаючої політики, спрямованої на зменшення

витрат і втрат енергоносіїв, зниження енергоемності продукції та послуг, які займають значну частку у структурі втрат.

З метою виконання Регіональної програми модернізації систем теплопостачання Житомирської області, Регіональної програми підвищення енергоефективності на 2010 - 2014 роки, підприємствами галузі проводиться робота з впровадження енергозберігаючих заходів, спрямованих на скорочення споживання енергоносіїв.

Розрахунки за енергоносії

За 2014 рік **заборгованість за спожиту електроенергію** в області склала 50,4 млн. грн., що на 16,1 млн. грн. або на 24,2% менше, ніж на початок 2014 року. Найбільші суми боргу мають підприємства житлово-комунального господарства – 16,1 млн. грн. (31,9% загального боргу), населення – 28,1 млн. грн. (55,8%) та інші споживачі – 2,9 млн. грн. (5,6%).

Заборгованість за спожитий природний газ (з урахуванням боргів попередніх років) у цілому по області за станом на 01.01.2015 становила 298,2 млн. грн., у тому числі теплопостачальних підприємств перед НАК «Нафтогаз України» – 253 млн. грн. (84,8% загального боргу), населення – 40,3 млн. грн. (13,5%), установ та організацій, що фінансуються з місцевого бюджету – 1,5 млн. грн. (0,5%).

З початку поточного року борги за газ зменшилися на 89,6 млн. грн. або на 23,1%. За цей період заборгованість теплопостачальних підприємств перед НАК «Нафтогаз України» зменшилася на 104,5 млн. грн. або на 29,2%, заборгованість населення перед ПАТ «Житомиргаз» – зросла на 12,6 млн. грн. або на 45,5 %.
