

**Департамент економічного розвитку, торгівлі  
та міжнародного співробітництва  
облдержадміністрації**

**Аналітична інформація  
про економічний і соціальний  
розвиток Житомирської  
області за 2015 рік**

**Житомир, 2015 рік**

## З М І С Т

<b>Економічні зміни за 2015 рік .....</b>	<b>2</b>
<b>Розвиток виробничого комплексу .....</b>	<b>4</b>
Промисловість .....	4
Сільське господарство .....	8
Лісове господарство.....	13
Будівництво .....	14
Шляхове господарство .....	16
<b>Розвиток сфери обслуговування .....</b>	<b>17</b>
Транспорт .....	17
Зв'язок та інформаційні технології .....	19
Споживчий ринок .....	20
Цінова політика .....	21
<b>Забезпечення ефективності реального сектору економіки .....</b>	<b>22</b>
Інвестиційна діяльність .....	22
Зовнішньоекономічна діяльність .....	25
Розвиток земельних відносин .....	28
Фінансові результати діяльності підприємств області.....	30
Бюджетна політика.....	31
Конкурентна та антимонопольна політика.....	36
Підприємництво .....	50
<b>Розвиток гуманітарної сфери .....</b>	<b>55</b>
Охорона здоров'я.....	55
Освіта .....	62
Культура та охорона культурної спадщини.....	64
Фізична культура і спорт .....	65
Сім'я і молодь .....	66
Подолання дитячої безпритульності та бездоглядності.....	71
Інформаційний простір.....	72
<b>Рівень життя населення .....</b>	<b>77</b>
Заробітна плата.....	77
Заборгованість із виплати зарплати .....	78
Пенсійне забезпечення.....	79
Ринок праці.....	81
Соціальний захист населення .....	84
<b>Безпека життєдіяльності.....</b>	<b>89</b>
Природна і техногенна безпека.....	90
Захист прав і свобод громадян.....	98
Житлово-комунальне господарство.....	104
<b>Розрахунки за енергоносії .....</b>	<b>112</b>

## **Економічні зміни за 2015 рік**

### ***Промисловість***

Індекс промислової продукції у 2015 році склав 109,8%, у т.ч. у добувній промисловості і розробленні кар'єрів – 124,1%, у переробній промисловості – 103,3%, у постачанні електроенергії, газу, пари та кондиційованого повітря – 95,3%.

Обсяг реалізованої промислової продукції порівняно з січнем-груднем 2014 року зріс на 36,9%.

### ***Сільське господарство***

У 2015 році обсяг сільськогосподарського виробництва порівняно з 2014 роком зменшився на 7,9%.

Виробництво м'яса (у живій вазі) у звітному періоді збільшилось на 4,3%, виробництво молока зменшилося на 0,4%, яєць – на 1,8%.

### ***Транспорт***

У 2015 році транспортом області перевезено вантажів на 12,7% менше, ніж у 2014 році, вантажооборот зменшився на 17,9%. Перевезено пасажирів області на 2,7% більше, ніж за 2014 році.

### ***Будівництво***

Індекс будівельної продукції у 2015 році порівняно з 2014 роком становив 81,9%.

### ***Споживчий ринок***

Оборот роздрібної торгівлі у порівнянних цінах за 2015 рік зменшився на 13,3% порівняно з 2014 роком.

### ***Ціни***

Споживчі ціни у грудні 2015 року зросли на 43,7% до грудня 2014 року (по Україні ріст на 43,3%), у т. ч. по продуктах харчування – на 37,4% (по Україні – на 40,1%).

### ***Зовнішня торгівля***

Обсяг експорту товарів у січні-листопаді 2015 року зменшився на 31,2%, імпорту – на 18,3%.

### ***Інвестиційна діяльність***

У січні-вересні 2015 року в економіку області внесено 11,3 млн. дол. США іноземних інвестицій. Зменшення сукупного обсягу прямих іноземних інвестицій до початку 2015 року з урахуванням курсової різниці відбулося на 7,6%.

У січні-вересні 2015 року підприємствами та організаціями області за рахунок усіх джерел фінансування освоєно 2034,4 млн.грн. капітальних інвестицій, що в порівнянних цінах становить 92,6% обсягу відповідного періоду 2014 року. У розрахунку на одну особу освоєно 1614,6 грн. капітальних інвестицій.

### ***Заробітна плата***

Середньомісячний розмір заробітної плати за 2015 рік порівняно з 2014 роком збільшився на 18,4% і становив 3271 грн.

### ***Заборгованість із виплати зарплати***

Заборгованість із виплати заробітної плати з початку року зменшилася на 3,9 млн. грн. або на 30,5% і за станом на 01.01.2016 складає 8,9 млн. грн.

Борги по зарплаті на економічно-активних підприємствах за цей час зменшилися на 9,4%.

### ***Ринок праці***

Кількість офіційно зареєстрованих безробітних за 2015 рік становила 21,5 тис. осіб, що на 7,7% більше, ніж за 2014 рік.

### ***Бюджет***

Надходження до загального фонду місцевих бюджетів у 2015 році порівняно з 2014 роком зросли на 562,2 млн. грн. або на 30,4%.

### ***Заборгованість за енергоносії***

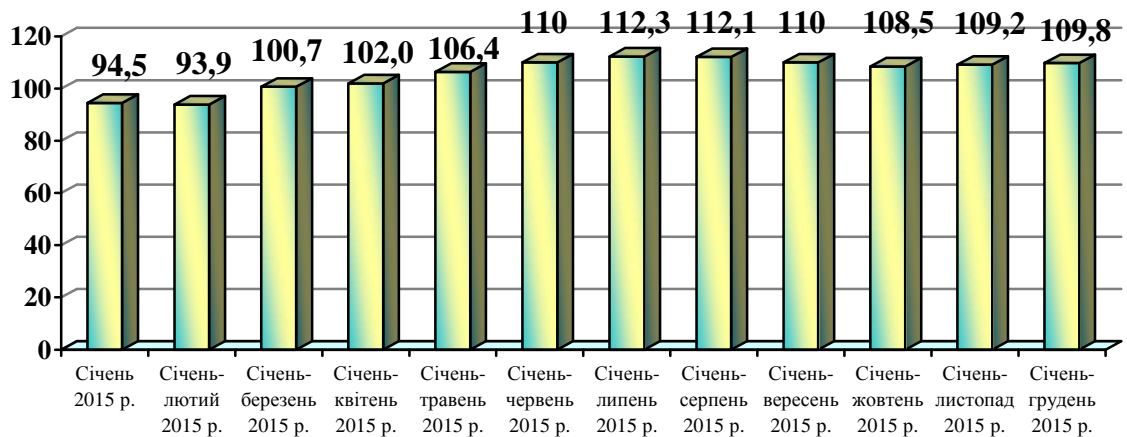
Заборгованість за спожиту електроенергію за станом на 01.01.2016 склала 77,0 млн. грн. та збільшилась у порівнянні з 01.01.2015 на 52,7 %.

# Розвиток виробничого комплексу

## Промисловість

У 2015 році індекс промислової продукції порівняно з 2014 роком становив 109,8%, у т.ч. у добувній промисловості і розробленні кар'єрів – 124,1%, у переробній промисловості – 103,3%, у постачанні електроенергії, газу, пари та кондиційованого повітря – 95,3%.

**Динаміка промислового виробництва області,**  
% до відповідного періоду попереднього року



За темпами зростання промислового виробництва область займає 1 місце серед регіонів України (індекс виробництва промислової продукції в Україні за січень-грудень 2015 року склав 86,6%).

### Індекси промислової продукції за основними видами діяльності

(відсотків)

	Індекси промислової продукції			
	грудень 2015 р. до листопада 2015 р.	грудень 2015 р. до грудня 2014 р.	2015 р. до 2014 р.	ДОВІДКОВО: 2014 р. до 2013 р.
<b>Промисловість</b>	<b>91,5</b>	<b>117,8</b>	<b>109,8</b>	<b>107,1</b>
Добувна та переробна промисловість	90,3	120,6	110,9	107,9
Добувна промисловість і розроблення кар'єрів	94,0	167,0	124,1	120,9
Переробна промисловість з неї	88,1	102,5	103,3	101,5
Виробництво харчових продуктів, напоїв та тютюнових виробів	58,8	82,4	97,8	111,3
Текстильне виробництво, виробництво одягу, шкіри, виробів зі шкіри та інших матеріалів	125,7	111,6	103,9	98,0

	Індекси промислової продукції			
	грудень 2015 р. до листопада 2015 р.	грудень 2015 р. до грудня 2014 р.	2015 р. до 2014 р.	ДОВІДКОВО: 2014 р. до 2013 р.
Виготовлення виробів з деревини, виробництво паперу та поліграфічна діяльність	102,2	96,1	94,9	101,8
Виробництво хімічних речовин і хімічної продукції	69,5	67,9	89,7	102,9
Виробництво основних фармацевтичних продуктів і фармацевтичних препаратів	116,5	122,0	105,6	92,5
Виробництво гумових і пластмасових виробів, іншої неметалевої мінеральної продукції	104,9	127,2	98,7	92,0
Металургійне виробництво, виробництво готових металевих виробів, крім виробництва машин і устаткування	99,3	98,7	116,8	111,8
Машинобудування, крім ремонту і монтажу машин і устаткування	115,6	102,5	109,7	80,6
Постачання електроенергії, газу, пари та кондиційованого повітря	108,2	92,7	95,3	98,1

<sup>1</sup> Можливі уточнення даних у наступних статистичних виданнях.

У добувній промисловості і розробленні кар'єрів з основних видів продукції порівняно з 2014 роком на 43,9% зріс видобуток граніту необробленого або начорно обробленого. Водночас на 16,5% менше вироблено гранул, щебеню (каменю дробленого), крихти та порошку, на 16,2% – мінералів інших.

Дані про видобуток (випуск) окремих видів продукції добувної промисловості наведено в таблиці.

	Вироблено за		Грудень 2015р. у % до		2015р. у % до 2014р.
	2015р.	грудень 2015р.	листопада 2015р.	грудня 2014р.	
Граніт необроблений або начорно оброблений, тис.м <sup>3</sup>	4466,4	334,9	92,5	239,0	143,9
Гранули, щебінь (камінь дроблений), крихта та порошок; галька, гравій, тис.м <sup>3</sup>	14008,4	1004,4	100,8	103,4	83,5
Мінерали інші, тис.т	681,0	33,7	57,2	53,3	83,8

У харчовій галузі виробництво продукції у 2015 році до 2014 року зменшилося на 2,2%, зокрема харчових продуктів – на 2,5%, водночас випуск напоїв збільшився на 0,5%.

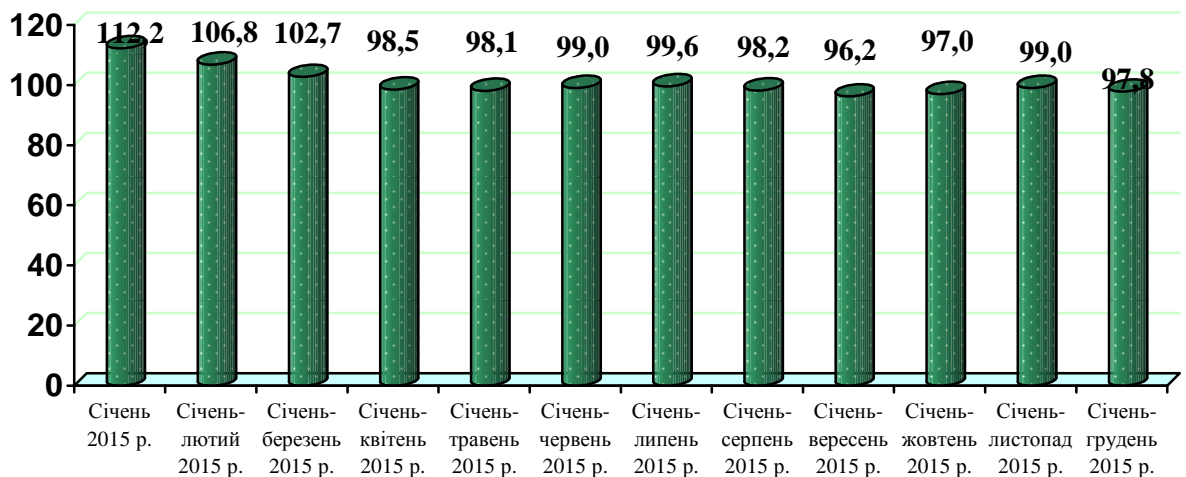
Серед продукції галузі менше виготовлено хліба та виробів хлібобулочних на 16,6%, молока рідкого обробленого, йогурту та

інших ферментованих чи сквашених молока та вершків, молока та вершків, жирністю більше 6% – на 11,9-13,1%, печива солодкого і вафель – на 9,3%, спредів та сумішей жирових – на 8,2%, молока і вершків сухих – на 7,2%, сирів жирних – на 6,5%, продуктів молоковісних – на 3,5%, масла вершкового – на 2,8%.

Поряд з цим, зріс випуск м'яса свиней свіжого чи охолодженого на 55,2%, круп – на 12,2%, виробів ковбасних – на 6,0%, м'яса великої рогатої худоби свіжого чи охолодженого – на 3,0%, борошна – на 1,3%.

У складі напоїв на 8,9% більше виготовлено пива солодового, в той же час на 49,1% скоротилося виробництво напоїв безалкогольних.

**Динаміка виробництва продукції харчової промисловості,  
% до відповідного періоду попереднього року**



У текстильному виробництві, виробництві одягу, шкіри, виробів зі шкіри та інших матеріалів обсяги продукції у 2015 році перевищили рівень попереднього року на 3,9%, що зумовлено їх збільшенням у виробництві одягу на 26,0% при одночасному зменшенні у текстильному виробництві на 25,0%, у виробництві шкіри, виробів зі шкіри та інших матеріалів – на 4,1%.

У виготовленні виробів з деревини, виробництві паперу та поліграфічній діяльності обсяги продукції знизились відносно 2014 року на 5,1% через їх скорочення у поліграфічній діяльності на 47,8%, в обробленні деревини та виготовленні виробів із деревини та корка – на 8,5%. Водночас збільшився випуск паперу та паперових виробів на 0,4%.

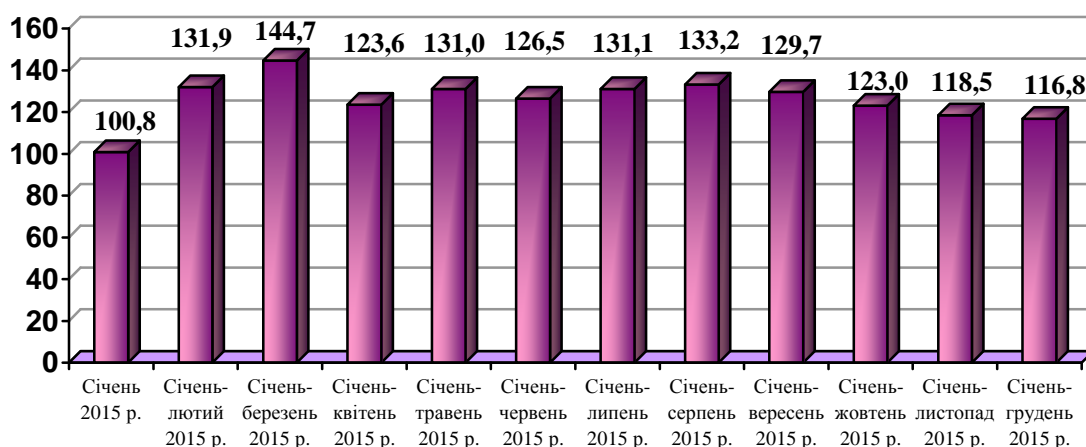
**Виробництво хімічних речовин і хімічної продукції у 2015 році скоротилося на 10,3%.**

У виробництві основних фармацевтичних продуктів і фармацевтичних препаратів приріст обсягів становив 5,6% через збільшення випуску препаратів лікарських на 5,9%.

У виробництві гумових і пластмасових виробів, іншої неметалевої мінеральної продукції обсяги зменшилися відносно 2014 року на 1,3% за рахунок скорочення випуску гумових і пластмасових виробів на 23,7%, водночас більше виготовлено іншої неметалевої мінеральної продукції на 0,8%.

У металургійному виробництві, виробництві готових металевих виробів, крім машин і устаткування, обсяги продукції за звітний рік зросли на 16,8% за рахунок їх нарощення у металургії на 36,4% при одночасному зменшенні виробництва готових металевих виробів на 10,6%.

**Динаміка металургійного виробництва, виробництва готових металевих виробів, крім машин і устаткування**  
% до відповідного періоду попереднього року



У машинобудуванні випуск продукції до 2014 року збільшився на 9,7% через зростання в 1,7 рази обсягів у виробництві автотранспортних засобів, причепів і напівпричепів та інших транспортних засобів, електричного устаткування – на 2,6%. Водночас виробництво комп'ютерів, електронної та оптичної продукції скоротилося на 20,6%, машин і устаткування – на 6,6%.

У виробництві меблів, іншої продукції, ремонті і монтажі машин і устаткування приріст становив 21,1% за рахунок зростання обсягів у виробництві іншої продукції на 29,3%, у виробництві меблів – на 23,1%, з ремонту і монтажу машин і устаткування – на 18,8%.

За січень-грудень 2015 року у порівнянні з аналогічним періодом 2014 року обсяг реалізованої промислової продукції зріс



на 36,9% і склав 25238,2 млн. грн. Питома вага області у загальнодержавному обсязі реалізації промислової продукції склала 1,7%.

За січень-грудень 2015 року поставки продукції підприємств переробної промисловості склали 76,8% загального обсягу реалізації, підприємств з постачання електроенергії, газу, пари та кондиційованого повітря – 13,7%, підприємств добувної промисловості і розроблення кар'єрів – 8,6%, підприємств водопостачання, каналізації, поводження з відходами – 0,9%.

Найбільші обсяги реалізованої продукції у м. Житомирі 10845,1 млн. грн. або 43,0% до загального обсягу реалізованої промислової продукції в області, у м. Коростені – 2422,4 млн. грн. (9,6%), у м. Бердичеві – 1504,2 млн. грн. (6,0%), у м. Малині – 1227,2 млн. грн. (4,9%), у м. Новоград-Волинському – 774,4 млн. грн. (3,1%). Серед районів: у Новоград-Волинському – 1218,7 млн. грн. (4,8%), у Житомирському – 1199,1 млн. грн. (4,8%), у Радомишльському – 936,8 млн. грн. (3,7%), у Володарсько-Волинському – 766,6 млн. грн. (3,0%), у Малинському – 615,6 млн. грн. (2,4%), у Андрушівському – 603,3 млн. грн. (2,4%).

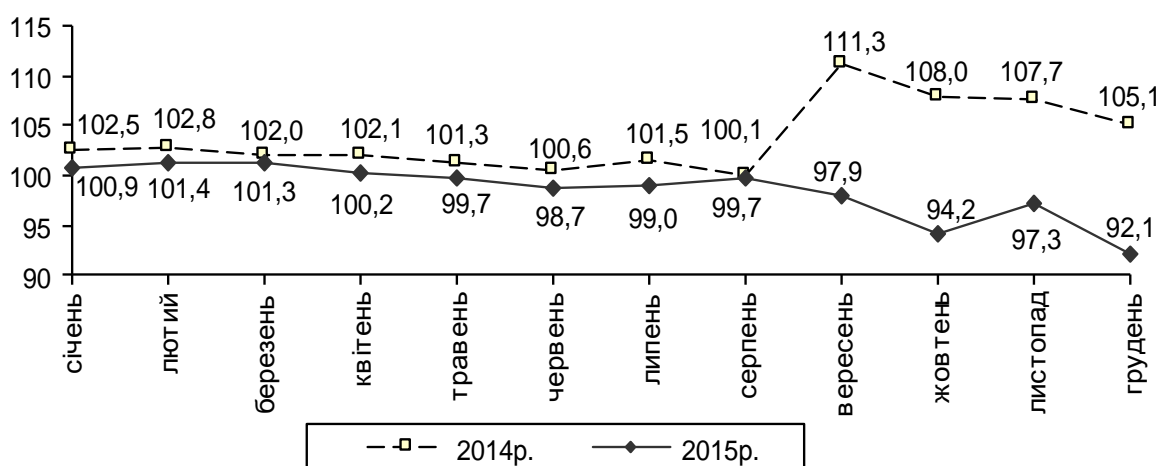
## Сільське господарство

Обсяг виробництва сільськогосподарської продукції за 2015 рік склав 8140,2 млн. грн. (у постійних цінах 2010 року) та зменшився проти відповідного періоду минулого року на 696,8 млн. грн. Індекс обсягу сільськогосподарського виробництва порівняно з 2014 роком становив 92,1%, у т.ч. у сільськогосподарських підприємствах – 83,2%, у господарствах населення – 99,8%.

За цим показником область займає 18 місце в державі.

### Зміни обсягів сільськогосподарського виробництва

(наростаючим підсумком у % до відповідного періоду попереднього року)



**Рослинництво.** У 2015 року індекс обсягу виробництва продукції рослинництва порівняно з відповідним періодом 2014 року становив 86,9%, у т.ч. в сільськогосподарських підприємствах – 80,7%, у господарствах населення – 96,1%.

Під урожай 2015 року сільськогосподарські культури було посіяно на площі 826,3 тис. га, у т.ч. сільськогосподарськими підприємствами – 599,2 тис. га (72,5%), господарствами населення – 227,1 тис. га (27,5%). Порівняно з 2014 роком загальна посівна площа зменшилась на 7 тис. га або на 0,8%.

Виробництво основних сільськогосподарських культур у 2015 році характеризується такими даними:

	Валовий збір			Зібрана площа			Урожайність	
	тис. т	2015 р. до 2014 р.		тис. га	2015 р. до 2014 р.		ц з 1 га	2015 р. до 2014 р.
		+, –	у % <sup>3</sup>		+, –	у %		
Зернові та зернобобові культури – всього	1397,2	-510,4	73,2	335,9	-28,0	92,3	41,6	-10,8
у тому числі								
пшениця	502,8	125,9	133,4	115,4	19,6	120,5	43,6	4,3
жито	49,4	-2,3	95,6	17,8	-3,8	82,4	27,7	3,8
ячмінь	110,0	4,0	103,8	29,1	-0,1	99,7	37,8	1,6
овес	51,1	-11,0	82,3	21,8	-2,7	88,6	23,4	-1,9
кукурудза на зерно	665,0	-627,9	51,4	136,9	-42,0	76,5	48,6	-23,7
просо	3,4	1,4	170,0	3,1	1,3	172,2	11,0	0,5
гречка	4,2	-3,2	56,8	6,0	-1,6	78,9	7,1	-2,6
Льон-довгунець (волокно)	0,2	-0,1	66,7	0,3	0,0	100,0	5,2	-4,3
Цукрові буряки (фабричні)	606,7	-33,1	94,8	12,2	-0,4	96,8	497	-11
Соняшник на зерно <sup>1</sup>	133,2	-35,9	78,8	56,6	-13,2	81,1	23,5	-0,7
Соя	289,0	-12,5	95,8	165,9	41,9	133,8	17,4	-6,9
Ріпак	50,7	-6,6	88,5	19,6	-1,8	91,6	25,8	-1,0
Картопля	1176,4	-127,7	90,4	58,6	-1,3	97,8	201	-17
Овочі – всього	271,8	32,7	113,7	10,3	0,4	104,0	263	21
Плоди та ягоди <sup>2</sup>	50,7	6,5	114,6	4,0	-0,4	90,9	125,7	22,3
Хміль <sup>2</sup>	0,3	0,1	150,0	0,3	0,1	150,0	9,0	0,3

<sup>1</sup> У вазі після доробки.

<sup>2</sup> Площа насаджень у плодоносному віці.

<sup>3</sup> Розрахунок здійснено з тис. ц.

Порівняно з 2014 роком загальне виробництво зерна становило 1397,2 тис. т і зменшилось на 26,8%, що зумовлено суттєвим скороченням площ збирання (на 28,0 тис. га або на 7,7%). Із

загального обсягу одержано зерна продовольчих культур 560,4 тис. т (40,1%), фуражних – 836,8 тис. т (59,9%).

Серед культур зернової групи у 2015 році валовий збір пшениці збільшився на 33,4% і становив 502,8 тис. т. Зокрема, сільськогосподарськими підприємствами її зібрано 419,7 тис. т (на 39,5% більше), господарствами населення – 83,1 тис. т (на 9,3% більше).

Обсяг валового збору кукурудзи на зерно порівняно з 2014 роком зменшився на 48,6% (за рахунок скорочення зібраних площ на 23,5% та зниження урожайності на 32,8%). Сільськогосподарськими підприємствами отримано 635,0 тис. т кукурудзи на зерно (95,5% загального виробництва), що на 49,5% менше, ніж за 2014 рік, господарствами населення – 30,0 тис. т (на 14,0% менше).

Порівняно з 2014 роком виробництво ячменю зросло на 3,8% (за рахунок підвищення врожайності на 1,6 ц з 1 га або на 4,4%); значне нарощення обсягів виробництва проса відбулося за рахунок розширення зібраних площ в 1,7 раза та збільшення врожайності на 4,8%.

Через скорочення площ (при зростанні врожайності) зменшилось виробництво жита на 4,4%. Одержано менше, ніж у 2014 році, гречки на 43,2%, що зумовлено скороченням площ збирання на 21,1% та і зниженням урожайності на 26,8%.

Обсяг вирощеного соняшнику на зерно складав 133,2 тис. т і зменшився проти 2014 року на 21,2%, що відбулося за рахунок скорочення на 18,9% площ збирання та на 0,7 ц з 1 га урожайності цієї культури.

Виробництво цукрових буряків для промислової переробки (606,7 тис. т) порівняно з 2014 роком знизилось на 5,2% (скорочення площ збирання склало 3,2% та спад урожайності – 11 ц з 1 га).

Валовий збір ріпаку зменшився проти 2014 року на 11,5% і становив 50,7 тис. т, що зумовлено скороченням площі його збирання на 1,8 тис. га або на 8,4%. Виробництво сої знизилось на 4,2% і склало 289,0 тис. т.

У господарствах усіх категорій виробництво картоплі складало 1176,4 тис. т та скоротилось проти рівня попереднього року на 9,6%, що зумовлено зменшенням на 2,2% площ збирання та зниженням на 7,8% урожайності.

Проти 2014 року більше зібрано овочів (271,8 тис. т) та плодючої продукції (50,7 тис. т), що більше на 13,7% та 14,6% відповідно.

Господарствами населення у 2015 році вирощено 98,3% загального обсягу плодів і ягід, 97,2% овочів, 96,1% картоплі, 15,4% зерна та 3,2% цукрових буряків (фабричних).

**Тваринництво.** У 2015 році індекс обсягу виробництва продукції тваринництва порівняно з 2014 роком становив 103,5%, у т.ч. в сільськогосподарських підприємствах – 103,1%, у господарствах населення – 103,6%.

Виробництво основних видів продукції тваринництва за 2015 рік характеризується такими даними:

#### Виробництво основних видів продукції тваринництва у 2015 році

	Усі категорії господарств		Сільсько-господарські підприємства		Господарства населення		Частка господарств населення у загальному виробництві, %	
	2015 р.	2015 р. у % до 2014р.	2015 р.	2015 р. у % до 2014 р.	2015 р.	2015 р. у % до 2014 р.	2015 р.	2014 р.
М'ясо (реалізація худоби та птиці на забій у живій вазі), тис. т	82,3	104,3	16,7	114,4	65,6	102,0	79,7	81,5
Молоко, тис. т	587,3	99,6	101,7	102,1	485,6	99,1	82,7	83,1
Яйця, млн. шт.	589,6	98,2	57,9	71,3	531,7	102,4	90,2	86,5

Господарствами всіх категорій порівняно з 2014 роком збільшено обсяги виробництва м'яса на 3,4 тис. т (на 4,3%). Натомість вироблено менше молока на 2,4 тис. т (на 0,4%) та яєць – на 11,0 млн. шт. (на 1,8%).

У структурі реалізації худоби та птиці на забій сільськогосподарськими підприємствами частка великої рогатої худоби становила 39,4% (у 2014 році – 49,6%), свиней – 51,0% (42,7%), птиці – 9,5% (7,5%), овець та кіз – 0,1% (0,2%).

Сільськогосподарськими підприємствами у 2015 році порівняно з 2014 роком збільшено обсяг вирощування худоби та птиці на 18,8%, у т.ч. птиці – у 2,1 раза, свиней – на 30,2%. Водночас обсяги великої рогатої худоби зменшились на 4,0%. Середньодобові прирости великої рогатої худоби на вирощуванні, відгодівлі та нагулі знизились на 3,2%, свиней – зросли на 17,0% і становили 460 г та 516 г відповідно.

Відношення загального обсягу вирощування худоби та птиці до реалізації тварин на забій у 2015 році склало 95,8% (у 2014 році – 91,6%).

Середній надій молока від однієї корови (у розрахунку на середнє поголів'я корів) у сільськогосподарських підприємствах (крім малих) збільшився порівняно з 2014 роком на 403 кг (на 10,7%) і становив 4158 кг.

За станом на 01.01.2016 чисельність сільськогосподарських тварин характеризується такими даними:

### Поголів'я основних видів худоби та птиці на 01.01.2016

(тис. голів)

	Усі категорії господарств			Сільськогосподарські підприємства			Господарства населення		
	2016 р.	2016 р. до 2015 р.		2016 р.	2016 р. до 2015 р.		2016 р.	2016 р. до 2015 р.	
		+, -	у %		+, -	у %		+, -	у %
Велика рогата худоба	177,9	-5,9	96,8	57,4	-5,3	91,5	120,5	-0,6	99,5
у т.ч. корови	111,6	-7,5	93,7	24,9	-2,8	89,9	86,7	-4,7	94,9
Свині	160,6	-19,0	89,4	56,0	4,0	107,7	104,6	-23,0	82,0
Вівці та кози	27,0	1,8	107,1	5,0	0,6	113,6	22,0	1,2	105,8
Птиця всіх видів	6690,9	312,9	104,9	548,8	22,0	104,2	6142,1	290,9	105,0

Порівняно з 01.01.2015 в усіх категоріях господарств поголів'я великої рогатої худоби знизилася на 3,2%, корів – на 6,3%, свиней – на 10,6%. Натомість чисельність птиці зросла на 4,9%, овець і кіз – на 7,1%.

Станом на 01.01.2016 населенням утримувалось 67,7% загальної чисельності великої рогатої худоби (на 01.01.2015 – 65,9%), у т.ч. корів – 77,7% (76,7%), свиней – 65,1% (71,0%), овець і кіз – 81,5% (82,5%), птиці всіх видів – 91,8% (91,7%).

В сільськогосподарських підприємствах (крім малих), що займалися тваринництвом, станом на 01.01.2016 було в наявності кормів усіх видів 94,4 тис. т корм. од, що на 25,9% менше, ніж на 01.01.2015, у т.ч. концентрованих – 35,3 тис. т корм. од (на 18,9% менше). У розрахунку на одну умовну голову великої худоби припало по 13,0 ц корм. од, у т.ч. концентрованих – по 4,8 ц корм. од (на 01.01.2015 відповідно 16,8 та 5,7 ц корм. од).

## **Лісове господарство**

### **Підприємства Житомирського обласного управління лісового та мисливського господарства**

У 2015 році державними лісогосподарськими підприємствами проведено відтворення лісів на площі 7414 га при завданні 7000 га (105,9%), у т.ч. створено лісових культур на площі 5112 га при завданні 4500 га, виконання становить 113,6%.

За цей період рубки формування і оздоровлення лісів та інші заходи проведені на площі 39069 га при плані 32716 га, виконання склало 119%. У порядку цих рубок заготовлено 1418,1 тис. куб. м. загальної деревної маси, від рубок головного користування заготовлено ліквідної деревини 1283,1 тис. куб. м.

Перероблено на власних потужностях 362,8 тис. куб. м. деревини та випущено продукції дерево переробки на суму 331,2 млн. грн., що на 114,9 млн. грн., або в 1,5 раза більше, ніж у 2014 році.

За 2015 рік до зведеного бюджету сплачено податків та зборів в сумі 267,3 млн. грн. (до державного бюджету – 170,3 млн. грн., місцевих бюджетів – 97 млн. грн.), що на 97,4 млн. грн. або в 1,6 раза більше, ніж у 2014 році. Крім того, сплачено єдиний соціальний внесок в сумі 155 млн. грн., що більше минулорічного на 35,1 млн. грн.

Обсяг реалізації продукції склав 1610,7 млн. грн., що на 414,3 млн. грн. або 34,6 % більше, ніж за 2014 рік.

Середньомісячна заробітна плата одного штатного працівника на підприємствах за 2015 рік склала 4786 грн.

#### ***Проблемні питання:***

Наявність фактів несанкціонованих вирубок лісових насаджень.

Висока вартість послуг з виконання проектних робіт з виготовлення та реєстрації правостановлюючих документів.

Забезпечення виконання п. 4 рішення Житомирської обласної ради від 17.05.2011 № 210 «Про нормативи збору за спеціальне використання лісових ресурсів при здійсненні побічних лісових користувань і заготівлі другорядних лісових матеріалів» в частині спрямування районними державними адміністраціями та органами місцевого самоврядування 50% коштів, що надходять від зборів за спеціальне використання лісових ресурсів при здійсненні побічних лісових користувань (заготівля дикорослих ягід та плодів, грибів,

лікарсько-технічної сировини) і заготівлі другорядних лісових матеріалів (березовий сік, пні, кора, луб тощо) державним підприємствам лісового господарства, на території яких, згідно з виданими лісовими квитками, використовуються лісові ресурси.

Органами місцевого самоврядування не вживаються заходи щодо недопущення випалювання стерні та бур'янів у сільській місцевості області, які сприяють виникненню пожеж в лісових екосистемах.

Активізація дій «чорних копачів» з видобутку бурштину-сирцю в лісових масивах ДП «Олевське лісове господарство», ДП «Білокоровицьке лісове господарство» та ДП «Словечанське лісове господарство».

Активізувались лісопатологічні процеси, які стали хронічними та призводять до всихання хвойних насаджень в державних лісогосподарських підприємствах, наслідками цього негативного процесу є погіршення санітарного стану лісів.

### **Підприємства «Житомироблагроліс»**

У 2015 році підприємствами проведено підготовку ґрунту для створення лісових культур на площі 1844,8 га, посаджено лісу 1540,6 га, проведено природне поновлення на площі 894,8 га та доповнення лісових культур на 1186,4 га, посіяно розсадників на площі 5,7 га.

Підприємства в повному обсязі забезпечені власним садивним матеріалом для подальшого наросування обсягів лісовідновлення.

У повному обсязі виконано заплановані протипожежні заходи. Влаштовано 6,3 тис. км. мінералізованих смуг, проведено догляд за ними протяжністю 5,9 тис. км та проведено благоустрій рекреаційних ділянок на площі 12,5 га.

На охорону лісів від пожеж направлено 3325,9 тис. грн. власних коштів підприємств.

Середньооблікова чисельність штатних працівників за 2015 рік склала 1285 осіб, середньомісячна заробітна плата досягла рівня 4208 грн., що на 1435 грн. більше попереднього року.

### **Будівництво**

У 2015 році підприємствами області виконано будівельних робіт на 600,4 млн. грн. Індекс будівельної продукції у 2015 році порівняно з 2014 роком становив 81,9%.

### Обсяги виконаних будівельних робіт за видами будівельної продукції

	Виконано будівельних робіт за 2015 рік		
	тис. грн.	у % до загального обсягу	у % до 2014 року
<b>Будівництво</b>	<b>600380</b>	<b>100,0</b>	<b>81,9</b>
Будівлі	339917	56,6	98,3
з них			
житлові	51844	8,6	63,2
нежитлові	288073	48,0	110,4
Інженерні споруди	260463	43,4	67,4

Нове будівництво, реконструкція та технічне переозброєння склали 45,3% від загального обсягу виконаних будівельних робіт, капітальний і поточний ремонт – 39,4% та 15,3% відповідно.

### Обсяги виконаних будівельних робіт по містах та районах

	Виконано будівельних робіт за 2015 року	
	тис. грн.	у % до загального обсягу
<b>Житомирська область</b>	<b>600380</b>	<b>100,0</b>
м. Житомир	434864	72,4
м. Бердичів	6808	1,1
м. Коростень	24130	4,0
м. Малин	3242	0,5
м. Нов.-Волинський	20101	3,3
райони		
Андрушівський	... <sup>1</sup>	... <sup>1</sup>
Баранівський	823	0,1
Бердичівський	... <sup>1</sup>	... <sup>1</sup>
Брусилівський	–	–
Вол.-Волинський	10075	1,7
Ємільчинський	2528	0,4
Житомирський	26904	4,5
Коростенський	–	–
Коростишівський	... <sup>1</sup>	... <sup>1</sup>
Лугинський	–	–
Любарський	–	–
Малинський	27717	4,6
Народицький	–	–
Нов.-Волинський	5592	0,9
Овруцький	4414	0,7
Олевський	9470	1,6



Попільнянський	7199	1,2
Радомишльський	–	–
Романівський	... <sup>1</sup>	... <sup>1</sup>
Ружинський	... <sup>1</sup>	... <sup>1</sup>
Червоноармійський	6743	1,1
Черняхівський	–	–
Чуднівський	... <sup>1</sup>	... <sup>1</sup>

## Шляхове господарство

Програмою економічного і соціального розвитку Житомирської області на 2015 рік заплановано на розвиток шляхового господарства області фінансування з державного бюджету в сумі 90,3 млн. грн.

Державним агентством автомобільних доріг України «Укравтодор» затверджено фінансування на розвиток мережі доріг загального користування Житомирської області у 2015 році з державного бюджету в сумі майже 137,8 млн. грн., що складає 152,5% від запланованих Програмою, з них :

- 137,7 млн. грн. кошти загального фонду державного бюджету;
- 100,6 тис. грн. кредитні кошти.

У відповідності до річного плану надходжень у період з січня по грудень 2015 року кошти надійшли у повному обсязі, що дало змогу 100% розрахуватися з підрядними організаціями за виконані роботи у поточному році.

За січень-грудень 2015 року підрядниками виконано робіт на суму 137,8 млн. грн., що складає 100 % від річного плану. З них:

- 100,6 тис. грн. – проектно-вишукувальні роботи;
- 1,4 млн. грн. – поточний середній ремонт автомобільних доріг;
- 136,2 млн. грн. – експлуатаційне утримання автомобільних доріг.

Експлуатаційне утримання доріг забезпечувалося виконанням робіт з:

- зимового утримання доріг – 24,0 млн. грн.;
- ліквідації ямковості – 55,1 млн. грн.;
- забезпечення освітлення на ділянках доріг у межах населених пунктів – 6,6 млн. грн.;
- обслуговування метеостанцій – 1,8 млн. грн.;
- основних заходів з безпеки дорожнього руху – 15,0 млн. грн.;
- озеленення та прибирання – 8,1 млн. грн.;

з догляду за земляним полотном та влаштування водовідведення – 2,5 млн. грн.;

з догляду за дорожнім одягом та покриттям – 14,4 млн. грн.;

утримання штучних споруд на автомобільних дорогах – 754,0 тис. грн.;

та інше – 7,9 млн. грн.

На будівництво мосту через р. Ірша в с. Рижани кошти не надходили.

## Розвиток сфери обслуговування

### Транспорт

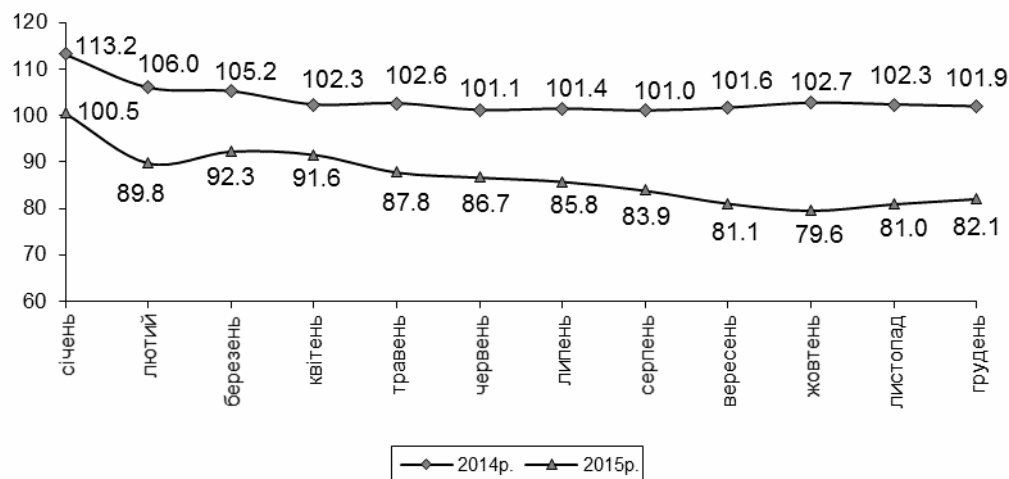
У 2015 році вантажооборот транспорту області становив 3,3 млрд. ткм, що на 17,9% менше, ніж у 2014 році, при цьому транспортна робота залізниці скоротилась на 16,9%.

У 2015 році перевезено 19,4 млн.т вантажів – на 12,7% менше, ніж у 2014 році.

	Вантажооборот		Перевезено вантажів	
	млн. ткм	у % до 2014р.	тис.т	у % до 2014 року
<b>Транспорт</b>	<b>3334,5</b>	<b>82,1</b>	<b>19369,2</b>	<b>87,3</b>
залізничний	2829,1	83,1	14977,8	85,3
автомобільний <sup>1</sup>	505,4	76,9	4391,4	94,9

<sup>1</sup>З урахуванням вантажних перевезень, виконаних фізичними особами-підприємцями.

**Вантажооборот транспорту області**  
(наростаючим підсумком у % до відповідного періоду попереднього року)



Залізничним транспортом у 2015 році відправлено 15,0 млн.т вантажів, що на 14,7% менше, ніж у 2014 році.

У розрізі окремих номенклатурних груп у 2015 році найбільше відправлено будівельних матеріалів – 12,5 млн.т, що становило 83,2% рівня 2014 року. Перевезення хімічних і мінеральних добрив збільшились у 33,0 раза, чорних металів – у 2,4 раза, зерна і продуктів перемолю – у 2,1 раза, лісових вантажів – на 4,4%. Водночас відправлення брухту чорних металів становило 80,8% рівня 2014 року, кам'яного вугілля – 33,3%, нафти і нафтопродуктів – 1,4%.

Автотранспортом області у 2015 році доставлено споживачам 4,4 млн.т вантажів, вантажооборот становив 505,4 млн.ткм, що відповідно на 5,1% та 23,1% менше 2014 року.

Пасажирським транспортом області у 2015 році виконано пасажирську роботу в обсязі 2,5 млрд. пас. км – на 0,2% більше, ніж у 2014 році.

За цей час перевезено 123,0 млн. осіб, що на 2,7% більше, ніж у 2014 році.

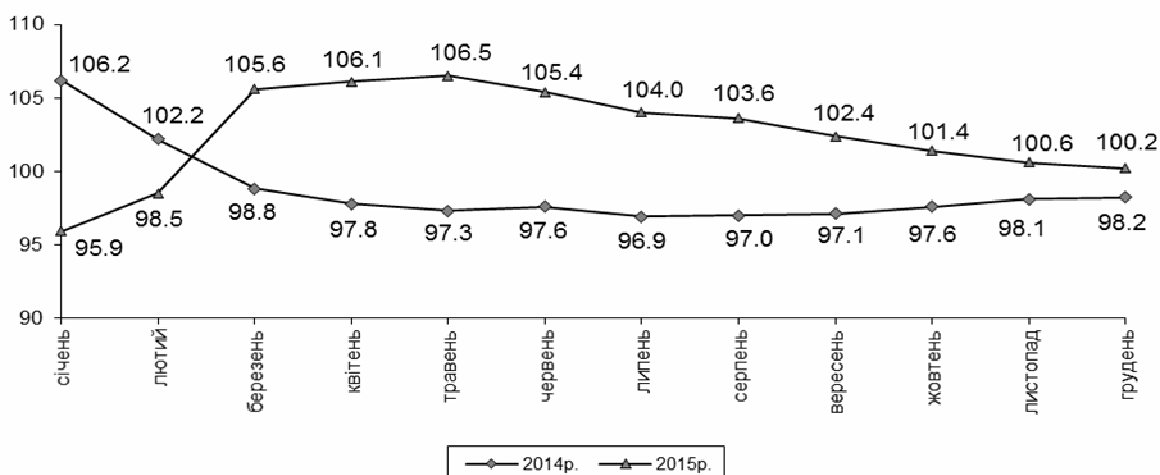
	Пасажирооборот		Перевезено (відправлено) пасажирів	
	млн.пас.км	у % до 2014р.	тис.	у % до 2014р.
<b>Транспорт</b>	<b>2489,2</b>	<b>100,2</b>	<b>123003,0</b>	<b>102,7</b>
залізничний	1196,0	104,0	7999,9	98,6
автомобільний <sup>1</sup>	1169,2	95,9	70720,0	100,1
авіаційний	... <sup>2</sup>	129,0	... <sup>2</sup>	103,6
тролейбусний	102,1	109,7	36460,0	109,7
трамвайний	21,9	100,7	7823,1	100,7

<sup>1</sup> З урахуванням пасажирських перевезень, виконаних фізичними особами-підприємцями.

<sup>2</sup> Інформація конфіденційна відповідно до Закону України “Про державну статистику”.

### Пасажирооборот транспорту області

(наростаючим підсумком у % до відповідного періоду попереднього року)



Залізницею у 2015 році відправлено 8,0 млн. пасажирів або 98,6% від обсягу 2014 року.

Автотранспортом області у 2015 року перевезено 70,7 млн. осіб – на 0,1% більше, ніж у 2014 році.

Автотранспортом фізичних осіб-підприємців скористалось 37,2 млн. осіб, що на 10,1% менше, ніж у 2014 році.

Електротранспортом у 2015 році перевезено 44,3 млн. осіб, при цьому перевезення пасажирів тролейбусами і трамваями збільшились проти 2014 року на 9,7% та 0,7% відповідно.

## **Зв'язок та інформаційні технології**

### **Телефонний зв'язок**

За 2015 рік надано послуг зв'язку на 170,9 млн. грн. Частка доходів від населення в загальній сумі склала 79,4%.

З початку року встановлено 7090 основних телефонних апарата, у т.ч. у населення 5790 од.

Кількість основних телефонних апаратів за станом на 01.01.2016 становить 194,5 тис. од., у т. ч. у населення – 166 тис.од.

Протягом 2015 року загальна кількість споживачів Інтернет зросла на 9220 од. і за станом на 01.01.2016 становить 55844 одиниць.

### **Поштовий зв'язок**

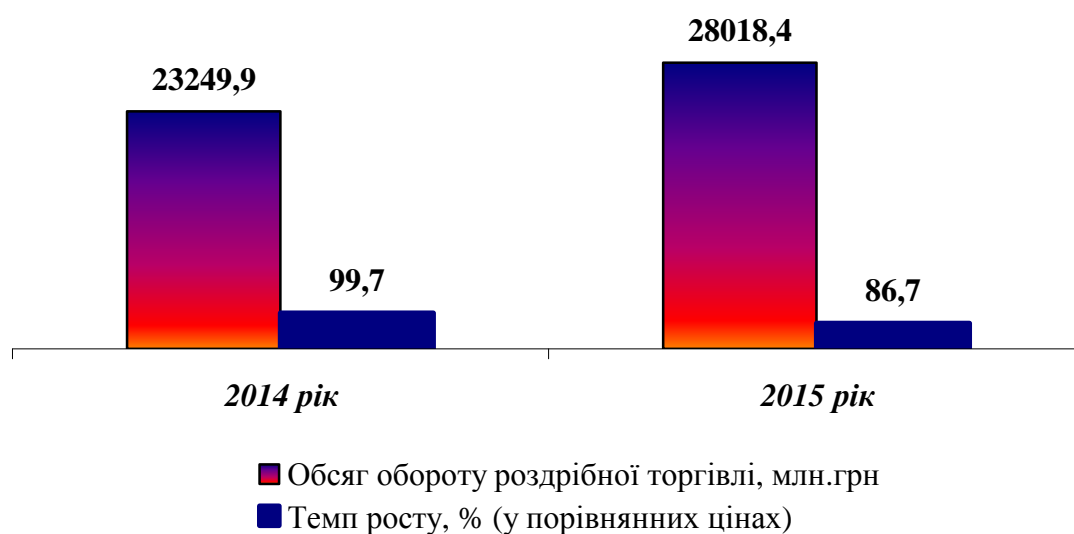
У 2015 році Житомирською дирекцією УДППЗ «Укрпошта» проведено ряд заходів щодо доступності послуг поштового зв'язку та економії витрат на опалення приміщень, а саме проведено поточні ремонти – ВПЗ Новоівницьке, Кичкирі, Житомир-19, Корчак; Кочерів, Ставище, цеху оброблення пошти; Бердичів-1,2,4,8, Житомир-14, 20, 30, Кочерів, Житомир-1, 20, 9, Вакуленчук, Волиця, Житомир-12, 29, Бердичів 12, цеху перевезення пошти, грн. на суму 196,6 тис. грн., проведено укріплення об'єктів поштового зв'язку на суму 76,3 тис. грн.

Для забезпечення доступності мало мобільних груп населення до послуг поштового зв'язку обладнано пандус ВПЗ Житомир 20, Житомир 12. Проведено влаштування фундаменту під пандус відділення поштового зв'язку Житомир 7.

## Споживчий ринок

**Оборот роздрібної торгівлі**, до якого включено роздрібний товарооборот підприємств-юридичних осіб, які здійснюють діяльність з роздрібної торгівлі, розрахункові дані щодо обсягів продажу товарів на ринках і фізичними особами-підприємцями, за 2015 рік становив 28018,4 млн.грн., що у порівнянних цінах на 13,3% менше від обсягу 2014 року.

### Обсяг обороту роздрібної торгівлі

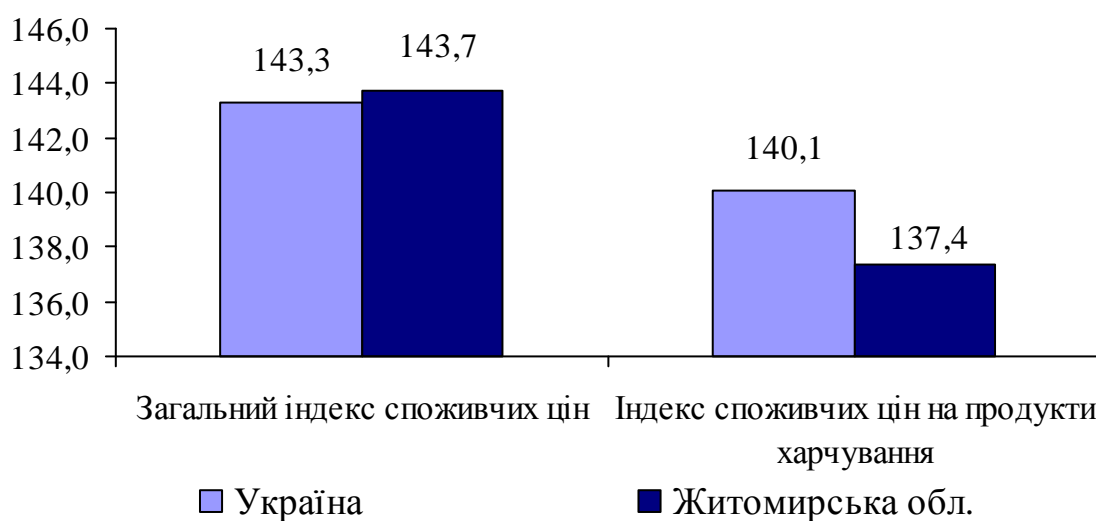


**Обсяг роздрібного товарообороту підприємств**, які здійснюють діяльність із роздрібної торгівлі (юридичних осіб) за 2015 рік становив 10733,8 млн.грн., що на 16,2% менше від обсягу 2014 року (у порівнянних цінах).

## Цінова політика

Загальний індекс споживчих цін у грудні 2015 року до грудня 2014 року склав 143,7%, що на 0,4 в.п. більше, ніж у цілому по Україні (143,3%, *місце області-12*), в т.ч. по продуктах харчування – 137,4%, що на 2,7 в.п. менше від середнього по державі (140,1%).

**Індекси споживчих цін у грудні 2015 року  
(у відсотках до грудня попереднього року)**



Згідно з даними моніторингу роздрібних цін, проведеного органами державної статистики, протягом 2015 року на споживчому ринку області відбулося зростання цін на такі види продукції:

борошно пшеничне вищого ґатунку – на 38,9% до 8,21 грн./кг;  
хліб з борошна першого ґатунку – на 62,0% до 10,84 грн./кг;  
хліб з борошна житньо-пшеничного – на 40,9% до 9,54 грн./кг;  
макаронні вироби – на 41,1% до 9,88 грн./кг;  
крупу гречану – на 36,7% до 24,34 грн./кг;  
рис – на 9,9% до 16,47 грн./кг;  
м'ясо птиці – на 33,8% до 39,90 грн./кг;  
яловичину – на 17,7% до 87,83 грн./кг;  
свинину – на 15,0% до 71,01 грн./кг;  
ковбаси варені I сорту – на 37,7% до 66,29 грн./кг;  
молоко – на 41,0% до 11,41 грн./л;  
сметану – на 26,1% до 28,86 грн./кг;  
масло вершкове – на 38,8% до 103,35 грн./кг;  
сир м'який – на 20,7% до 55,22 грн./кг;  
яйця курячі – на 58,7% до 23,38 грн./дес.;

цукор – на 85,0% до 14,80 грн./кг;  
олію соняшникову – на 51,3% до 28,66 грн./л;  
капусту – у 3,3 рази до 9,99 грн./кг;  
картоплю – на 72,9% до 6,00 грн./кг;  
моркву – у 3,4 рази до 9,78 грн./кг;  
буряк – у 2,4 рази до 7,57 грн./кг;  
цибулю ріпчасту – у 3,1 рази до 9,81 грн./кг.

Протягом вказаного періоду зменшилися ціни на сало на 3,6% до 36,54 грн./кг.

## **Забезпечення реального сектору економіки**

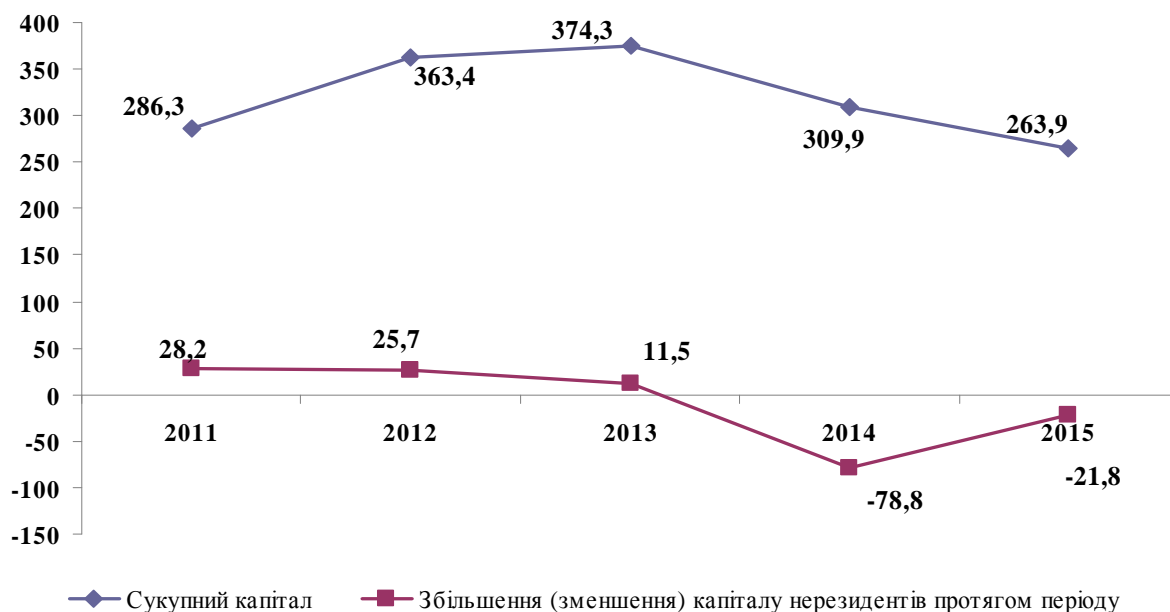
### **Інвестиційна діяльність**

У січні-вересні 2015 року в економіку Житомирщини іноземними інвесторами вкладено 11,3 млн. дол. США прямих інвестицій, у т.ч. з країн ЄС – 9,9 млн. дол. США (87,6%), з інших країн світу – 1,4 млн. дол. США (12,4%). Основною формою залучення капіталу були грошові внески. В той же час з початку року відбулось вилучення капіталу на 7,1 млн. дол. США.

Зменшення сукупного обсягу прямих іноземних інвестицій до початку року з урахуванням курсової різниці склало 21,8 млн. дол. США або 7,6%.

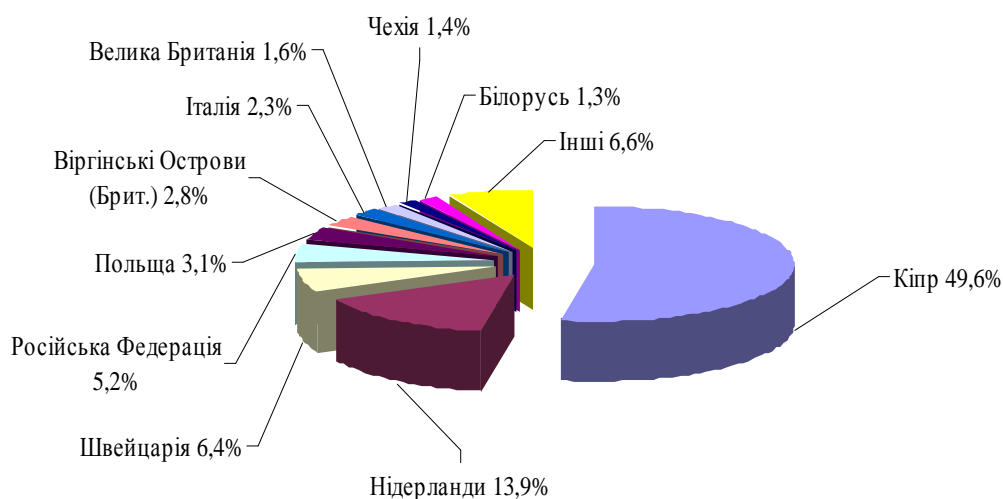
Обсяг прямих іноземних інвестицій (акціонерного капіталу), внесених в економіку Житомирщини за весь період інвестування, станом на 1 жовтня 2015 року становив 263,9 млн. дол. США. У розрахунку на одного мешканця області припадало 209,4 дол. США іноземних інвестицій.

### Обсяги та динаміка залучення іноземного капіталу за 9 місяців 2015 року, млн. дол. США



Інвестиції надходили з 53 країн світу. Найбільші обсяги внесені нерезидентами з Кіпру, Нідерландів, Російської Федерації, Швейцарії, Італії, Польщі та Віргінських островів, на які припадало 83,3% загального обсягу прямих іноземних інвестицій (219,7 млн. дол. США).

#### Розподіл сукупного іноземного капіталу за країнами походження за січень-вересень 2015 року



У промисловості зосереджено 79,0% загального інвестиційного капіталу нерезидентів (208,5 млн. дол. США).

Інвестиційно привабливими для іноземних партнерів були



підприємства з виробництва іншої неметалевої мінеральної продукції, де вкладено 92,8 млн.дол. (35,2% до загального обсягу), виробництво харчових продуктів, напоїв і тютюнових виробів – 23,5 млн. дол. (8,9%), підприємства добувної промисловості і розроблення кар'єрів – 10,2 млн. дол. (3,8%), текстильне виробництво, виробництво одягу, шкіри, виробів зі шкіри та інших матеріалів – 18,5 млн. дол. (7,0%), постачання електроенергії, газу, пари та кондиційованого повітря – 27,0 млн. дол. (10,2%), виготовлення виробів з деревини, виробництво паперу та поліграфічна діяльність – 16,7 млн. дол. (6,3%), операції з нерухомим майном – 9,7 млн. дол. (3,7%).

У міжнародному інвестиційному співробітництві брали участь підприємства майже з усіх міст та районів області. Суттєва частина інвестиційних коштів зосереджена у м. Житомирі – 89,6 млн. дол. США (34,0% до загального обсягу) та на підприємствах Новоград-Волинського – 52,6 млн. дол. США (19,9%), Володарсько-Волинського – 11,9 млн. дол. США (4,6%) та Радомишльського – 15,3 млн. дол. США (5,8%) районів.

У січні-вересні 2015 року підприємствами та організаціями області за рахунок усіх джерел фінансування освоєно 2034,4 млн. грн. **капітальних інвестицій**, що в порівняних цінах становить 92,6% обсягу відповідного періоду минулого року. У розрахунку на одну особу освоєно 1614,6 грн. капітальних інвестицій.

Найвагомішу частку капітальних інвестицій становлять інвестиції у матеріальні активи – 1967,0 млн. грн. або 96,7% загального обсягу. Частка інвестицій у нематеріальні активи склала 3,3% загального обсягу.

За джерелами фінансування переважну частку капітальних інвестицій – 1482,1 млн.грн. або 72,9% освоєно за рахунок власних коштів підприємств та організацій.

В жовтні 2015 року проведено засідання ради з питань залучення інвестицій при облдержадміністрації, в рамках якого підписано меморандуми про співпрацю між облдержадміністрацією та ТОВ «Кромберг енд Шуберт» (виробництво електричного, електронного та оптичного устаткування), групою компаній АГРОІНВЕСТКОНТАКТ (високопродуктивне сільське господарство), ТОВ «Альфа-Фенікс» (виробництво з фасування меду) та ТОВ «Грінтех» (відновлення роботи Червоноармійського льонозаводу).

## **Зовнішньоекономічна діяльність**

Протягом 2015 року продовжувалася робота щодо подальшого розвитку вже існуючих та налагодження нових міжрегіональних зв'язків регіону, а також просування вітчизняної продукції на ринки інших держав та нарощування обсягів зовнішньоторговельних операцій.

14 липня 2015 року делегація Посольства Китайської Народної Республіки в Україні на чолі з Надзвичайним та Повноважним Послом Китайської Народної Республіки в Україні паном Чжан Сіюнем відвідала Житомирську область з метою ознайомлення з торгово-інвестиційним потенціалом Житомирщини.

Під час візиту відбулась зустріч з керівництвом області, в ході якої китайську делегацію було ознайомлено з інвестиційним потенціалом Житомирщини та її окремими інвестиційними проектами.

14 вересня 2015 року було проведено зустріч керівництва області з делегацією Посольства Киргизької Республіки, яку очолив Надзвичайний і Повноважний Посол Киргизької Республіки в Україні – пан Улукбек Кожомжарович Чіналієв. У ході візиту сторони обговорили перспективні напрями співпраці між Житомирщиною та Киргизстаном.

7 жовтня 2015 року відбувся візит делегації Посольства Королівства Швеція в Україні до Житомирської області у складі Надзвичайного і Повноважного Посла Швеції в Україні – Андреаса фон Бекерата та співробітника Посольства з економічних питань – Мошинця Олександра.

В рамках візиту члени делегації провели робочу зустріч з керівництвом облдержадміністрації, у ході якої були обговорені питання розвитку сфери енергозбереження на Житомирщині та залучення інвестицій.

10 листопада 2015 року відбулася зустріч голови обласної державної адміністрації з Почесним консулом Республіки Словенія в Україні – Мартиненко Майєю Миколаївною та директором представництва компанії «Ріко Д.О.О.» в Україні – Андрієм Подбевшеком (громадянин Словенії) за участю заступника технічного директора з високовольтних мереж ПАТ «ЕК «Житомиробленерго» – Блажкевича Анатолія Володимировича.

Під час зустрічі було обговорено питання налагодження співпраці представництва компанії «Ріко Д.О.О.» в Україні з суб'єктами господарювання області у сферах енергозбереження та енергоефективності.

9 грудня 2015 року відбувся візит до Житомирської області делегації Посольства Республіки Білорусь в Україні у складі: дипломата, радника торгово-економічної служби Посольства – Ковальнової Ольги Іванівни та першого секретаря торгово-економічної служби Посольства – Панкратенка Олексія.

Під час візиту відбулась зустріч членів делегації з директором департаменту економічного розвитку, торгівлі та міжнародного співробітництва облдержадміністрації, президентом Житомирської торгово-промислової палати та керівниками підприємств області, які співпрацюють з Білоруськими компаніями, у ході якої було обговорено перспективні напрями співпраці між Житомирщиною та Республікою Білорусь та проблемні питання двостороннього співробітництва.

Обсяг експорту товарів за січень-листопад 2015 року становив 420,7 млн. дол. США, імпорту – 210,0 млн. дол. США. Порівняно з січнем-листопадом 2014 року обсяг експорту зменшився на 31,2%, імпорту – на 18,3%.

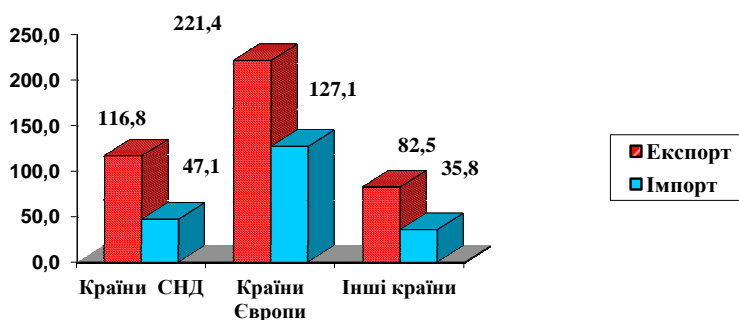
Сальдо зовнішньої торгівлі товарами становило 210,7 млн. дол. США.

Зовнішньоторговельні операції в області здійснювались з партнерами зі 104 країн світу.

Експорт товарів до країн СНД порівняно з січнем-листопадом 2014 року зменшився на 53,8%, імпорт збільшився на 33,6%, експорт до країн Європи зменшився на 7,6%, імпорт – на 25,2%, експорт до інших країн світу зменшився на 30,9%, імпорт – на 31,1%.

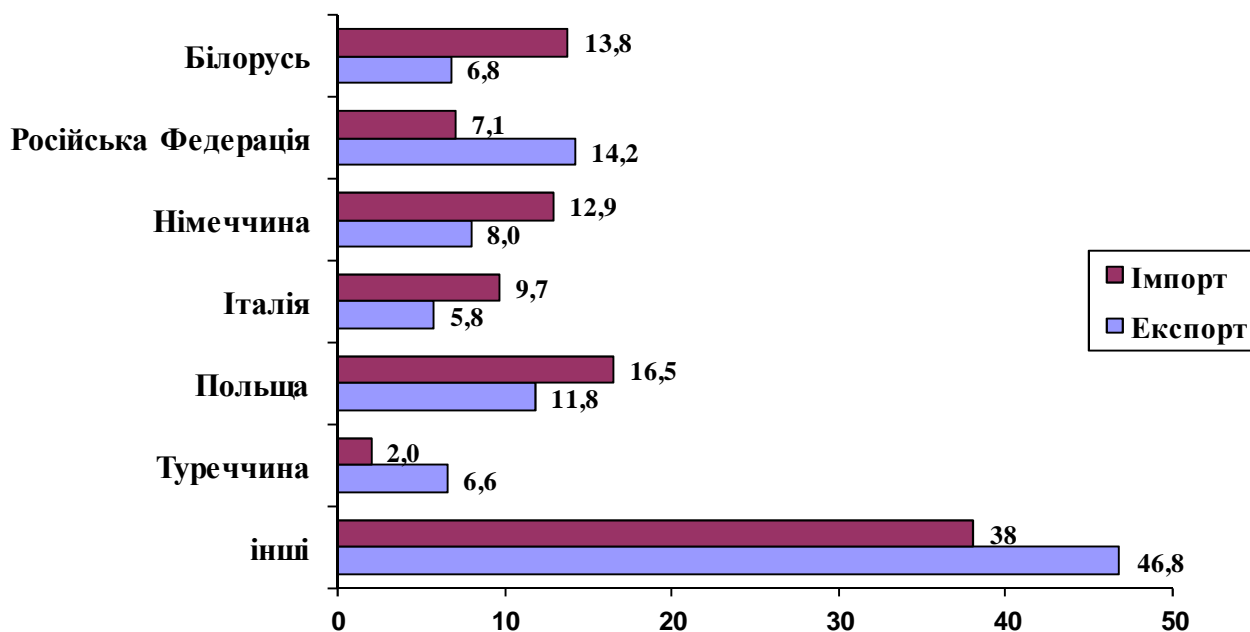
Частка експорту до країн Європи за даний період становила 52% у загальному обсязі експорту, до країн СНД – 28% та до інших країн – 20% (за січень-листопад 2014 року – 39% та 41% та 20% відповідно).

## Регіональна структура зовнішньої торгівлі товарами області за січень-листопад 2015 року



Обсяг експортних поставок до Російської Федерації складав 14,2% від загального обсягу експорту, Польщі – 11,8%, Німеччини – 8,0%, Білорусі – 6,8%, Туреччини – 6,6%, Італії – 5,8%, Румунії – 5,2%, Швейцарії – 3,7% та Угорщини – 3,5%.

### Основні країни-партнери області у зовнішній торгівлі товарами (відсотків до загального обсягу)



У товарній структурі експорту переважали деревина та вироби з неї – 21,5%, готові харчові продукти – 12,5%, продукти рослинного походження – 11,1%, мінеральні продукти – 11%, машини, обладнання та механізми – 9,3%, текстильні матеріали та текстильні вироби – 8,5%, вироби з каменю, гіпсу, цементу – 6,6% та вироби з чорних металів – 4,7%.

Вагомі імпорتنі надходження одержані з Польщі – 16,5%, Білорусі – 13,8%, Німеччини – 12,9%, Італії – 9,7%, Російської Федерації – 7,1% та Китаю – 5,7% від загального обсягу імпорту.

У структурі імпорту 15,4% припадало на полімерні матеріали, пластмаси та вироби з них, 13,9% – мінеральні продукти, по 13,8% – на машини, обладнання і механізми та текстильні матеріали і текстильні вироби, 8,9% – продукцію хімічної промисловості та пов'язаних з нею галузей, 5,3% – вироби з каменю, гіпсу, цементу, 5,1% – недорогоцінні метали та вироби з них, 5,0% - масу з деревини або інших волокнистих целюлозних матеріалів.

## **Розвиток земельних відносин та землевпорядкування територій**

### ***Формування ринку земель***

У 2015 році в області нормативну грошову оцінку проведено по 197 населених пунктах із запланованих 198 за рахунок коштів місцевих бюджетів на загальну суму 844,4 тис. грн. та коштів небюджетних джерел в сумі 164,2 тис. грн.

Нормативна грошова оцінка земель несільськогосподарського призначення за межами населених пунктів виконана на площі 7826 га, що становить 0,7 % від загальної кількості таких земель.

Протягом 2015 року проведено нормативну грошову оцінку земельних ділянок несільськогосподарського призначення за межами населених пунктів загальною площею 248 га, на що використані кошти із небюджетних джерел фінансування в сумі 71,2 тис. грн.

З початку 2015 року в області на земельних торгах у формі аукціону продано право власності на 4 земельні ділянки та продано право оренди на 15 земельних ділянок сільськогосподарського призначення та 9 земельних ділянок несільськогосподарського призначення за межами населених пунктів.

Вартість підготовчих робіт склала 464,2 тис. грн.

### ***Інвентаризація земель***

Станом на 01.01.2016 площа земель населених пунктів в Житомирській області становить 312,1 тис. га, з яких проінвентаризовано 129,06 тис. га, що складає 41,4% від загальної площі.

Потягом 2015 року проінвентаризовано 1,68 тис. га земель населених пунктів, на що залучені кошти місцевих бюджетів в сумі 651,3 тис. грн. та кошти в сумі 2198,7 тис. грн. із небюджетних джерел фінансування.

Площа земель несільськогосподарського призначення за межами населених пунктів станом на 01.01.2016 становить 1174,7 тис. га, з яких проінвентаризовано 1044,5 тис. га земель, що складає 88,9% від загальної площі таких земель.

Потягом 2015 року проінвентаризовано 0,12 тис. га земель несільськогосподарського призначення за межами населених пунктів, на що залучено небюджетних джерел фінансування в сумі 104,9 тис. грн.

### ***Охорона земель***

В 2015 році відповідно до планових показників програми передбачене виділення коштів на запровадження заходів з охорони земель в сумі 1136,0 тис. грн., в тому числі на:

проведення вишукувальних робіт, розробку проектної документації та рекультивацію порушених земель в сумі 137 тис. грн. за рахунок коштів місцевих бюджетів;

проведення вишукувальних робіт, розробку проектної документації та будівництво і реконструкцію протиерозійних гідротехнічних споруд в сумі 899 тис. грн. за рахунок коштів обласного бюджету та місцевих бюджетів;

поліпшення сільськогосподарських та лісогосподарських угідь в сумі 100 тис. грн. за рахунок коштів місцевих бюджетів.

Станом на 01.01.2016 на запровадження заходів з охорони земель виділені кошти місцевих бюджетів в сумі 1163,9 тис. грн.

Рішенням обласної ради від 19.03.2015 № 1411 затверджено розподіл використання коштів, що надходять в порядку відшкодування втрат сільськогосподарського та лісогосподарського виробництва, яким передбачено виділення коштів обласного бюджету в сумі 424 тис. грн. на проведення робіт з охорони земель Словечансько-Овруцького кряжу від ерозії на території Бігунської сільської ради Овруцького району.

Станом на 01.01.2016 з обласного бюджету фактично виділені на фінансування робіт з охорони земель Словечансько-Овруцького кряжу кошти в сумі 194,1 тис. грн.

Крім того, за кошти місцевих бюджетів в сумі 659,9 тис. грн. профінансовано виконання робіт із будівництва протиерозійних гідротехнічних споруд на території Володарсько-Волинського та Житомирського районів.

За рахунок коштів місцевих бюджетів в сумі 60 тис. грн. виготовлена проектна документація з рекультивації земель на території Глибочицької сільської ради Житомирського району.

Фінансування в сумі 249,9 тис. грн. виділене з місцевих бюджетів Володарсько-Волинського та Малинського району на виконання робіт з поліпшення сільськогосподарських угідь.

### *Землеустрій територій*

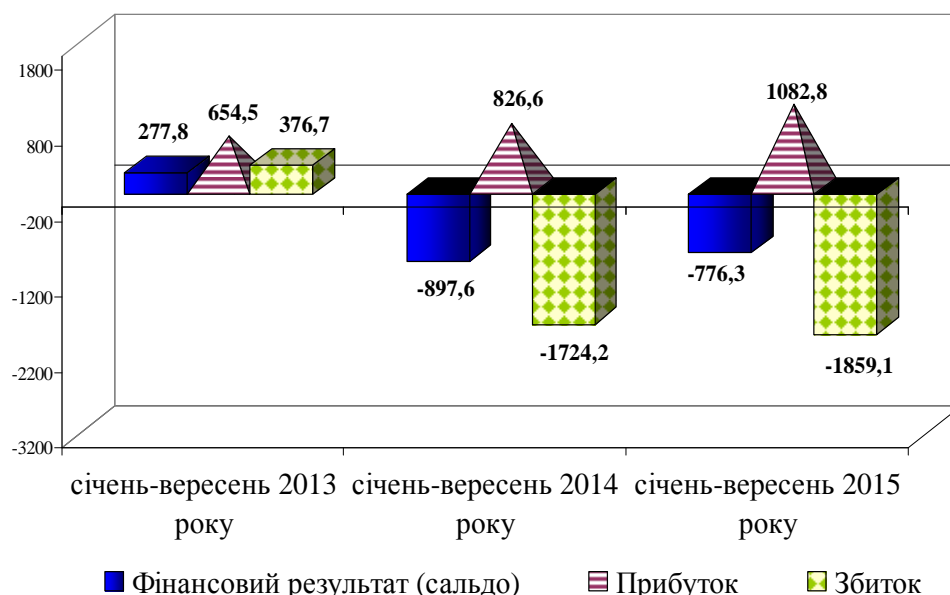
Протягом 2015 року заплановано виконати роботи із встановлення та зміни меж 10 населених пунктів області загальною вартістю 221 тис. грн.

Станом на 01.01.2016 встановлено (змінено) межі смт Народичі, сс. Базар та Селець Народицького району, с. Мирне Бердичівського та с. Зарічани Житомирського районів, на що використані кошти місцевих бюджетів в сумі 266,3 тис. грн.

### **Фінансове становище господарського комплексу області**

Фінансовий результат до оподаткування великих і середніх підприємств області (крім банків, сільськогосподарських підприємств і бюджетних установ) у січні-вересні 2015 року становив **776,3 млн. грн. збитку**, що на 13,5% менше, ніж за аналогічний період 2014 року.

**Фінансові результати від звичайної діяльності великих та середніх підприємств області за січень-вересень 2013-2015 років (млн. грн.)**



Прибутковими підприємствами, частка яких у загальній кількості становила 63,7%, отримано 1859,1 млн. грн. прибутку, що на 7,8% більше, ніж за аналогічний період 2014 року. Основна його частина сформована у промисловості (74,7%).

За промисловими видами діяльності вагомі суми прибутку отримали підприємства з виробництва харчових продуктів, напоїв і тютюнових виробів (30,8% від загальної суми прибутку у промисловості), машинобудування (13,1%), добувної промисловості і розроблення кар'єрів (11,0%).

Протягом січня-вересня 2015 року збитково спрацювали 36,3% підприємств, що на 0,7 в.п. менше, ніж у січні-вересні 2014 року. Цими підприємствами отримано 1859,1 млн.грн. збитків, що на 7,8% більше, ніж за відповідний період 2014 року. Значні збитки отримали підприємства таких видів економічної діяльності: промисловість (89% загального обсягу збитків), роздрібна торгівля; ремонт автотранспортних засобів і мотоциклів (3,3%), транспорт, складське господарство, поштова та кур'єрська діяльність (3,0%).

Серед промислових видів економічної діяльності найбільші суми збитків отримано на підприємствах найбільш енергоємної галузі – з виробництва гумових та пластмасових виробів, іншої неметалевої мінеральної продукції (53,7% від загальної суми збитків у промисловості), добувної промисловості і розроблення кар'єрів (19,3%), виробництва харчових продуктів, напоїв і тютюнових виробів (6,4%).

Найбільша кількість збиткових підприємств зафіксована на підприємствах інформації та телекомунікації і охороні здоров'я та надання соціальної допомоги (по 66,7% загальної кількості підприємств відповідного виду діяльності), діяльності у сфері адміністративного та допоміжного обслуговування (63,6%), у транспорті, складському господарстві, поштовій та кур'єрській діяльності (54,5%).

## **Бюджетна політика**

**Доходна частина бюджету області.** Протягом 2015 року до загального фонду місцевих бюджетів надійшло 2413,7 млн. грн., що на 12,7% або на 272,4 млн. грн. більше затверджених з урахуванням змін планових показників. Надходження доходів загального фонду на 562,2 млн. грн. або 30,4% є більшими надходжень 2014 року.

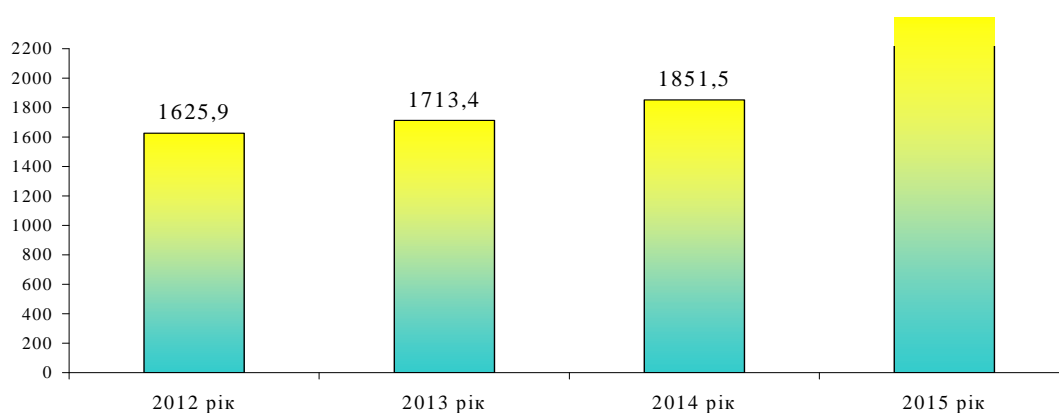


Усіма районами та містами області забезпечено виконання затверджених радами показників по мобілізації коштів до загального фонду місцевих бюджетів. Забезпечено виконання по всіх з 32-ти запланованих джерелах надходжень до бюджету області.

Із 657 місцевих бюджетів планові показники виконали 636 або 96,8% від загальної кількості.

Загальна сума надходжень до **спеціального фонду** бюджету області за 2015 рік становить 346,8 млн. грн., що на 160,3 млн. грн. менше надходжень 2014 року.

Надходження доходів до загального фонду місцевих бюджетів, млн. грн.



**Доходна частина обласного бюджету.** До загального фонду обласного бюджету за звітний період надійшло коштів у сумі 432,1 млн. грн., що становить 115,8% до показників, затверджених радою, і на 57,1 млн. грн. менше, ніж за 2014 рік.

Забезпечено виконання по всіх 20-ти запланованих джерелах надходжень обласного бюджету. До спеціального фонду обласного бюджету надійшло 166,5 млн. грн., що на 32,1 млн. грн. більше надходжень 2014 року.

**Дотації та субвенції з державного бюджету.** З державного бюджету надійшла базова дотація у сумі 233,6 млн. грн., у т. ч. районам та містам – 175,3 млн. грн., та стабілізаційна дотація у сумі 82,3 млн. грн., у т. ч. районам та містам – 27,8 млн. грн. До загального фонду бюджету області з державного бюджету надійшло субвенцій на суму 5829,9 млн. грн.

**Видатки бюджету.** Протягом 2015 року місцевими бюджетами області проведено видатків з урахуванням кредитування на загальну суму 8792,4 млн. грн., з яких 7835,8 млн. грн. склали видатки

загального фонду бюджету, у тому числі на: заробітну плату з нарахуваннями спрямовано 3687,8 млн. грн., що становить 47,1% всіх видатків та на 517,7 млн. грн. більше, ніж у 2014 році, соціальні виплати – 2441,5 млн. грн.

Видаткова частина бюджету області характеризується соціальною спрямованістю. Питома вага заробітної плати та інших соціальних виплат становить 78,2% видатків загального фонду бюджету. На утримання закладів соціально-культурного призначення, виплату допомог, надання пільг та субсидій населенню спрямовано 90,9% обсягу видатків загального фонду бюджету області або 7120,3 млн. грн.

#### **Фінансування галузей гуманітарної сфери у 2015 році**

<i>Галузь</i>	<i>Сума (млн. грн.)</i>	<i>+/- до 2014 року (млн. грн.)</i>
освіта	2595,2	+355,7
охорона здоров'я	1567,7	+279,4
соціальний захист і соціальне забезпечення	2643,0	+712,7
культура і мистецтво	257,5	+23,8
фізична культура і спорт	56,9	+10,2

На оплату медикаментів та продуктів харчування касові видатки відповідно склали 125,3 млн. грн. та 168,9 млн. грн., що становить 151,5% та 116,6% до 2014 року. На розрахунки по оплаті комунальних послуг та енергоносіїв спрямовано – 466,9 млн. грн. В порівнянні з 2014 роком видатки збільшилися на 124,0 млн. грн.

За рахунок субвенцій з державного бюджету на виконання програм соціального захисту спрямовано (касові видатки) загального і спеціального фонду: допомоги сім'ям з дітьми –1528,2 млн. грн., пільги населенню – 280,9 млн. грн., субсидії та компенсації населенню – 586,1 млн. грн.

Із загальної суми видатків по пільгах і субсидіях (867,0 млн. грн.) 731,6 млн. грн. проведено шляхом застосування механізму затвердженого постановою Кабінету Міністрів України від 11.01.2005 №20, що становить 84,4%.

## **Надходження до бюджетів усіх рівнів**

Протягом 2015 року до бюджетів усіх рівнів надійшло податків та платежів у сумі 4,6 млрд. грн. доходів, що в 1,3 рази або на 1162,8 млн. грн. більше, ніж у минулому році.

До **Державного бюджету** надійшло податків та платежів, що контролюються територіальними органами ГУ ДФС у Житомирській області, у сумі 2213,9 млн. грн. або 178% річної суми, передбаченої «Програмою економічного та соціального розвитку Житомирської області на 2015 рік» (1238,3 млн. грн.). Суб'єктам господарювання області, відповідно до чинного законодавства відшкодовано 447,5 млн. грн.

По результатах роботи 2015 року до Державного бюджету забезпечено сплату податку на прибуток у сумі 258,1 млн. грн. або 104,9% річної суми, передбаченої «Програмою економічного та соціального розвитку Житомирської області на 2015 рік» (246,1 млн. грн.), податку на додану вартість – 786,7 млн. грн. або 130,9% річної суми (601,0 млн. грн.), акцизного податку – 299,2 млн. грн. або 130,2% річних (229,8 млн. грн.).

### **Відшкодування ПДВ**

За станом на 01.01.2016 заявлено до бюджетного відшкодування ПДВ у сумі 680 млн. грн., що на 290 млн. грн. або у 1,7 рази більше у порівнянні з аналогічною датою 2015 року (390 млн. грн.), у т. ч. на розрахункові рахунки – 674,4 млн. грн., що на 309,7 млн. грн. або в 1,8 рази більше у порівнянні з 2014 роком (364,7 млн. грн.).

За станом на 01.01.2016 відшкодовано ПДВ на розрахункові рахунки 447,5 млн. грн., що на 167,1 млн. грн. або на 59,6% більше у порівнянні з відповідною датою 2015 року (280,4 млн. грн.), у т. ч. в автоматичному режимі відшкодовано 213,1 млн. грн., що на 75,1 млн. грн. або на 54,4% більше у порівнянні з минулорічним періодом (138 млн. грн.).

### **Податковий борг**

Податковий борг за станом на 01.01.2016 до Зведеного бюджету складає 367,8 млн. грн., у т. ч. до Державного бюджету – 276,2 млн. грн., до місцевих бюджетів – 91,6 млн. грн.

В загальній сумі податкового боргу до зведеного бюджету питома вага боргу підприємств-банкрутів становить 84,9 млн. грн. або 23,1%, призупинено стягнення – 5,3 млн. грн. (1,47%).

Заходами погашення податкового боргу до Зведеного бюджету України у 2015 році надійшло 119,4 млн. грн., у т. ч. до державного – 90,5 млн. грн., до місцевих – 28,9 млн. грн.

Надходження від підприємств, які перебувають у процедурі банкрутства, склали 0,1 млн. грн., стягнуто податкового боргу за виконавчими документами – 1,2 млн. грн., стягнуто з банківських рахунків боржників – 2,3 млн. грн. Органами ДФС області описано та зареєстровано в податкову заставу майна підприємств-боржників на загальну суму 56,7 млн. грн.

### **Погашення боргу комунальних підприємств**

За станом на 01.01.2016 на обліку перебував 471 суб'єкт господарювання, що підпорядкований органам місцевого самоврядування, з яких 79 СГ комунальної форми власності мають податковий борг до Зведеного бюджету у сумі 15,8 млн. грн., у т. ч. до місцевих бюджетів – 3,6 млн. грн.

По підприємствах-боржниках направлено 38 звернень до місцевих органів влади щодо прийняття рішень про виділення коштів та майна для погашення податкового боргу комунальних підприємств. Разом з тим, майже всі отримані відповіді (за перебігом місячного терміну розгляду) мають неконкретний, формальний характер, а 6 листів взагалі залишені без відповіді.

По окремих підприємствах комунальної форми власності мало місце нарощення новоствореного податкового боргу. Загальна сума новоствореного податкового боргу становила 0,3 млн. грн.

### **Контроль за погашенням заборгованості**

#### **із виплати заробітної плати**

З метою забезпечення виконання доведених показників по надходженню ПДФО та ЄСВ, забезпечення повноти сплати податку при виплаті заробітної плати та недопущення виникнення заборгованості по ПДФО ЄСВ, органами ДФС у Житомирській області вжито ряд заходів.

Протягом 2015 року на засіданнях районних та міських комісій при органах місцевого самоврядування заслухано керівників 495 юридичних осіб, у яких рахувалась заборгованість з виплати заробітної плати та податку на доходи фізичних осіб та керівників 529 юридичних осіб, які мінімізували виплату заробітної плати найманим працівникам та сплату ПДФО, і забезпечено сплату в сумі

2,4 млн. грн. податку на доход фізичних осіб та 15 млн. грн. єдиного соціального внеску.

Крім того, у 2015 році працівниками податкових органів області проведено індивідуальну роботу з керівниками 821 юридичної особи, у яких обліковувалась заборгованість з виплати заробітної плати та податку на доходи фізичних осіб та керівниками 1087 юридичних осіб, які мінімізують виплату заробітної плати найманим працівникам та сплату ПДФО. За рахунок самостійно вжитих органами податкової служби області заходів до бюджету додатково надійшло 5,4 млн. грн.. податку на доходи фізичних осіб та 29,8 млн. грн. єдиного соціального внеску.

За 2015 рік проведено 240 перевірок суб'єктів господарювання – юридичних та фізичних осіб з питань дотримання ними діючого податкового законодавства та закону про єдиний соціальний внесок при виплаті заробітної плати. За результатами проведених перевірок донараховано податків та платежів (податок на доходи фізичних осіб, єдиний внесок, пеня, фінансові санкції) на суму 9559,1 тис. грн., що на 5362,1 тис. грн. більше, ніж за відповідний період минулого року. Із донарахованих сум у поточному році надійшло до бюджету 2389,7 тис. грн., що на 554,0 тис. грн. більше, ніж за відповідний період минулого року.

За 2015 рік під час проведення контрольно-перевірочної роботи було виявлено 2686 осіб без укладання трудових договорів. В результаті вжитих заходів залучено 162 фізичних особи до державної реєстрації як суб'єктів підприємницької діяльності, додатково до бюджету надійшло 2977,8 тис. грн.

## **Конкурентна та антимонопольна політика**

Протягом 2015 року Житомирським обласним територіальним відділенням Антимонопольного комітету України вжито комплексних заходів щодо виявлення та припинення порушень у вигляді зловживань монопольним (домінуючим) становищем суб'єктами господарювання, антиконкурентних дій органів влади, органів місцевого самоврядування, недопущення та припинення інших порушень Законів України «Про захист економічної конкуренції» та «Про захист від недобросовісної конкуренції».

Основними формами контролю за дотриманням законодавства про захист економічної конкуренції були дослідження товарних ринків, розгляд заяв та звернень суб'єктів господарювання, громадян,

подань органів виконавчої влади, погодження проектів нормативно-правових актів та інших рішень органів виконавчої влади та органів місцевого самоврядування, які можуть вплинути на конкуренцію.

Особлива увага приділялась адвокатуванню конкуренції – підтримці конкуренції за допомогою інших, ніж правозастосування, заходів.

З метою адвокатування конкуренції опрацьовано 93 проекти рішень органів влади, органів місцевого самоврядування, до 22 з них надано зауваження або в погодженні яких відмовлено, оскільки їх прийняття могло б негативно позначитись на розвитку економічної конкуренції.

Протягом 2015 року до Житомирського обласного територіального відділення Антимонопольного комітету України надійшло на розгляд 132 заяви про порушення законодавства про захист економічної конкуренції.

Припинено 50 порушень законодавства про захист економічної конкуренції та 30 дій, що містили ознаки порушень конкурентного законодавства.

Накладено штрафів на суму 1953,864 тис грн, сплачено – 340,939 тис грн.

Так, протягом 2015 року відділенням припинені порушення законодавства про захист економічної конкуренції у вигляді зловживання монопольним становищем з боку:

ТОВ «Малин Енергоінвест», дії якого полягають у застосуванні з 19.09.2012 по 13.03.2015 економічно необґрунтованих тарифів на послуги з утримання будинків і споруд та прибудинкових територій для мешканців 15 житлових будинків, розташованих у м. Малині, для яких відповідно до рішення виконавчого комітету Малинської міської ради від 19.09.2012 № 230 зменшено площі прибудинкових територій житлових будинків, що призвело до сплати мешканцями протягом вказаного періоду зайвих коштів за послуги з утримання будинків і споруд та прибудинкових територій;

КП «ВЖРЕП № 5», дії якого полягають у не веденні обліку фактично понесених витрат на надання кожної складової послуги з утримання будинків і споруд та прибудинкових територій по кожному будинку окремо, як передбачено чинним законодавством України, та віднесення до витрат на поточний ремонт окремих видів виконаних робіт, які не відносяться до поточного ремонту, що призводить до нарахування зайвої плати за послуги з утримання

будинків і споруд та прибудинкових територій мешканцям житлових будинків, які обслуговує КП “ВЖРЕП № 5”;

КП “ВЖРЕП № 1”, КП “ВЖРЕП № 5”, КП “ВЖРЕП № 8”, КП “ВЖРЕП № 9”, КП “ВЖРЕП № 11”, КП “ВЖРЕП № 13”, КП “ВЖРЕП № 14”, КП “ВЖРЕП № 15” та КП “ВЖРЕП № 16”, дії яких полягають у застосуванні з 01.06.2014 по 02.10.2014 тарифів на послуги з утримання будинків і споруд та прибудинкових територій з порушенням порядку їх введення в дію, визначеного Законом України “Про житлово – комунальні послуги”;

КВЖРЕП № 1, КВЖРЕП № 2 та КВЖРЕП № 4 м. Коростеня, дії яких полягають у розрахунку тарифів на послуги з утримання будинків і споруд та прибудинкових територій з порушенням Порядку формування тарифів на послуги з утримання будинків і споруд та прибудинкових територій, затвердженого постановою Кабінету Міністрів України від 01.06.2011 № 869, що призвело до встановлення виконавчим комітетом Коростенської міської ради економічно необґрунтованих тарифів на вказані послуги та подальшого їх застосування підприємствами;

КП “ВЖРЕП № 16”, дії якого полягають у неправомірному нарахуванні та стягненні з 01.03.2014 додаткової плати з мешканців будинку по вул. Шевченка, 24 у м. Житомирі за послуги з технічного обслуговування ліфтів;

ФОП Макарчука Ю.А., дії якого полягають у розрахунку та застосуванні з 15.03.2015 по 21.06.2015 економічно необґрунтованих тарифів на послуги з перевезення пасажирів на міських автобусних маршрутах загального користування в межах м. Радомишля;

ПАТ “Житомиргаз” у тому числі в особі Овруцького, Попільнянського, Малинського, Чуднівського УЕГГ, дії яких полягають у тому, що в 2014 році та I півріччі 2015 року:

1) встановлювались у договорах на стандартне та нестандартне приєднання різні розміри передоплати за приєднання об’єктів замовників до мереж газопостачання та розміри грошових передоплат, що у відсотковому значенні до вартості приєднання мають різний розмір;

2) прострочувались терміни виконання робіт (надання послуг) з приєднання об’єктів замовників до мереж газопостачання;

3) стягувалась з окремих замовників зайва плата за надання послуг (виконаних робіт) з приєднання об’єктів замовників до мереж газопостачання;

4) прострочувались терміни встановлення повірених лічильників газу з моменту їх зняття для проведення повірки;

5) порушувались вимоги Правил надання населенню послуг з газопостачання, затверджених постановою Кабінету Міністрів України від 09.12.1999 № 2246, при припиненні (відключенні) газопостачання споживачам;

ПАТ “Коростишівгаз”, дії якого полягають у неправильному нарахуванні мешканці м. Коростишева плати за спожитий природний газ, що призвело до стягнення з неї зайвих коштів у розмірі 374,92 грн;

КП “Житомирводоканал” Житомирської міської ради, дії якого полягають у встановленні ТОВ “Орта – Зброя” та іншим споживачам – юридичним особам і ФОП вимоги щодо надання розрахунку обґрунтованих потреб у воді (ліміту), отриманого саме у Водгоспі (Житомирському обласному управлінні водних ресурсів), з метою переукладання договору про відпуск води з комунального водопроводу та приймання стічних вод в комунальну каналізацію;

КП “Народичікомунсервіс”, дії якого полягають у введенні з 01.05.2015 у дію тарифів на послуги з централізованого водопостачання та водовідведення, утримання будинків і споруд та прибудинкових територій, які встановлені рішенням виконавчого комітету Народицької селищної ради від 30.04.2015 № 61 “Про затвердження тарифів на житлово-комунальні послуги для КП “Народичікомунсервіс”, з порушенням порядку їх введення в дію, визначеного частиною 6 статті 32 Закону України “Про житлово-комунальні послуги”;

КП “Іршанське комунальне підприємство” Іршанської селищної ради, дії якого полягають у не веденні обліку фактично понесених витрат на надання кожної складової послуги з утримання будинків і споруд та прибудинкових територій по кожному будинку окремо, як передбачено чинним законодавством України, що неумовжливлює визначення обґрунтованих фактичних витрат по кожному будинку окремо.

Також Відділенням припинені порушення законодавства про захист економічної конкуренції у вигляді антиконкурентних узгоджених дій з боку:

ТОВ “Джерело-Соколів” та ФОП Колесник М.В., які узгодили свою поведінку під час участі у відкритих торгах на закупівлю робіт по реконструкції об’єкту “Відновлення сприятливого гідрологічного



режиму та санітарного стану р. Здвиж в Брусилівському районі Житомирської області” для Житомирського обласного управління водних ресурсів;

ТОВ “НВФ “Енергія” та ТОВ “Хмельницькоблпаливо”, які узгодили свою поведінку під час участі у відкритих торгах:

1) на закупівлю вугілля кам’яного для відділу освіти Бердичівської районної державної адміністрації Житомирської області, що відбулися 28.07.2014;

2) на закупівлю вугілля кам’яного для відділу освіти Баранівської районної державної адміністрації Житомирської області, що відбулися 22.01.2015;

3) на закупівлю вугілля кам’яного для Володарсько-Волинської центральної районної лікарні, що відбулися 07.02.2014;

4) на закупівлю вугілля кам’яного для відділу освіти Андрушівської районної державної адміністрації Житомирської області, що відбулися 20.02.2014;

5) на закупівлю вугілля кам’яного для відділу освіти Коростишівської районної державної адміністрації Житомирської області, що відбулися 11.09.2014;

6) на закупівлю вугілля кам’яного для відділу освіти Баранівської районної державної адміністрації Житомирської області, що відбулися 23.01.2014;

7) на закупівлю торфу для відділу освіти Баранівської районної державної адміністрації Житомирської області, що відбулися 15.01.2014;

8) на закупівлю вугілля кам’яного для відділу освіти Народицької районної державної адміністрації Житомирської області, що відбулися 23.06.2014;

ТОВ “ПКК “Будшляхмаш” та ТОВ “Київський республіканський АВТОЦЕНТР”, які узгодили свою поведінку під час участі у відкритих торгах на закупівлю автомобіля спеціальної призначеності (сміттєвоз з заднім завантаженням) для ДП “Водоканал” Червоноармійського селищного підприємства по житлово-комунальному обслуговуванню;

ФОП Савіцького Є.А. та ФОП Добровінського О.В., які узгодили свою поведінку при розрахунку тарифів на перевезення пасажирів маршрутом загального користування № 108 “Житомир – Зарічани” та встановили з 09.03.2015 однакову вартість перевезення пасажирів.

Протягом 2015 року відділенням припинено порушення законодавства про захист економічної конкуренції у вигляді антиконкурентних дій органів місцевого самоврядування, заборонених згідно із статтею 17 Закону України “Про захист економічної конкуренції”, що полягають у створенні суб’єктам господарювання умов для вчинення порушень законодавства про захист економічної конкуренції чи їх легітимації, та у вигляді антиконкурентних дій (бездіяльності) органів місцевого самоврядування, органів адміністративно-господарського управління та контролю, заборонених статтею 15 Закону України “Про захист економічної конкуренції”, що можуть призвести до недопущення, усунення, обмеження чи спотворення конкуренції з боку:

Малинської міської ради в особі виконавчого комітету, який не здійснив контроль за виконанням пункту 2 рішення Виконкому від 19.09.2012 № 230 в частині проведення ТОВ “Малин Енергоінвест” перерахунку тарифу на послуги з утримання будинків і споруд та прибудинкових територій у відповідності до внесених цим рішенням змін;

виконавчого комітету Коростенської міської ради, який прийняв рішення від 05.11.2014 № 453 “Про встановлення тарифів на послуги з утримання будинків і споруд та прибудинкових територій”, яким для КВЖРЕПів № 1, 2, 3, 4 та ПП “Коростенський житловий сервіс № 5” встановлено тарифи на послуги з утримання будинків і споруд та прибудинкових територій з порушенням порядку їх формування, визначеного чинним законодавством України;

Радомишльської міської ради в особі виконавчого комітету, який прийняв рішення від 11.03.2015 № 700 “Про погодження тарифів на транспорті послуги”, яким для ФОП Макарчука Ю.А. погоджено економічно необґрунтовані тарифи на послуги з перевезення пасажирів на міських автобусних маршрутах загального користування в межах м. Радомишля;

виконавчого комітету Житомирської міської ради, який прийняв рішення від 17.09.2014 № 401 “Про внесення змін до рішень виконавчого комітету міської ради від 16.05.2013 №№ 191, 193, 195, 197, 199, 201, 202, 203, 205, 206, 208”, яким з 01 червня 2014 для мешканців житлових будинків м. Житомира, які обслуговують КВЖРЕПи м. Житомира, встановлено тарифи на послуги з утримання будинків і споруд та прибудинкових територій з порушенням порядку їх встановлення, передбаченого чинним законодавством України;

Новогуївинської селищної ради в особі виконавчого комітету, який не здійснив контроль за дотриманням конкурсною комісією по організації та проведенню конкурсу на надання послуг з вивезення побутових відходів на території Новогуївинської селищної ради Умов проведення конкурсу з визначення виконавця послуг з вивезення побутових відходів на території Новогуївинської селищної ради та визначення переможцем конкурсу суб'єкта господарювання, у якого вартість послуг з вивезення побутових відходів не є найнижчою;

Брусилівської селищної ради, яка рішенням 59 сесії 6 скликання від 29.01.2015 “Про затвердження тарифів на послуги водопостачання” встановила з 01.02.2015 тарифи на послуги з водопостачання з порушенням порядку їх встановлення;

Народицької селищної ради в особі виконавчого комітету, який не здійснив контроль за дотриманням КП “Народичікомунсервіс” вимог частини 5 статті 32 Закону України “Про житлово-комунальні послуги” при введенні в дію з 01.05.2015 тарифів на послуги з утримання будинків і споруд та прибудинкових територій, централізованого водопостачання та водовідведення, встановлених рішенням виконкому Народицької селищної ради від 30.04.2015 № 61, що призвело до завчасного нарахування споживачам плати за вказані послуги за новими тарифами;

Лугинської селищної ради в особі виконавчого комітету, який рішенням від 28.05.2015 № 32 “Про затвердження тарифів на комунальні послуги” встановив з 01.06.2015 тарифи на послуги з водопостачання, водовідведення та утримання будинків і споруд та прибудинкових територій з порушенням порядку їх встановлення;

Новогуївинської селищної ради в особі виконавчого комітету, який рішеннями від 24.07.2014 № 93 та від 23.04.2015 № 44 встановив відповідно з 15.08.2014 та 01.05.2015 тарифи на послуги з централізованого водопостачання та водовідведення з порушенням порядку їх встановлення, що призвело до ущемлення Новогуївинським ВЖРЕКП інтересів споживачів;

Управління транспорту і зв'язку Житомирської міської ради, дії якого полягають в укладанні з ПП “ПВН”, КП “Житомирське трамвайно-тролейбусне управління”, ТОВ “Герней Компані”, ПП “Шеріфф”, тимчасових договорів від 05.06.2012 № 7/Т, від 20.07.2012 № 11/Т, від 19.10.2012 № 17/Т, від 04.05.2013 № 4/Т, від 03.07.2013 № 5/Т, від 04.07.2013 № 6/Т, від 19.06.2014 № 7/Т на

перевезення пасажирів на автобусних маршрутах загального користування №№ 3, 19, 47, без проведення конкурсів та на невизначений термін;

Слобідської сільської ради в особі виконавчого комітету, який не визначив виконавців послуг з утримання будинків і споруд та прибудинкових територій, та з вивезення твердих побутових відходів для мешканців с. Гамарня Малинського району.

Відділенням припинено порушення законодавства про захист від недобросовісної конкуренції з боку ПАТ “Україна”, яке повідомляло невизначеному колу осіб неповні та неточні відомості шляхом нанесення на етикетки шкарпеток, в обраний товариством спосіб позначень, а саме: розміщення напису “Льон” та позначення “натуральний”, що може вплинути на наміри цих осіб щодо придбання товарів товариства.

З метою припинення дій, які містять ознаки порушень конкурентного законодавства, надані обов’язкові для розгляду рекомендації, а саме:

ТОВ “РК “РІО” щодо проведення розрахунку економічно обґрунтованого тарифу на послуги з утримання будинку і споруд та прибудинкової території для мешканців житлового будинку № 53 по вул. Перемоги в м. Житомирі;

виконавчому комітету Житомирської міської ради щодо скасування рішення від 29.12.2014 № 634 “Про встановлення тарифу на послуги ТОВ “РК “РІО” з утримання будинку і споруд та прибудинкових територій за адресою: вул. Перемоги, 53” та встановлення економічно обґрунтованого тарифу на послуги з утримання будинку і споруд та прибудинкової території для мешканців житлового будинку № 53 по вул. Перемоги в м. Житомирі;

ТОВ “Бердичівський хлібозавод”, ПАТ “Ємільчинський хлібозавод”, ПАТ “Новоград-Волинський хлібозавод”, ПАТ “Овруцький хлібозавод” та ПАТ “Коростенський хлібозавод” переглянути оптово-відпускні ціни на масові сорти хліба простої рецептури та встановити їх на економічно обґрунтованому рівні;

ТОВ “ДАЕРС” провести інвентаризацію упаковок “Шоколадних десертів” та їх утилізації; вилучення з господарського обігу залишків “Шоколадних десертів” зі старими упаковками; усунути наслідки дій, що містять ознаки порушення законодавства про захист від недобросовісної конкуренції, зокрема шляхом посилення контролю за розміщенням повної, точної, правдивої інформації на упаковках

десертів, які виробляє Товариство;

ДП “Об’єднана гірничо-хімічна компанія” в особі Філії “Іршанський гірничо-збагачувальний комбінат” провести мешканцям гуртожитку, 24 в смт Іршанськ Володарсько-Волинського району перерахунок плати за користування жилою площею гуртожитку відповідно до розпорядження голови Житомирської обласної державної адміністрації від 06.03.2009 № 64, та розрахунок і встановлення плати за користування жилою площею гуртожитку по вул. Садовій, 24 в смт Іршанськ відповідно до вимог чинного законодавства України;

ПАТ “Житомиргаз” повернути мешканці м. Житомира зайво стягнені кошти за спожитий у 2013 році природний газ та враховувати в подальшому при розрахунках обсягів спожитого природного газу показники газових лічильників, відповідно до яких споживачами здійснюється оплата за спожитий природний газ; скасувати вимоги щодо необхідності забезпечення коректором можливості опитування програмою “Ask” або “Вега” в усіх технічних умовах та технічних вимогах, які є додатками до технічних умов;

Олевському орендному підприємству теплових мереж провести розрахунок економічно обґрунтованих тарифів на послуги з утримання будинків і споруд та прибудинкових територій окремо для кожного з будинків, які обслуговує підприємство;

виконавчому комітету Олевської міської ради встановити економічно обґрунтовані тарифи на послуги з утримання будинків і споруд та прибудинкових територій окремо для кожного з житлових будинків, які обслуговує Олевське орендне підприємство теплових мереж;

управлінню транспорту і зв’язку Житомирської міської ради провести конкурс на визначення автомобільних перевізників на автобусних маршрутах загального користування № 5 “Мальованка – Космонавтів”, № 23 “Лісове – комбінат Силікатних виробів”, № 26 “Богунія – М’ясокомбінат”, № 27 “Генерала Потапова – Корабельна – Селецька”, № 53 “Крошня – Залізничний вокзал – Крошня”, № 53-А “Крошня Смолянський майдан – Крошня” (де закінчився строк дії договорів);

Коростенській міській раді припинити дії, які містять ознаки порушення законодавства про захист економічної конкуренції, яке полягає у розробленні проекту рішення, відповідно до якого планується змінити приватним закладам охорони здоров’я орендну

ставку в відсотках до нерухомого майна з 20% на 5%;

департаменту промисловості, розвитку інфраструктури та туризму Житомирської обласної державної адміністрації скасувати протокольне рішення конкурсного комітету від 03.03.2015 № 1 та вжити заходів щодо контролю за діяльністю конкурсного комітету на визначення перевізників для роботи на автобусних маршрутах загального користування;

виконавчому комітету Житомирської міської ради припинити дії, які містять порушення законодавства про захист економічної конкуренції, яке полягає у не здійсненні контролю за виконанням рішення 36 сесії 6 скликання Житомирської міської ради від 18.06.2014 № 695;

ТОВ “Бренвель” та ТОВ “СТЕК “Екотепло” вжити заходів щодо недопущення в подальшому дій, які містять ознаки порушення законодавства про захист економічної конкуренції, у вигляді вчинення антиконкурентних узгоджених дій, які стосуються спотворення результатів торгів; подати до Національної комісії, що здійснює державне регулювання у сферах енергетики та комунальних послуг розрахунок тарифу на теплову енергію, що виробляється на установках з використанням нетрадиційних або поновлюваних джерел енергії;

Комунальному Гулянецькому підприємству провести розрахунок економічно обґрунтованих тарифів на послуги з утримання будинків і споруд та прибудинкових територій окремо для кожного з будинків, які обслуговує Комунальне Гулянецьке підприємство;

Бондарівській сільській раді встановити економічно обґрунтовані тарифи на послуги з утримання будинків і споруд та прибудинкових територій окремо для кожного з житлових будинків, які обслуговує Комунальне Гулянецьке підприємство;

виконавчому комітету Житомирської міської ради прийняти рішення “Про внесення змін та доповнень до рішень виконавчого комітету міської ради від 16.05.2013 №№ 191, 195, 197, 201, 202, 203, 205, 206, 208 та від 31.10.2014 № 507”;

департаменту економічного розвитку, торгівлі та міжнародного співробітництва Житомирської облдержадміністрації розробити проект розпорядження “Про затвердження тарифів на послуги з технічної інвентаризації у Житомирській області”, яким буде встановлено економічно обґрунтовані тарифи на послуги з технічної

інвентаризації нерухомого майна окремо для кожного із суб'єктів господарювання, що здійснюють діяльність на ринку послуг з технічної інвентаризації в межах Житомирської області;

управлінню житлового господарства Житомирської міської ради затвердити Критерії відповідності конкурсних пропозицій кваліфікаційним вимогам, які є додатком до Конкурсної документації з визначення виконавця послуг із вивезення побутових відходів та вторинної сировини, що утворилась в результаті роздільного збирання побутових відходів на території м. Житомира, у відповідності до Порядку проведення конкурсу на надання послуг з вивезення побутових відходів, затвердженого постановою Кабінету Міністрів України від 16.11.2011 № 1173;

Новогуївинській селищній раді затвердити норми витрат води згідно діючих нормативно-правових актів;

КП “Житомирводоканал” Житомирської міської ради вжити заходів щодо недопущення дій стосовно відключення споживачів (фізичних осіб) від мереж централізованого водопостачання та водовідведення через наявну заборгованість за послуги;

виконавчому комітету Житомирської міської ради щодо:

1) скасування рішення виконавчого комітету Житомирської ради від 16.12.2015 № 889 “Про встановлення вартості технічного обслуговування ліфтів”;

2) скасування рішень від 16.12.2015 № 917 “Про внесення змін до рішення виконавчого комітету міської ради від 15.04.2015 № 213, № 918 “Про внесення змін до рішення виконавчого комітету міської ради від 18.02.2015 № 90” № 919 “Про внесення змін до рішення виконавчого комітету міської ради від 18.03.2015 № 139”, № 929 “Про внесення змін до рішення виконавчого комітету міської ради від 04.02.2015 № 56” та встановлення тарифів на послуги з утримання будинків і споруд та прибудинкових територій з урахуванням вартості технічного обслуговування ліфтів та їх енергопостачання відповідно до вимог чинного законодавства України”;

3) внесення змін в пункт 1 рішення виконавчого комітету Житомирської міської ради від 04.11.2015 № 796 в частині зобов'язання виконавців послуг з утримання будинків і споруд та прибудинкових територій провести розрахунки тарифів на послуги з утримання будинків і споруд та прибудинкових територій з врахуванням вимог постанови Кабінету Міністрів України від 17.07.2015 № 515 “Про внесення змін до Порядку формування

тарифів на послуги з утримання будинків і споруд та прибудинкових територій”, та надати їх Виконкому для прийняття відповідних рішень щодо встановлення тарифів на послуги з утримання будинків і споруд та прибудинкових територій;

4) встановлення тарифів на послуги з утримання будинків і споруд та прибудинкових територій з урахуванням вартості технічного обслуговування ліфтів та їх енергопостачання;

5) вирішення питання стосовно укладання мешканцями будинку по вул. Івана Гонти, 2 прямих договорів з Житомирським ПЕМ ПАТ “ЕК “Житомиробленерго”;

управлінню охорони здоров’я Житомирської обласної державної адміністрації щодо вжиття заходів стосовно забезпечення умов вільного доступу до безоплатного пільгового відпуску лікарських засобів (у тому числі препаратів інсуліну та засобів їх введення) за рецептами лікарів всіх суб’єктів господарювання, що мають ліцензію з роздрібною торгівлею лікарськими засобами (незалежно від форми власності) та провадять господарську діяльність у Житомирській області;

ТОВ “Житомиргаз збут” щодо вжиття заходів стосовно подальшого своєчасного надсилання споживачам підписаних договорів на постачання природного газу за регульованим тарифом з комерційною пропозицією та з усіма передбаченими додатками;

ТОВ “Двері Полісся” та ТОВ “БТК-ЦЕНТР КОМПЛЕКТ” щодо зазначення повних, точних, правдивих відомостей, які можуть вплинути на наміри споживачів щодо придбання послуг (товарів), а саме: за яких умов діє Державна програма відшкодування, при яких розрахунках та яких видів товару стосується, у разі продовження розміщення рекламних оголошень щодо відшкодування витрат за Державною програмою відшкодування.

З метою запобігання порушенням законодавства про захист економічної конкуренції надані рекомендації:

ПАТ “ЕК “Житомиробленерго” щодо безумовного дотримання рівних та бездискримінаційних умов для всіх споживачів при складанні та запровадженні графіків обмеження потужності та електричної енергії;

Малинському лісотехнічному коледжу щодо проведення зі споживачами послуг з централізованого водопостачання, водовідведення, утримання будинків і споруд та прибудинкових територій, вивезення сміття, які надаються коледжем,



роз'яснювальної роботи про розрахунки за фактично надані послуги на рівні собівартості, за погодженням даного питання з виконавчим комітетом Слобідської сільської ради;

ФОП Маленівському О.М., ПАТ “Укрнафта”, ТОВ “Астора”, ТОВ “Арамея”, ФОП Тузовському Д.Г. та ТОВ “Гренада 2010” щодо утримання від вчинення дій стосовно встановлення оптово-відпускних цін на нафтопродукти, які перевищують економічно обґрунтований їх рівень, та від безпідставного припинення реалізації світлих нафтопродуктів та дизельного пального у період весняно-польових робіт 2015 року;

ТОВ “ТК “Полісся-Продукт”, ПП “Вода України”, ТОВ “Люцина”, ФОП Кварацхелія О.П., ТОВ “Торговий дім “Смачний світ” та ТОВ “Силав” стосовно утримання від вчинення дій щодо встановлення необґрунтованих цін на продукти харчування (борошно, цукор, крупи, олію та інші) та дій, що можуть бути кваліфіковані як антиконкурентні узгоджені дії на ринках продовольчих товарів;

управлінню транспорту та зв'язку Житомирської міської ради утриматись від введення в дію рішення конкурсного комітету щодо визначення переможця від 11.09.2015 та укладання договорів з переможцями конкурсу на перевезення пасажирів на міських автобусних маршрутах загального користування №№ 8, 11, 58, який відбувся 11.09.2015, до закінчення розгляду заяв ПП “Шеріфф” та ПП “Іваницька”;

Оліївській сільській раді в особі виконавчого комітету визначити відповідно до вимог Закону України “Про регулювання містобудівної діяльності” суб'єкта, який буде виконувати функції замовника електрифікації комплексної забудови території по вул. залізничній в с. Оліївка;

ПП “Теплодар 2”, ТОВ “Енергія тепла”, ТОВ “Укртепло Житомир”, ТОВ “Енергоальтернатива Плюс”, ТОВ “Теплодар 2014”, ТОВ “Тепло Україна”, ТОВ “ТРА”, ФОП Яценко В.М., ТОВ “Теплодар 2013” та Олевському орендному підприємству теплових мереж щодо подання до Національної комісії, що здійснює державне регулювання у сферах енергетики та комунальних послуг, розрахунків тарифів на теплову енергію, що виробляється на установках з використанням нетрадиційних або поновлювальних джерел енергії;

Житомирській міській раді щодо затвердження Положення про

порядок зняття показників будинкових лічильників обліку теплової енергії у м. Житомирі;

управлінню транспорту і зв'язку Житомирської міської ради щодо недопущення включення до складу конкурсного комітету представників суб'єктів господарювання – автомобільних перевізників, які є перевізниками – претендентами або які проводять діяльність на ринку перевезень пасажирів, а також представляють інтереси окремих автомобільних перевізників;

управлінню охорони здоров'я Житомирської обласної державної адміністрації та міським головам міст Житомира, Бердичева, Коростеня, Малина та Новограда-Волинського щодо посилення контролю за діяльністю комунальних аптечних закладів в частині підвищення ними цін на лікарські засоби і виробу медичного призначення, встановлення роздрібних цін непропорційно зміні оптових цін та створення дефіциту лікарських засобів і виробів медичного призначення, що використовуються для лікування (профілактики) грипу та гострих респіраторних вірусних інфекційних захворювань;

ПП “Нікон”, ПП “Чуднів Фарма”, КП “Коростенська ЦРА № 113”, Романівській ЦРА № 54, КП “Ємільчинська ЦРА № 19” Ємільчинської районної ради Житомирської області, ПП фірмі “Санітас”, ТОВ фірмі “Фармавіта”, ТОВ “Первоцвіт Фарм”, Підприємству Новоград-Волинській ЦМА № 217, КП “Чуднівська ЦРА № 65”, Попільнянській ЦРА № 58, КП “Олевська ЦРА № 32” Олевської районної ради, ТОВ “Фарма Лайн”, ТОВ “Кормедфарм”, КП “ЦРА № 31 м. Овруча”, КП “ЦРА № 118”, Житомирської районної ради, КП “Фармація” Житомирської міської ради, КП “Андрушівська ЦРА № 48” Андрушівської районної ради, ТОВ “ВЕКАМ”, КП “Ружинська ЦРА № 62”, ТОВ “Фармія”, Баранівському КП “ПОЛІССЯ-ФАРМА”, ТОВ “Нова Надія”, КУ “Обласна база спеціального медичного постачання” Житомирської обласної ради щодо утримання від дій, що можуть спричинити:

1) підвищення цін на лікарські засоби та виробу медичного призначення, що використовуються для лікування (профілактики) грипу та гострих респіраторних вірусних інфекційних захворювань;

2) виникнення дефіциту лікарських засобів та виробів медичного призначення, що використовуються для лікування (профілактики) грипу та гострих респіраторних вірусних інфекційних захворювань.

Протягом 2015 року з метою адвокатування конкуренції, налагодження ефективної взаємодії у сфері захисту економічної конкуренції органів державної влади та місцевого самоврядування, бізнесових кіл, громадськості проведено Дні відкритих дверей з питань захисту конкуренції у Радомишльському, Овруцькому, Попільнянському, Народицькому, Володарсько-Волинському, Ружинському, Андрушівському та Брусилівському районах Житомирської області, та проведено прес-конференцію.

В рамках цих заходів проводилися наради з керівниками підприємств, підприємцями, правоохоронними органами, представниками громадських організацій та засобів масової інформації, прес-конференції спільно з міськими головами, головами районних державних адміністрацій, особистий прийом громадян.

На офіційному веб-сайті Антимонопольного комітету України працює суб-сайт відділення

У подальшій роботі відділення спрямує зусилля на питаннях захисту та розвитку конкуренції, перш за все, на соціально важливих ринках, зокрема у сфері електроенергетики, буде здійснюватись державний контроль за дотриманням законодавства про захист економічної конкуренції на інших ринках відповідно до плану роботи на 2016 рік та за дорученнями Антимонопольного комітету України.

## **Підприємництво**

У напрямі упорядкування нормативного регулювання підприємницької діяльності проводилася робота щодо дотримання законодавства у регуляторній сфері та надання адміністративних послуг, у т. ч. дозвільних документів.

У регуляторній сфері у звітному періоді обласною державною адміністрацією забезпечено дотримання вимог Закону України «Про засади державної регуляторної політики у сфері господарської діяльності». Відповідно до плану діяльності обласної державної адміністрації з підготовки проектів регуляторних актів та внесених до нього змін у 2015 році прийняті наступні регуляторні акти: розпорядження голови облдержадміністрації від 14.02.2015 № 40 «Про порядок використання коштів обласного бюджету на пільгове медичне обслуговування громадян, які постраждали внаслідок Чорнобильської катастрофи»; від 07.08.2015 № 239 «Про встановлення граничного розміру плати за проживання у

гуртожитках»; від 16.09.2015 № 300 «Про граничні розміри плати, що надаються на ринках з продажу продовольчих та непродовольчих товарів»; від 22.09.2015 № 307 «Про затвердження Порядку надання дозволів на розміщення зовнішньої реклами поза межами населених пунктів Житомирської області». Вищезазначені регуляторні акти пройшли процедуру погодження у Державній регуляторній службі України та оприлюднені на веб-сайті облдержадміністрації.

Здійснювалися заходи з відстеження результативності регуляторних актів. Зокрема, у минулому році проведено 5 відстежень, у т.ч. 2 базових та 3 періодичних. Звіти про відстеження результативності регуляторних актів оприлюднені на веб-сайті облдержадміністрації та подані на погодження до Державної регуляторної служби України.

В усіх районах та містах обласного значення функціонують центри надання адміністративних послуг. За результатами їх діяльності за 2015 рік центрами надано 246 тис. послуг, що в три рази перевищує кількість наданих послуг за 2014 рік.

В облдержадміністрації проведені навчання для адміністраторів районних та міських центрів з надання адміністративних послуг, у ході яких розглядалися питання щодо забезпечення взаємодії суб'єктів надання адміністративних послуг із центрами надання адміністративних послуг та новації законодавства.

В області проводиться робота щодо переведення в електронний формат окремих адміністративних послуг, що користуються найбільшим попитом серед населення та підприємницьких кіл і не містять інформації, доступ до якої обмежений згідно чинного законодавства.

Відповідно до Закону України «Про внесення змін до деяких законодавчих актів України щодо спрощення умов ведення бізнесу (дерегуляція)» та постанови КМУ від 24.12.2014 № 722 «Деякі питання надання інформації про зареєстровані речові права на нерухоме майно та їх обтяження» передбачена можливість отримання посадовими особами органів державної влади, місцевого самоврядування, судами, органами внутрішніх справ, прокуратури, Служби безпеки України, нотаріусами, адвокатами інформації з Державного реєстру речових прав на нерухоме майно та Єдиного державного реєстру юридичних осіб та фізичних осіб-підприємців як в паперовій, так і в електронній формі, шляхом безпосереднього доступу до вказаних реєстрів.

Облдержадміністрація, усі 23 райдержадміністрації, 5 міст обласного значення підключені до Єдиного державного реєстру юридичних осіб та фізичних осіб – підприємців та до Державного реєстру речових прав на нерухоме майно. Відповідні доступи мають усі центри надання адміністративних послуг.

Розповсюджено інформацію серед суб'єктів підприємницької діяльності, громадських організацій та об'єднань підприємців про реалізацію в Україні національного конкурсу бізнес-рішень для сталого розвитку малого і середнього бізнесу-проекту «СТАЛО», який впроваджується товариством з обмеженою відповідальністю «Комунікаційний Хаб «Економіка» (Ekonomika Communication Hub) у партнерстві із громадською організацією «Комунікації для змін» та за підтримки Програми розвитку ООН і Глобального економічного фонду.

За участю місцевих органів виконавчої влади, провідних громадських організацій та об'єднань підприємців області, бізнес-асоціацій у червні 2015 року проведена зустріч з координаторами Програми «Лідерство в економічному врядуванні», яка впроваджується за підтримки Агентства США з міжнародного розвитку (USAID). Під час заходу представниками громадських організацій та об'єднань підприємців області було висловлено низку пропозицій, спрямованих на покращення ведення підприємницької діяльності та шляхи майбутньої співпраці в рамках реалізації Програми «Лідерство в економічному врядуванні».

У липні 2015 року в м. Житомирі пройшов семінар-тренінг для керівників та адміністраторів центрів надання адміністративних послуг Житомирської області спільно з громадськими організаціями «Центр досліджень місцевого самоврядування» (м. Львів) та «Центр політико-правових реформ» (м. Київ).

У серпні 2015 року в облдержадміністрації було презентовано проект впровадження електронного врядування, переведення в електронний формат адміністративних послуг, які надаються громадянам та бізнесу на території України Янікою Мерило – виконавчим директором Української асоціації венчурного капіталу та прямих інвестицій (UVCA), експертом Агентства електронного урядування України, членом ради директорів «UAangel», співзасновником ICT Competence Center за участі керівництва області, представників територіальних представництв центральних органів виконавчої влади, керівників центрів надання

адміністративних послуг та представників громадянського суспільства.

З метою створення прозорої та ефективної системи державних закупівель Житомирщина долучилась до реалізації пілотного проекту щодо впровадження процедури електронних закупівель товарів відповідно до розпорядження Кабінету Міністрів України від 20.05.2015 № 501-р. З цією метою у серпні 2015 року в облдержадміністрації було проведено за участі керівництва облдержадміністрації, обласної ради, обласних установ, організацій, підприємств зустріч з представниками Міністерства економічного розвитку і торгівлі України, електронних торговельних майданчиків, залучених до системи електронних державних закупівель «ProZorro».

Для суб'єктів підприємницької діяльності у жовтні 2015 року за участю радника Прем'єр-міністра України П'ятницького В.П., представників Міністерства економічного розвитку і торгівлі України, науковців Інституту економічних досліджень та політичних консультацій організовано семінар на тему: «Всесвітня торговельна система: вплив СОТ та ЄС на український бізнес».

За участі громадських організацій, об'єднань підприємців, представників органів влади у листопаді 2015 року проведено засідання за «круглим столом» щодо обговорення проекту Закону «Про внесення змін до Податкового кодексу України щодо податкової лібералізації».

У напрямі виконання заходів Програми з ресурсного та інформаційного забезпечення для ефективного використання суб'єктами підприємницької діяльності наявних ресурсів постійно поновлюється база даних щодо вільних виробничих площ, обладнання та іншого майна державної, комунальної та приватної власності, що пропонується для продажу або передачі в оренду господарюючим суб'єктам області та щокварталу розміщується на сайті департаменту економічного розвитку, торгівлі та міжнародного співробітництва облдержадміністрації.

Розпорядженням голови облдержадміністрації затверджені заходи з відзначення суб'єктів підприємницької діяльності з нагоди професійного свята – Дня підприємця. Відповідно до розпорядження проведено конкурсний відбір по визначенню кращих підприємців року. Для участі в обласному конкурсі на розгляд організаційного комітету надійшли пропозиції майже по 240 суб'єктах господарювання з усіх районів та міст. Визначено 40 переможців

конкурсу. Облдержадміністрацією урочисто відзначено переможців обласного конкурсу «Кращий підприємець року» за участі місцевих органів виконавчої влади, органів місцевого самоврядування, громадських організацій та об'єднань підприємців, обласних установ та організацій, регіональної ради підприємців в області, громадської ради при облдержадміністрації. Відповідні заходи проведено в районах та містах області за участі суб'єктів підприємництва, установ, організацій, громадських організацій та об'єднань підприємців.

В області функціонують такі об'єкти інфраструктури підтримки розвитку підприємницької діяльності: громадські організації та об'єднання підприємців, страхові компанії та їх відділення, аудиторські фірми, інформаційно-консультаційні установи, що розглядають питання підприємництва, громадські приймальні, кредитні спілки та їх відділення, інноваційні фонди і компанії, бізнес-центри, бізнес-інкубатор, фонди підтримки підприємництва, фермерства. У м. Коростені утворений індустріальний парк «Коростень».

В рамках реалізації спільного проекту Програми розвитку ООН в Україні та Польської Агенції Розвитку Підприємництва (ПАРП) у м. Коростені функціонує Центр підтримки підприємництва. З метою розбудови місцевої інфраструктури підтримки бізнесу Коростенським центром підтримки підприємництва у грудні 2015 року проведено його презентацію на конференції «Розвиток бізнес-середовища у регіонах України» у м. Києві.

На регіональному рівні працює робоча група Міжвідомчого центру з організації перепідготовки управлінських кадрів для сфери підприємництва по Житомирській області. Інформація про умови конкурсного відбору управлінських кадрів на перепідготовку та стажування у Німеччині розміщена на сайтах облдержадміністрації, обласної ради, департаменту економічного розвитку, торгівлі та міжнародного співробітництва облдержадміністрації, регіональної ради підприємців в області, оприлюднена на обласному радіо та телебаченні. За результатами конкурсного відбору 5 представників від суб'єктів підприємництва області, рекомендованих регіональною робочою групою, успішно пройшли відбір і рекомендовані на стажування у Німеччині.

## **Розвиток гуманітарної сфери**

### **Охорона здоров'я**

#### **Демографічна ситуація**

За оперативними даними у 2015 році народилося живими 13725 дітей проти 15115 за 2014 рік (мінус 1390 дітей).

Коефіцієнт смертності за даними управління статистики залишається на рівні минулого року і становить 16,7 на 1000 населення.

За оперативними даними померло 102 дитини у віці до одного року (за 2014 рік – 112 дітей). Зареєстровано 1 випадок материнської смертності.

#### **Ресурси охорони здоров'я**

Мережа галузі охорони здоров'я Житомирської області нараховує 320 закладів та установ: 22 центральні районні лікарні, 4 центральні міські лікарні, 1 центральна дитяча міська лікарня, 1 центральна районна поліклініка, 2 районні лікарні, 1 міська лікарня, розташована у селищі міського типу, 8 дільничних лікарень, 24 Центри первинної медико-санітарної допомоги (ПМСД), 4 міських лікарських амбулаторій (3 амбулаторії загальної практики сімейної медицини (АЗПСМ)), 37 сільських лікарських амбулаторій (АЗПСМ), 174 фельдшерсько-акушерських пункти (ФАП)/фельдшерські пункти (ФП), 13 стоматологічних поліклінік, 22 лікувально-профілактичних заклади обласного рівня, 4 санаторії, 2 будинки дитини, 4 медичних навчальних заклади. Крім того, медичну допомогу надають 10 лікувально-профілактичних закладів інших міністерств та відомств.

#### **Забезпеченість кадрами та рівень кваліфікації**

За оперативними даними в галузі працюють 4402 лікарів та 12856 молодших спеціалістів з медичною освітою. Показник забезпеченості лікарями становить 35,0 на 10 тис. населення (проти 34,7 за 2014 рік). Показник забезпеченості молодшими спеціалістами з медичною освітою – 102,3 на 10 тис. населення (102,1 за 9 місяців 2014 року). Укомплектованість штатних лікарських посад фізичними особами становить 74,6%, укомплектованість штатних посад молодших спеціалістів з медичною освітою – 94,3%. Укомплектованість штатних посад дільничними лікарями-терапевтами складає 65,8%, дільничними лікарями-педіатрами – 76,3%, лікарями загальної практики-сімейної медицини – 73,1%. Проблемним питанням залишається висока питома вага осіб



пенсійного віку серед працюючих медичних працівників: лікарів – 25,6% (за 2014 рік – 26,5%), серед молодших спеціалістів з медичною освітою – 11,5% (за 2014 рік – 11,9%).

У 2015 році 299 лікарів та 858 молодших спеціалістів з медичною освітою, які працюють в лікувальних закладах області, потребують житла. Протягом 2015 року отримали житло 7 лікарів (у т.ч. 2 молоді спеціалісти): Лугинська ЦРЛ – 1, Бердичівський міський ЦПМСД – 2, Бердичівська ЦМЛ – 1 (лікар, учасник АТО), Олевська ЦРЛ – 2, Малинське міськрайТМО – 1. Крім того, 5 медичних сестер м. Бердичева отримали житло в реконструйованих приміщеннях ЦМЛ.

Проведено скорочення 3% штатної чисельності в обласних лікувально-профілактичних закладах.

### **Матеріально-технічна забезпеченість.**

За оперативними даними у 2015 році установами та закладами охорони здоров'я області з різних видів бюджету та спонсорської допомоги отримано медичного обладнання та виробів медичного призначення на загальну суму 21 338,797 тис. грн.

З обласного бюджету виділено додаткові кошти в сумі 43,8 млн. грн. у т.ч. на придбання магнітно-резонансного томографа – 30 млн. грн. (закуплений в грудні 2015 року).

Крім того, з обласного бюджету виділено додаткові кошти в сумі 1112,0 тис. грн. для придбання життєво необхідних лікарських засобів, виробів медичного призначення, обладнання, проведення ремонтних робіт тощо.

### ***Забезпеченість фінансами***

За оперативними даними про виконання місцевих бюджетів за 2015 рік касові видатки по загальному фонду бюджету установами та закладами охорони здоров'я виконані в сумі 1567752,20 тис. грн., при планових річних призначеннях в сумі 1613310,20 тис. грн. Із загального обсягу асигнувань видатки на заробітну плату з нарахуваннями проведені в сумі 1047319,20 тис. грн., видатки на придбання медикаментів – 122039,40 тис. грн., видатки на продукти харчування – 35740,20 тис. грн. В розрахунку на одного жителя області профінансовані видатки з бюджету склали 1247,48 грн. (за 2014 рік – 1019,78 грн.).

За даними закладів охорони здоров'я області за 2015 рік середня заробітна плата медичного працівника в місяць склала 2892,19 грн. (за 2014 рік – 2441,5 грн.).

### ***Залучення позабюджетних коштів***

Згідно з наданими звітами за 2015 рік закладами охорони здоров'я області залучено 145609,9 тис. грн. позабюджетних коштів (за 2014 рік – 100699,3 тис. грн.): у т. ч. інших джерел надходжень – 84010,6 тис. грн. (з них коштів, отриманих на виконання окремих доручень – 44350,9 тис. грн., благодійних внесків, грантів та дарунків – 39659,7 тис. грн.), платних послуг – 61599,3 тис. грн. (з них медичних послуг – 26562,6 тис. грн., надходжень від господарської та виробничої діяльності – 5505,7 тис. грн., послуг з освіти – 26359,9 тис. грн., плати за оренду майна бюджетних установ – 2869,7 тис. грн. та надходжень від реалізації необоротних активів та брухту – 301,4 тис. грн.).

### ***Реконструкція та будівництво об'єктів охорони здоров'я***

На базі Житомирської обласної клінічної лікарні ім. О.Ф. Гербачевського відкрито сучасний кардіохірургічний центр, до складу якого входить кардіохірургічне відділення на 16 ліжок, операційний блок, відділення анестезіології та інтенсивної терапії для кардіохірургічних хворих на 6 ліжок.

### ***Стан здоров'я населення області***

Як позитивний факт, слід відмітити, що рівень первинної захворюваності серед населення області знизився на 3,7% і становить 59284,0 на 100 тис. населення проти 61579,0 за 2014 рік (за попередніми даними).

Основу структури захворюваності населення області традиційно формували: хвороби органів дихання – 44,3% проти 42,9% за 2014 рік; травми, отруєння, інші дії зовнішніх факторів – 9,1% проти 9,0%; хвороби сечостатевої системи – 7,2% проти 7,9%; хвороби системи кровообігу – 6,2% проти 6,7%, у минулому році, хвороби шкіри та підшкірної клітковини – 4,4%, проти 5,4% у минулому році.

В 2015 році в області проведена значна робота по профілактиці, діагностиці та лікуванню туберкульозу. У 2015 році показник захворюваності на туберкульоз серед міст та районів області знизився на 2,7% і становить 64,1 на 100 тис. населення проти 65,9 у 2014 році.

Як позитивний факт слід відмітити, що у 2015 році зменшилась питома вага випадків туберкульозу, виявлених у фаз розпаду – 37,4% проти 38,2% у 2014 році. Питома вага бактеріовиділювачів серед вперше виявлених випадків туберкульозу становить 70,6% проти 74,2% у 2014 році.

Показник охоплення профілактичними оглядами населення з метою раннього виявлення хворих на туберкульоз становить по області 542,5 на 1000 населення 538,1 у минулому році. Питома вага вперше виявлених випадків туберкульозу при проведенні профілактичних оглядів населення становить 58,4% (проти 61,9% у минулому році).

Показник захворюваності на СНІД у 2015 році становить 17,2 на 100 тис. населення (проти 14,6 за 2014 рік). Захворюваність на ВІЛ-інфекцію у 2015 році зросла на 15,4% і становить 36,8 на 100 тис. населення (проти 31,9 у минулому році). Відбулося незначне зростання (на 4,5%) рівня смертності від СНІДу і становить по області 6,9 на 100 тис. населення проти 6,6 за аналогічний період минулого року.

Як позитив слід відмітити, що показник захворюваності на злоякісні новоутворення знизився на 0,9% і становить 324,9 на 100 тис. населення проти 327,8 у 2014 році.

За оперативними даними районних онкологів показник смертності від онкологічних захворювань становить 180,6 на 100 тис. населення, у 2014 році – 169,2 (зростання показника на 6,7%).

Питома вага померлих до одного року з часу встановлення діагнозу складає по області 28,1% проти 27,4% у минулому році.

#### ***Інвалідність населення***

Рівень первинного виходу на інвалідність дорослого населення у 2015 році знизився на 2,1% і складає 45,8 на 10 тис. відповідного населення (проти 46,8 у минулому році), у т.ч. серед працездатного населення також відмічається зниження на 5,4%, показник становить 56,9 проти 60,1 у 2014 році.

#### ***Диспансерні огляди населення***

Відповідно до розпорядження голови обласної державної адміністрації від 26.05.10 №130 «Про поліпшення проведення диспансерних оглядів населення області» у лікувально-профілактичних закладах області за оперативними даними у 2015 році проведено ряд організаційних заходів.

Упродовж останніх років питома вага населення, охопленого диспансеризацією становить більше 95% (у 2015 році – 95,6%; у 2014 році – 95,3%). Так, за попередніми даними, у 2015 році диспансеризацією було охоплено 1201838 осіб проти 1203969 осіб у 2014 році. За оперативними даними під час диспансеризації у

2015 році було виявлено 388284 випадків захворювань (32,3% від числа оглянутих) проти 425170 випадків (35,3%) у 2014 році.

### **Медична реабілітація осіб, що брали участь в АТО**

Для проведення медичної реабілітації на вторинному рівні медичної допомоги задіяні 26 лікувально-профілактичних закладів міст і районів області.

На третинному рівні медичної допомоги у 5 закладах (обласна клінічна лікарня ім. О.Ф.Гербачевського, обласний госпіталь для ветеранів війни, обласна психіатрична лікарня №1, лікувальний центр вертебрології і реабілітації, обласний наркологічний диспансер) розгорнуто 153 ліжка та 50 ліжок у КП «Обласний лікувально-санаторний центр радіаційного захисту для дитячого та дорослого населення «Дениші». З метою проведення лікування за кордоном на комісію МОЗ України скеровано 3 військовослужбовці.

Обласна медико-соціальна експертна комісія оглянула 841 учасника АТО, I групу інвалідності отримали 12 воїнів, II групу інвалідності отримали 63, III групу – 248 воїнів.

Станом на 04.01.2016 перебувають на реабілітації 46 осіб. Всього проліковано 2658 осіб.

Найбільша кількість учасників АТО проліковано в Новоград-Волинському ТМО – 276, Коростенській ЦМЛ - 59, Баранівській ЦРЛ – 46, Малинському МРТМО – 32, Коростишівській ЦРЛ – 32 та Бердичівській ЦМЛ – 28 осіб.

### **Медична реформа**

Продовжується реформування первинної медичної допомоги. В області діє 24 центри первинної медико-санітарної допомоги, як окремі юридичні особи (отримали ліцензію на медичну практику). 5 з них акредитовані (2 на вищу категорію, 3 – на першу).

Не створені Центри ПМСД як окремі юридичні особи в м. Коростені та Житомирському районі. У Ємільчинському районі не забезпечено функціонування юридично створеного центру ПМСД.

Рішенням сесії Любарської районної ради від 23.01.2015 №385, проведена реорганізація Центру первинної медико-санітарної допомоги шляхом приєднання його до центральної районної лікарні як структурного підрозділу.

На підставі відповідного розпорядження Кабінету Міністрів України майновий комплекс відділкової лікарні станції Коростень Південно-Західної залізниці передано у власність територіальних громад Коростенського району. Рішенням виконкому Житомирської

міської ради від 04.03.2015 №123 вузлова поліклініка станції Житомир Південно-Західної залізниці прийнята у комунальну власність територіальної громади міста Житомира. Державний заклад «Відділкова лікарня станції Коростень Південно-Західної залізниці» реорганізовано у комунальний заклад «Коростенська районна лікарня» Коростенської районної ради, який розпочав функціонувати з 02.12.2015 року.

Житомирська міська рада прийняла рішення «Про утворення комунальних закладів охорони здоров'я та затвердження їх Статутів», результатом чого стало утворення двох комунальних закладів «Центр первинної медико-санітарної допомоги №1 та №2» Житомирської міської ради».

29 грудня 2015 року Коростенська районна рада прийняла рішення «Про створення комунального закладу Коростенського районного Центру первинної медико-санітарної допомоги Коростенської районної ради».

Поступово проводиться формування мережі амбулаторій у сільській місцевості і містах області за принципом «Кожному мешканцю області – сімейний лікар». Потреба в амбулаторіях на селі становить 172, фактично здійснює свою діяльність 181. Забезпеченість амбулаторіями на селі становить 3,47 на 10 тис. населення при нормативі 3,3.

Відсоток оснащення в амбулаторіях відповідно до таблиця: матеріально-технічними засобами – 16%, автоматизоване робоче місце – 14%; автомобілями – 40,4%.

Упродовж року відбувалася реорганізація фельдшерсько-акушерських пунктів, сільських лікарських амбулаторій та дільничних лікарень в амбулаторії сімейного лікаря.

Проводиться подальша модернізація екстреної медичної допомоги.

Відповідно до Закону України «Про екстрену медичну допомогу» в області функціонує комунальна установа «Центр екстреної медичної допомоги та медицини катастроф», до складу якого входять 4 підстанції (мм. Житомир, Бердичів, Коростень, Новоград-Волинський), 26 пунктів постійного та 11 тимчасового базування. Планується створити 2 пункти у 2016 році. Виконання нормативу доїзду в містах складає 90%, в сільській місцевості - 86%.

Реформа медичного обслуговування також передбачає модернізацію системи третинної (високоспеціалізованої) медичної допомоги.

Обласний перинатальний центр першим в області отримав сертифікат на систему управління якістю ДСТУ ISO 9001:2009 національний стандарт України.

30 березня 2015 року вперше в Житомирській області проведено оперативне втручання в кардіохірургічному центрі обласної клінічної лікарні ім. О.Ф.Гербачевського на відкритому серці в умовах штучного кровообігу із зупинкою серцевої діяльності. На сьогодні в центрі проведено 101 операцію на серці, у т.ч. 70 зі штучним кровообігом із зупинкою серця.

Спільними зусиллями управління охорони здоров'я, МОЗ України, усієї медичної спільноти, небайдужих житомирян, жителів інших міст та країн 14-річний Юрій Коханчук, якому у вересні діагностували некомпактний міокардит, уже перебуває в Індії у клініці Fortis.

### **Проекти в галузі охорони здоров'я**

Житомирська область – пілотна у запровадженні гендерно-орієнтованого бюджетування за сприяння Шведського агентства міжнародного розвитку (Sida) та впроваджує консорціумом у складі трьох консультаційних компаній: Indevelop, CPM та NIPAC. Гендерно-орієнтоване бюджетування – визнаний у всьому світі ефективний інструмент досягнення гендерної рівності, який сприяє підвищенню ефективності використання бюджетних коштів.

Продовжується реалізація Проекту ЮНІСЕФ та Швейцарської агенції розвитку та співробітництва «Комунікації у сфері репродуктивного здоров'я, здоров'я матері та дитини».

### **Розвиток інформаційно-комунікаційних технологій в галузі медицини.**

На базі поліклініки № 2 КУ ЦМЛ № 1 м. Житомира з грудня 2014 року було запроваджено інформаційну систему «Поліклініка», кінцева мета якої – створення електронної медичної карти та уникнення черг під кабінетами лікарів.

У рамках програми «Сімейний лікар» автоматизовано реєстратуру, інформацію про персонал медичного закладу, інформацію про пацієнта, web-доступ до електронної черги пацієнтів до лікарів медичного закладу.

Програма передбачає можливість реєстрації та запису на прийом до лікаря через мережу Інтернет-сайт поліклініки «Clinica2.munis.com.ua».

## **Освіта**

У 2015 році в області на підготовку шкіл до нового навчального року та їх оновлення виділено 123,5 млн. грн., з них 67,2 млн. грн. – з державного бюджету, 56,3 млн. грн. – з місцевих бюджетів.

Протягом року на об'єктах галузі освіти за рахунок коштів державного фонду регіонального розвитку реалізовано 27 інвестиційних проектів на загальну суму 52634 тис. грн.

У межах виділеного фінансування здійснено реконструкцію з переведенням на альтернативні види палива 17 освітянських котелень та побудовано нову котельню ЗОШ І – III ступенів №1 у м. Коростишеві. Проведені ремонтно-відновлювальні роботи в 6 дошкільних (с. Вереси Житомирського, с. Кишин Олевського, с. Білка Коростенського, смт Нова Борова Володарсько-Волинського районів, м. Житомир № 32 та №58), проводилися будівельні роботи в 3 загальноосвітніх навчальних закладах (сmt. Черняхів, м. Олевськ та м. Малин).

У 2015 році область отримала із державного бюджету 30 млн. грн. для придбання шкільних автобусів, понад 8 млн. грн. для оснащення опорних навчальних закладів сучасним шкільним обладнанням та понад 2 млн. грн. на придбання підручників і посібників для учнів загальноосвітніх навчальних закладів.

За ці кошти оснащено новим обладнанням 26 шкіл у 17 районах та 1 місті, придбано 24 шкільні автобуси, які направлені у 16 районів області. У загальноосвітні навчальні заклади завезено 14963 примірників підручників, що становить 77,3% від плану завозу.

На даний час в області функціонує 688 дошкільних навчальних закладів, у тому числі 500 закладів у сільській місцевості. Різними формами дошкільної освіти охоплено 98,1% (по Україні 93,1%) від загальної кількості дошкільнят віком від 3 до 6 років (у сільській місцевості 95%) та 100% дітей 5-річного віку. У дошкільних навчальних закладах дошкільну освіту здобувають 46,8 тис. дітей від 1 до 6 років.

На кінець 2015 року в області функціонувало 733 загальноосвітні навчальні заклади. Сформована мережа цих

закладів задовольняє потреби громадян області в отриманні загальної середньої освіти.

На виконання Закону України «Про освіту» для розвитку здібностей, обдарувань і талантів дітей в області функціонує 39 гімназій, 15 ліцеїв, 5 колегіумів, 6 спеціалізованих шкіл з поглибленим вивченням іноземних мов, 54 навчально-виховних комплекси. На даний час в області створені та діють 83 освітні округи, до складу яких входить половина шкіл та понад дві третини учнів сільської місцевості.

За результатами участі учнів загальноосвітніх навчальних закладів області в олімпіадах та конкурсах 4 учні отримують стипендію Президента України та 1 – стипендію Кабінету Міністрів України.

Профільним навчанням учнів 10-11 класів охоплено майже 82% від загального числа учнів даних класів, та поглибленого вивчення предметів, яке запроваджене у 121 загальноосвітньому навчальному закладі.

Спільно з Вінницьким регіональним центром оцінювання якості освіти організовано проведено зовнішнє незалежне оцінювання навчальних досягнень 10,4 тис. випускників шкіл, які виявили бажання вступати до вищих навчальних закладів у 2015 році, на 42 пунктах тестування.

Протягом року в області здійснювалась оптимізація мережі навчальних закладів. Відповідно до плану оптимізації мережі загальноосвітніх навчальних закладів закрито 41 та реорганізовано 20 закладів.

У більшості міст і районів області створено умови для організації харчування школярів, різними формами якого охоплено 93% учнів. Безкоштовно у школах харчуються діти усіх пільгових категорій. Разом з тим, через відміну результатів тендерних торгів не організоване харчування дітей, що мають статус постраждалих внаслідок аварії на ЧАЕС, у Народицькому, Ємільчинському, Овруцькому, Олевському, Новоград-Волинському районах. Відповідно до Постанови Кабінету Міністрів України від 08.02.1997 №155 «Про порядок та розміри компенсаційних виплат дітям, які потерпіли внаслідок Чорнобильської катастрофи» батькам учнів вищеназваних районів виплачується відповідна грошова компенсація.

На кінець 2015 року у закладах освіти області навчається 1077 дітей дошкільного віку, учнів та студентів, які прибули на



територію області з Автономної Республіки Крим, Луганської та Донецької областей. З них у загальноосвітніх навчальних закладах – 747 учнів, у дошкільних – 213 дітей, в інтернатних – 24, у професійно-технічних – 39, у вищих навчальних закладах – 54 студенти.

На виконання розпорядження голови облдержадміністрації від 17.11.2015 №380 «Про стан впровадження інклюзивної освіти в Житомирській області» здійснюються заходи щодо організаційно-методичного забезпечення впровадження інклюзивного навчання дітей з особливими освітніми потребами. У 2015 році інклюзивним навчанням охоплено 158 дітей ( у 2014 році – 132 дітей).

У 2015 році під час оздоровчої кампанії в області працювали 168 пришкільних таборів (10730 дітей) та 251 мовний табір (9700 дітей).

В області функціонує 18 інтернатних закладів. Триває робота щодо оптимізації мережі цих закладів.

Показник охоплення позашкільною освітою доведено до 43,3%.

У 2015 році здійснювалися заходи, спрямовані на забезпечення стабільного функціонування та модернізації системи професійно-технічної освіти. Упродовж року три професійно-технічні училища реорганізовані у професійні ліцеї.

За результатами моніторингу регіонального ринку праці щодо потреби у кваліфікованих робітничих кадрах у 2015 році укладено 911 угод з 761 підприємством та організаціями області на підготовку 4,8 тис. кваліфікованих робітників.

З метою поліпшення функціонування системи професійно-технічної освіти здійснено заходи з підключення управління освіти і науки облдержадміністрації та навчальних закладів всіх форм власності та підпорядкування до Єдиної державної бази з питань освіти.

## **Культура**

У 2015 році проведено 10 обласних конкурсів з різних жанрів, 4 обласних тури Всеукраїнських конкурсів, музично-теоретичну олімпіаду, 4 обласних літературно-музичних свята, 7 обласних мистецьких фестивалів-конкурсів, 5 музичних фестивалів, Регіональний конкурс скрипалів та віолончелістів, Міжнародний фестиваль майстрів мистецтв, Міжнародне свято літератури і мистецтв, а також упродовж року проводились урочистості та

святкові концерти з нагоди відзначення державних та календарних свят.

Кращі колективи Житомирщини взяли участь:

20-26.05.2015 у благодійних акціях під час проведення Днів міста Каунас (Литва);

19.07.2015 у фестивалі-конкурсі народної пісні «Коли собі заспіваю» (м. Худльово Закарпатської області);

13-17.08.2015 у Всеукраїнському фестивалі-конкурсі народної творчості «Слобожанський спас» (м. Сватово Луганської області);

25.08.2015 у Всеукраїнському фестивалі-конкурсі народної хореографії ім. П. Вірського (м. Київ);

09-13.12.2015 проведено концерти у м. Слов'янськ, Артемівськ Донецької області

25.12.2015 у культурно-просвітницькому проекті, присвяченому пам'яті В. Шинкарука (м. Київ).

Витрати на підготовку, проведення та участь у культурно-освітніх та мистецьких заходах за звітний період складають 385,8 тис.грн.

У 2015 році з метою створення умов для поліпшення матеріально-технічної бази закладів культури, підпорядкованих управлінню культури, здійснено:

поточних ремонтів на загальну суму 1410,5 тис. грн.;

заходи, спрямовані на пожежну безпеку, на 160,5 тис. грн.;

придбано обладнання і предметів довгострокового користування на суму 321,1 тис.грн.;

проведено передплату періодичних видань на суму 504,7 тис.грн.;

придбано книг для поповнення бібліотечних фондів обласних бібліотек на суму 200,0 тис.грн.

профінансовано капітальних ремонтів на суму 602,5 тис. грн.

### **Фізична культура і спорт**

В області функціонує 48 дитячо-юнацьких спортивних шкіл, обласна школа вищої спортивної майстерності та спеціалізована дитячо-юнацька спортивна школа олімпійського резерву з легкої атлетики, де займається 14296 вихованців.

До складу збірних команд України входять 107 спортсменів області з олімпійських видів спорту та 68 – з неолімпійських видів спорту.

Робота з розвитку фізичної культури і спорту в області проводилась згідно з Календарним планом фізкультурно-оздоровчих та спортивних заходів області на 2015 рік. Протягом 2015 року проведено чемпіонати області з волейболу, дзюдо, боксу, баскетболу, тенісу настільного, відкритий чемпіонат області з бадмінтону, чемпіонат області з вільної боротьби серед кадетів та кадеток, боротьби греко-римської, дзюдо та інших олімпійських та неолімпійських видів спорту.

Забезпечено проведення чемпіонатів України з сучасного п'ятиборства, аеробіки та фітнесу, триатлону, міжнародні змагання з футболу, Кубок України з легкої атлетики зі стрибків у висоту та Меморіал В. Лонського за участю спортсменів з зарубіжних країн.

З метою якісної підготовки до Всеукраїнських та міжнародних змагань проведено навчально-тренувальні збори для збірних команд області з легкої атлетики, дзюдо, футболу, волейболу, баскетболу, боксу, гирьового спорту, карате, триатлону, кікбоксингу, веслування на байдарках і каное та боротьби самбо.

У 2015 році проведено ряд заходів із покращення стану матеріально-технічної бази спортивних об'єктів обласної комунальної власності. За рахунок коштів обласного бюджету у сумі 313 тис. грн. проведено ремонт системи опалення дитячо-юнацької спортивної школи «Авангард».

## **Сім'я і молодь**

### **Оздоровлення дітей.**

У 2015 році в області функціонувало 15 дитячих оздоровчих закладів (з них 3 санаторного типу) та 169 пришкільних таборів відпочинку. Протягом січня-грудня 2015 року охоплено оздоровленням та відпочинком 32,3 тисяч дітей, що становить 23,2% від загальної кількості дітей шкільного віку, з них пільгових категорій – 30,3 тисяч дітей (21,7% від загальної кількості дітей шкільного віку або 89,7% від загальної кількості дітей пільгових категорій).

У 2015 році 351 дитину пільгових категорій оздоровлено в державному підприємстві «Український дитячий центр «Молода гвардія».

За згодою облдержадміністрації організованим оздоровленням за кордоном у 2015 році охоплено 360 дітей.

За станом на 31.12.2015 на оздоровчу кампанію 2015 року використано 28787,0 тис.грн., у т.ч. з обласного бюджету – 14871,2 тис.грн., інших місцевих бюджетів – 8499,4 тис.грн., позабюджетних джерел – 9150,0 тис.грн.

### **Соціальна робота з сім'ями, дітьми та молоддю.**

За станом на 01.01.2016 на обліку центрів соціальних служб для сім'ї, дітей та молоді області знаходилось 4959 сімей, які опинились у складних життєвих обставинах, в яких виховуються 10387 дітей. В ході соціального супроводу ним надано 30283 соціальні послуги.

В результаті здійснення соціальної роботи з сім'ями, які опинилися у складних життєвих обставинах, члени 809 сімей вирішили житлово-побутові проблеми, членів 640 сімей направлено до різних закладів (соціального обслуговування, охорони здоров'я, соціального захисту, мережі недержавного сектора), 291 – надано допомогу в оформленні документів, у 139 – попереджено соціальне сирітство, для 139 – задоволено клопотання щодо отримання допомоги у лікуванні, для 169 – задоволено клопотання щодо працевлаштування, 44 – отримали реєстрацію за місцем проживання, для 81 – задоволено клопотання щодо влаштування на навчання, для 93 – задоволено клопотання щодо направлення на оздоровлення, у 70 сімей 109 дітей повернуто із закладів державного утримання.

Спеціалісти центрів соціальних служб для сім'ї, дітей та молоді проводять роботу з сім'ями, члени яких є учасниками антитерористичної операції. За станом на 01.01.2016 соціальною роботою охоплено 3730 сімей учасників антитерористичної операції, 365 сімей поранених, 8 сімей зниклих безвісти, 207 сімей, члени яких загинули, виконуючи військовий обов'язок в зоні проведення антитерористичної операції.

За станом на 01.01.2016 до центрів звернулось 1770 сімей та 1105 осіб, які прибули до області з тимчасово окупованих територій та районів проведення антитерористичної операції. Сім'ям, дітям та молодим людям надано послуг:

- інформаційних – 4854;
- соціально-педагогічних – 1872;
- психологічних – 974;
- соціально-економічних – 3295.

62 сім'ї зазначеної категорії, де виховується 115 дітей, взята під соціальний супровід.

При Службах соціальної підтримки сімей діють 22 консультативних пункти при пологових будинках та відділеннях, 26 консультативних пунктів при жіночих консультаціях, кабінетах планування сім'ї з питань запобігання ранньому соціальному сирітству та виховання відповідального батьківства, пропагування цінностей сімейного життя. Загальна кількість клієнтів, охоплених роботою консультпунктів, складає понад 2 тис. осіб, яким надано більше 4691 індивідуальну соціальну послугу.

Центрами соціальних служб для сім'ї, дітей та молоді проводиться інформаційна кампанія «Візьміть дитину у родину» з метою інформування громадськості про сімейні форми виховання дітей-сиріт та дітей, позбавлених батьківського піклування. За результатами звернень осіб/сімей щодо створення прийомних сімей, сімей опікунів/піклувальників на базі обласного центру соціальних служб для сім'ї, дітей та молоді проведено три тури навчання кандидатів у прийомні батьки, опікуни/піклувальники, в якому взяли участь 11 сімей та 7 осіб – кандидати на створення прийомних сімей, 20 осіб – кандидати на створення сімей опікунів/піклувальників.

Під соціальним супроводом центрів перебуває 193 прийомні сім'ї та 36 дитячих будинків сімейного типу, у тому числі один, який прибув до області на тимчасове проживання з Луганської області, в яких виховується 615 дітей-сиріт, дітей, позбавлених батьківського піклування. Спеціалістами центрів прийомним батькам, батькам-вихователям та всім членам прийомних сімей, дитячих будинків сімейного типу надано понад 10,5 тис. індивідуальних соціальних послуг.

При центрах діють 27 Мобільних консультаційних пунктів соціальної роботи, якими у 2015 року здійснено 1575 виїздів у 983 населені пункти області з метою надання дітям та молоді індивідуальної і групової психологічної, соціально-педагогічної, медико-соціальної допомоги щодо профілактики наркоманії, алкоголізму, ВІЛ/СНІДу, інфекцій, що передаються статевим шляхом, подолання шкідливих звичок, утвердження цінностей здорового способу життя.

При центрах діють 27 спеціалізованих служб супроводу неповнолітніх та молоді, які перебувають чи повертаються з місць позбавлення волі. В рамках роботи зазначених служб проводилась робота при кримінально-виконавчих інспекціях Управління Державної пенітенціарної служби України у Житомирській області.

Спеціалісти центрів працювали з такими категоріями осіб: неповнолітні, які звільнились з місць позбавлення волі; молодь, яка звільнилась з місць позбавлення волі; неповнолітні, засуджені до покарань, не пов'язаних з позбавленням волі; молодь, засуджена до покарань, не пов'язаних з позбавленням волі. Даній категорії (1571 особа) надано 6795 соціальних послуг. Спеціалісти центрів соціальних служб для сім'ї, дітей та молоді області здійснювали соціальний супровід 78 осіб, засуджених до покарань, не пов'язаних з позбавленням волі, та однієї молодої особи, яка звільнилась з місць позбавлення волі. Загальна кількість соціальних послуг, наданих в ході соціального супроводу, становить 1020 послуг. Соціальним супроводом також охоплено 36 сімей, в яких виховуються неповнолітні, засуджені до покарань, не пов'язаних з позбавленням волі, яким надано 377 соціальних послуг.

Забезпечена діяльність 3 закладів соціального обслуговування: обласного центру соціально-психологічної допомоги, комунального закладу «Обласний соціальний гуртожиток для дітей-сиріт та дітей, позбавлених батьківського піклування» Житомирської обласної ради, обласного центру ресоціалізації наркозалежної молоді «Твоя перемога».

Протягом 2015 року до обласного центру соціально-психологічної допомоги звернулось 208 осіб, з яких 72 – отримали допомогу в стаціонарному режимі, 136 – в денному. Клієнтам центру надано 10948 соціальних послуг. В результаті проведеної роботи 96 осіб покращили свій психоемоційний стан, 90 – сформували нові або відновили соціальні зв'язки, 48 – вирішили житлово-побутові проблеми, 42 – пройшли медичне обстеження, 34 – сформували навички по догляду за дитиною, 68 – щодо захисту прав особистості, 48 – отримали допомогу одягом, взуттям, продуктами харчування, 5 – оформили державну соціальну допомогу.

При центрі соціально-психологічної допомоги створені кімнати Матері та дитини, у яких проживали вагітна жінка, 6 жінок з 7 дітьми віком від народження до 1,5 року, які опинились у складних життєвих обставинах. Жінкам надано допомогу в оформленні гарантованих державою соціальних виплат, формування навичок по догляду за дітьми, відповідального батьківства, сприяння у лікуванні. Дітям забезпечено педіатричний нагляд. Матері з дітьми отримали гуманітарну допомогу одягом, продуктами, дитячим харчуванням, дитячими речами першої необхідності.

За станом на 01.01.2016 в обласному соціальному гуртожитку для дітей-сиріт та дітей, позбавлених батьківського піклування, проживали 48 клієнтів з числа дітей-сиріт та дітей, позбавлених батьківського піклування, віком 18-23 років, яким надано 12069 соціальних послуг. В результаті усі клієнти пройшли медичне обстеження та отримали гуманітарну допомогу одягом, взуттям, продуктами харчування, влаштовані на роботу або навчання.

Протягом 2015 року до центру ресоціалізації наркозалежної молоді «Твоя перемога» звернулось 165 осіб, з них: 29 осіб, які включені до програми ресоціалізації. Усього клієнтам надано 23936 соціальних послуг.

#### **Проблемні питання :**

Відповідно до постанови Кабінету Міністрів України від 30 жовтня 2014 року № 623 «Про внесення змін до деяких постанов Кабінету Міністрів України щодо функціональних обов'язків державного соціального інспектора» з 1 січня 2015 року на центри соціальних служб для сім'ї, дітей та молоді покладаються функції соціального інспекторату стосовно контролю за цільовим використанням коштів при народженні дитини, обстеження умов проживання дітей, які виховуються в сім'ях опікунів (піклувальників) та одиноких матерів.

Указом Президента України від 18.03.2015 № 150 «Про додаткові заходи щодо соціального захисту учасників антитерористичної операції» передбачається покладення на регіональні і місцеві центри соціальних служб для сім'ї, дітей та молоді завдань щодо організації надання допомоги сім'ям учасників антитерористичної операції, зокрема проведення соціального інспектування таких сімей з метою вивчення їх потреб та визначення видів соціальної допомоги, яких вони потребують, здійснення психолого-педагогічного супроводу дітей шкільного віку із сімей учасників антитерористичної операції.

Але при цьому штатна чисельність працівників міських та районних центрів СССДМ є недостатньою. Фактична чисельність працівників центрів СССДМ області складає 53% в районних центрах СССДМ, 62% – в міських центрах СССДМ.

#### **Подолання дитячої безпритульності та бездоглядності**

За станом на 31.12.2015 на обліку в службах у справах дітей перебуває 3233 дитини-сироти, дітей, позбавлених батьківського

піклування, та 2878 дітей, які перебувають в складних життєвих обставинах.

Протягом 2015 року 410 дітей набули статусу дитини-сироти та дитини, позбавленої батьківського піклування. Усиновлено 72 дитини, з них: 56 – громадянами України, 16 – іноземцями.

На території області проживає 1688 опікунів, піклувальників, які виховують 2230 дітей-сиріт та дітей, позбавлених батьківського піклування.

В сімейних формах виховання утримується 87,07% від загальної кількості дітей-сиріт та дітей, позбавлених батьківського піклування.

За станом на 31.12.2015 на квартирному обліку перебуває 113 дітей-сиріт та дітей, позбавлених батьківського піклування. У 2015 році на реалізацію регіональної (комплексної) цільової соціальної Програми забезпечення житлом дітей-сиріт, дітей, позбавлених батьківського піклування, та осіб з їх числа на 2013-2017 роки з обласного бюджету виділено 725,0 тис. грн. на придбання житла для дітей з Володарсько-Волинського, Лугинського, Житомирського, Коростенського, Любарського, Новоград-Волинського, Овруцького, Олевського, Чуднівського районів та міста Новоград-Волинського та 10,0 тис. грн. – на ремонт (Житомирський район).

На виконання обласної Програми щодо виконання заходів Загальнодержавної програми «Національний план дій щодо реалізації Конвенції ООН про права дитини» на 2011-2016 роки були передбачені кошти на 2015 рік в сумі 135 тис.грн., з них використано 127,2 тис.грн.

За станом на 01.01.2016 на обліку в службах у справах дітей райдержадміністрацій, міських рад – 2878 дітей, які перебувають у складних життєвих обставинах, з них 68 дітей, що зазнали насильства в сім'ї, жорстокого поводження, 17 – систематично самовільно залишають місце постійного проживання. Забезпечується своєчасне виявлення таких дітей та постановка їх на облік. Протягом 2015 року на облік поставлено 519 дітей.

Проводяться рейди – обстеження умов проживання даних дітей в сім'ях. За їх результатами вживаються заходи до батьків, які не виконують батьківських обов'язків, ініціюються притягнення до адміністративної відповідальності, у разі виникнення підстав направляються матеріали до суду щодо відібрання, позбавлення батьків батьківських прав.



З метою попередження дитячої бездоглядності та безпритульності, службами у справах дітей у взаємодії з підрозділами кримінальної міліції у справах дітей в області проведено 1476 профілактичних рейдів «Діти вулиці, Вокзал», під час яких виявлено 504 дитини.

З метою надання комплексної допомоги дітям, які перебувають у складних життєвих обставинах, залишеним без батьківського піклування, на території області діють два державні центри соціально-психологічної реабілітації дітей, а саме: комунальна установа «Обласний центр соціально-психологічної реабілітації дітей «Сонячний дім» Житомирської обласної ради та Коростенський міський центр соціально-психологічної реабілітації дітей «Віри, Надії, Любові». Протягом 2015 року у зазначених закладах різні види допомог отримали 199 дітей. Пройшовши курс реабілітації, в рідну сім'ю повернулося 74 дитини (56%), в сімейні форми виховання влаштовано 48 дітей-сиріт, дітей, позбавлених батьківського піклування (36,4%).

### **Інформаційний простір**

За станом на 01.01.2016 в області зареєстровано 285 друкованих видань, з яких періодично виходить близько 70 загальним тиражем 668 613 примірників.

В області видаються одна обласна та 26 районних і міськрайонних комунальних газет, які за станом на 01.01.2016 виходять загальним накладом 120886 примірників з періодичністю: 5 – двічі та 22 – один раз на тиждень. З 26 районних газет мають у складі засновників (співзасновників): 16 – райдержадміністрацію та районну раду, 2 – райдержадміністрацію, райраду, міськраду, 3 – райраду, 2 – міську та районну ради, 3 – міськраду.

У рамках підготовки до реформування комунальні видання намагаються зменшити залежність від співзасновників. Згідно з Законом України «Про порядок висвітлення діяльності органів державної влади та органів місцевого самоврядування в Україні засобами масової інформації», укладаються угоди на висвітлення діяльності органів влади та органів місцевого самоврядування. Протягом звітнього періоду 17 районних комунальних друкованих ЗМІ уклали угоди із співзасновниками на висвітлення діяльності райдержадміністрацій, районних, міських та сільських рад у 2015 році на суму 504,6 тис. грн. Також ці угоди передбачають, що

оплата за висвітлення діяльності співзасновників буде здійснюватися відповідно до актів виконаних робіт.

Проте рівень фінансування редакцій газет не відповідає обсягам інформаційних послуг, які надаються місцевим органам влади. Як засвідчує аналіз результатів фінансово-економічної діяльності комунальних друкованих засобів масової інформації за 2015 рік редакціями надано інформаційних послуг на 2070,3 тис. грн., сума оплачених послуг складає 856,0 тис. грн. Сума дотацій, наданих співзасновниками протягом звітного періоду 409,7 тис. грн.

У 2015 році на підтримку регіональних ЗМІ в рамках виконання Програми забезпечення відкритості в діяльності Житомирської обласної державної адміністрації, Житомирської обласної ради та розвитку інформаційної сфери області на 2013-2015 роки, затвердженої рішенням обласної ради від 20.12.2012 № 765 з обласного бюджету виділено 402 тис. гривень для висвітлення діяльності облдержадміністрації в ЗМІ: 90,0 тис. грн. для друкованих ЗМІ («Житомирщина» – 40,0 тис. грн. – 20 публ.; «Меркурій» – 10,0 тис. грн. – 8 публ.; «Місто» – 20,0 тис. грн. – 19 публ.; «20 хвилин» – 20,0 тис. грн. – 4 публ.); 99,0 тис. грн. для електронних ЗМІ («Союз-ТВ» – 25,0 тис. грн. – 14 сюж.; «СК1» – 25,0 тис. грн. – 19 сюж.; ЖОДТРК – 24,998 тис. грн. – 16 сюж.; «Крок-радіо» – 16 сюж. 99,0 тис. грн.) для Інтернет-сайтів («Журнал Житомира» – 20,0 тис. грн. – 80 публ. «Рупор Житомира» – 20,0 тис. грн. – 80 публ.; «Житомир-info» – 30,0 тис. грн. – 60 публ.) 99,0 тис. грн. для виготовлення білбордів, сітілайтів. Також 6,0 тис. грн. для організацій прес-конференцій для висвітлення діяльності керівництва ОДА.

В інформаційному просторі області діють 24 телерадіомовників, у тому числі 15 – редакції радіомовлення, з них 6 – ФМ-радіостанції.

Провідним мовником в інформаційному просторі регіону є Житомирська обласна державна телерадіокомпанія, яка забезпечує такі обсяги мовлення на добу: телевізійного – 24 години, обласного радіо – 2 години 10 хвилин, ФМ-радіостанція «Житомирська хвиля» – 24 години. Загальний обсяг охоплення передачами обласного телебачення населення області складає 88%, або 90 % території.

Телепрограми ОДТРК включено в універсальний пакет послуг 20-и із 23 діючих в регіоні провайдерів програмних послуг.

Загальний обсяг мовлення районного, міськрайонного провідного радіо (8 редакцій) перевищує 39 годин на тиждень.

Охоплення проводимим радіомовленням населення районів області складає близько 43%. 6 ФМ-радіостанцій області виходять в ефір загалом 156 години на добу.

Комерційні ФМ-радіостанції («Крок-Радіо» та ТОВ «Телерадіокомпанія «Форум») поширюють радіосигнали на 42,8% території області. Їх приймає третина населення. Радіосигнали ЗАТ «Радіокомпанія ЛТД» (Z-радіо) приймають понад 600 тис. жителів області (або 45%). Територія, яку вони охоплюють, становить 70%. ФМ-студії: ТОВ «Галексан» (м. Бердичів) та ПП «Телерадіокомпанія «Ефір» охоплюють 15% території області та 5% населення.

На даний час 41 телерадіоорганізації області мають ліцензії Національної ради України з питань телебачення і радіомовлення на аналогове та цифрове телемовлення (9), ефірне і проводове радіомовлення (15) та 25 провайдерів програмної послуги, 5 з яких – мовники в каналах кабельних мереж.

Програмами обласного телебачення в аналоговому форматі не охоплені 2 райони: Ємільчинський, Народицький. Суттєво погіршує якість приймання програм обласного телебачення відсутність радіорелейних ліній у Попільнянському районі. На території Любарського та Ружинського районів програми обласного телебачення передаються на ретранслятор в повному обсязі.

У Житомирській області станом на 01.01.2016 працює понад 40 підприємств поліграфії та видавництва. З них – 11 друкарень, 19 видавництв, решта – поліграфічні підприємства. В області функціонує 233 підприємства книготоргівлі різних форм власності. Зокрема, 21 спеціалізований книжковий магазин, 93 відділи у магазинах, 43 кіоски, 59 прилавків, 12 наметів та 5 павільйонів.

Згідно із статистичними даними, підприємства поліграфічно-видавничої галузі області за 2015 рік випустили вітчизняної друкованої продукції та надали поліграфічних послуг на 11764,0 тис. грн. Видано 191 назву книжкової продукції загальним накладом 42,0 тис. примірників, у т. ч. 97 назв книг та збірок місцевих авторів загальним накладом 20,9 тис. примірників.

З метою збільшення асортименту книжкової продукції для задоволення інформаційних потреб населення області, стимулювання розвитку і забезпечення підтримки книговидавництва та популяризації книг місцевих авторів Програмою забезпечення відкритості у діяльності Житомирської обласної державної адміністрації,

Житомирської обласної ради та розвитку інформаційної сфери області на 2013-2015 роки передбачено випуск соціально значущої літератури місцевих авторів.

На виконання заходу «Випуск соціально значущої літератури» Програми економічного і соціального розвитку Житомирської області у березні 2015 року експертною радою з питань формування та випуску соціально значущої літератури місцевих авторів затверджено 17 книговидавничих проектів, які надруковані за кошти обласного бюджету. Управлінням укладено договори з 5 видавництвами (ККГВ «Полісся», ПП «Рута», ФОП «Котвицький В.Б.», ФОП «Євенок О.О.», БВГ «Вечірній Коростень») на виконання послуг з друкування книг загальним тиражем 7300 екземплярів. Протягом жовтня-грудня 2015 року весь тираж надруковано та передано до суспільних фондів бібліотек області: до управління культури – 5209 прим., до шкільних бібліотек – 908 прим., авторський гонорар – 730 прим., 153 – обов'язкові прим., 300 прим. – фонди облради і ОДА.

#### **Проблемні питання:**

Не в повній мірі виконуються вимоги Закону України «Про порядок висвітлення діяльності органів державної влади та органів місцевого самоврядування в Україні засобами масової інформації». Частина укладених угод не містить конкретних фінансових зобов'язань, а є просто договорами про співробітництво між редакціями комунальних газет та їх співзасновниками.

В рамках угод, що укладені районними комунальними газетами з співзасновниками, передбачені кошти на висвітлення їх діяльності. Проте рівень фінансування редакцій газет не відповідає обсягам інформаційних послуг, які вони надають місцевим органам державної виконавчої влади, органам місцевого самоврядування.

За інформацією райдержадміністрацій та міськвиконкомів, станом на 01.01.2016 в області функціонує 233 підприємства книготоргівлі різних форм власності. Зокрема, 21 спеціалізований книжковий магазин, 93 відділи у магазинах, 43 кіоски, 59 прилавків, 12 наметів та 5 павільйонів.

Із загальної кількості об'єктів торгівлі з продажу книжкової продукції найбільшу кількість складають книжкові прилавки, які розташовані в м. Житомирі (21), Брусилівському (40), Чуднівському (24) і Володарсько-Волинському (22) районах. В містах та селищах міського типу, а саме: Андрушівці, Брусиліві, Володарсько-Волинському, Ємільчино, Коростишеві, Любарі, Овручі, Радомишлі,

Ружині, Червоноармійську, Черняхові, кількість об'єктів торгівлі книжковою продукцією відповідає вимогам розпорядження Кабінету Міністрів України від 25.06.08 № 902 «Про вимоги щодо функціонування об'єктів роздрібної торгівлі книжковою продукцією».

Водночас в селах області кількість торговельних об'єктів книгорозповсюдження не відповідає вимогам вищевказаного розпорядження. Також у трьох районах області відсутня мережа книготоргівлі: це Бердичівський, Коростенський, Новоград-Волинський райони.

В Житомирській області продаж книжкової продукції здійснюється у приміщеннях поштового зв'язку, магазинів промислових товарів тощо. Значна частина «книжкових прилавків» – це відділи з продажу канцелярських товарів, де продається незначний відсоток книжкової продукції, зазвичай дитячої літератури. В регіоні широко розповсюджена виїзна торгівля, яку здійснюють суб'єкти підприємницької діяльності, зростає кількість пересувних лотків, що мають на розкладці в числі інших товарів книжкову продукцію. В останні роки досить поширеним стало замовлення книг поштою та через Інтернет-мережу.

Книжковий ринок області заповнений продукцією іноземного виробництва, яка за рахунок вдалого співвідношення ціни та якості задовольняє читачів. Натомість дорогі за собівартістю українські книги користуються меншим попитом, через що страждає вітчизняний виробник.

Загальний обсяг охоплення передачами обласного телебачення населення області складає 88% або 90 % території.

Не охоплені мовленням обласного телебачення райони: Ємільчинський, Народицький, а у Попільнянському районі програми обласного телебачення передаються у ретрансляції, внаслідок чого втрачається їх оперативність та значимість.

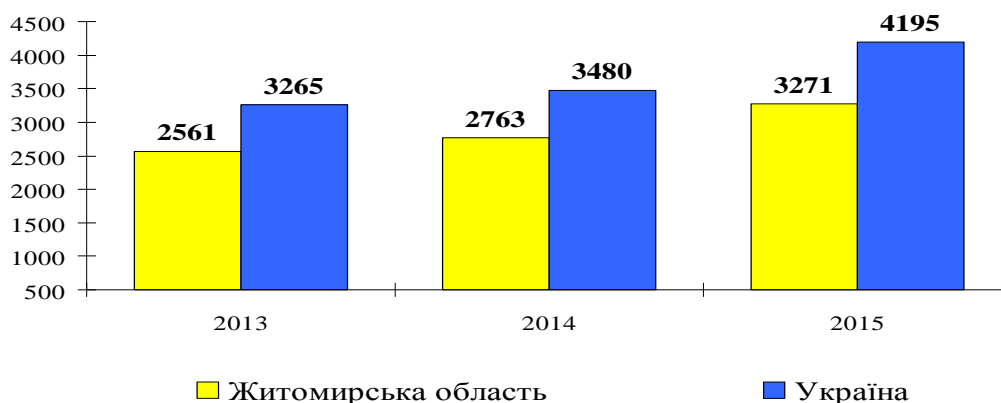
## **Рівень життя населення**

### **Заробітна плата**

У грудні 2015 року номінальна заробітна плата одного штатного працівника в області, порівняно з відповідним місяцем 2014 року, зросла на 28,7% і склала 4091 грн.

Середньомісячна заробітна плата штатного працівника по області за січень-грудень 2015 року склала 3271 грн., що на 18,4% більше, ніж за аналогічний період 2014 року та на 924,0 грн. або на 22,0% менша, ніж середня по Україні (4195 грн.).

**Динаміка росту середньомісячного рівня заробітної плати штатних працівників у січні-грудні (грн.)**



Зростання рівня заробітної плати порівняно з аналогічним періодом 2014 року відбулося в усіх видах економічної діяльності (окрім добувної промисловості і розроблення кар'єрів). Її розмір у 3 рази перевищив законодавчо встановлений прожитковий мінімум для працездатних осіб (1378 грн.).

Темпи зростання заробітної плати у порівнянні з відповідним періодом 2014 року були нижчими, ніж у середньому по державі на 1,7 в.п.

Серед видів економічної діяльності найвищий рівень заробітної плати у серпні спостерігався у:

фінансовій та страховій діяльності – 6793 грн. (у 1,7 раза більше середнього рівня по області);

постачанні електроенергії, газу, пари та кондиційного повітря – 6032 грн. (на 47,4% більше);

державному управлінні і обороні, обов'язковому соціальному страхуванні – 5118 грн. (на 25,1% більше);

сільському, лісовому та рибному господарстві – 4784 грн. (на 16,9%);

добувній промисловості і розробленні кар'єрів – 4651 грн. (на 13,7% більше);

інформаційній та телекомунікаційній діяльності – 4634 грн. (на 13,3% більше).

Разом з тим, залишається низькою заробітна плата працівників, які займаються тимчасовим розміщенням і організацією харчування

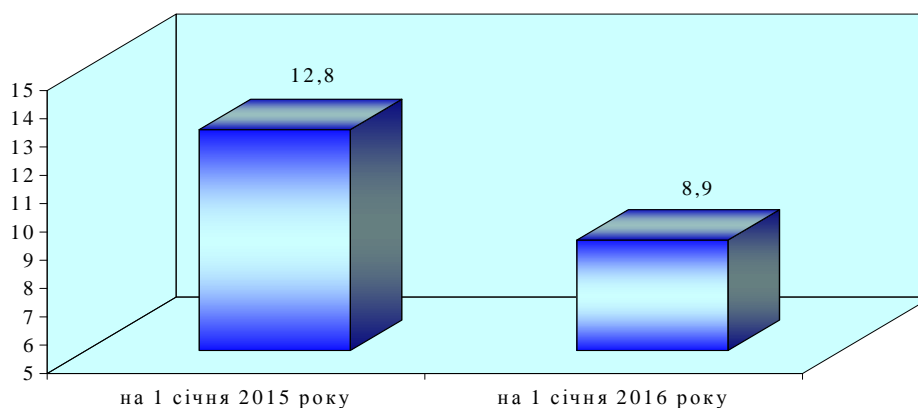
(1924 грн.), надання інших видів послуг (2582 грн.), діяльності у сфері адміністративного та допоміжного обслуговування (2820 грн.), будівництва (2918 грн.), що становить відповідно 47,0%, 63,1%, 68,9% та 71,3% від середнього рівня по області.

Індекс реальної заробітної плати за 2015 рік порівняно з відповідним періодом 2014 року зменшився на 23,1 в.п. і склав 76,9%.

## Заборгованість із виплати заробітної плати

За станом на 01.01.2016 загальна сума заборгованості із виплати заробітної плати на підприємствах області становила **8874,3 тис. грн.** і зменшилася упродовж 2015 року на 3,9 млн. грн. або на 30,5%.

Динаміка заборгованості із виплати заробітної плати у 2015 р. (млн. грн.)



Заборгованість економічно активних підприємств становила 58,6% (5,2 млн. грн.) загальної суми боргу і зменшилася порівняно з початком року на 537,7 тис. грн. або 9,4%.

Борги із виплати заробітної плати підприємств-банкрутів займають 35,0% у загальній сумі заборгованості і становлять 3,1 млн. грн. і зменшилися з початку року на 43,7%.

Економічно неактивні підприємства мають заборгованість 0,6 млн. грн. (6,4%), з початку року вона зменшилася на 62,3%.

Заборгованість із виплати заробітної плати на економічно активних промислових підприємствах впродовж 2015 року зменшилася на 43,0% і за станом на 01.01.2016 становила 2,2 млн. грн. Проте у професійній, науковій і технічній діяльності – заборгованість із виплати заробітної плати зросла на 3,9% та становила 1,3 млн. грн. Протягом року виникла заборгованість у галузі транспорту, складського господарства, поштової та кур'єрської діяльності – 1,1 млн. грн. Заборгованість із виплати заробітної плати

у галузі охорони здоров'я та надання соціальної допомоги скоротилася до початку року на 2,7% і становила 0,5 млн. грн.

На підприємствах сільського, лісового та рибного господарства, постачання електроенергії, газу, пари та кондиційованого повітря, водопостачання, каналізації та поводження з відходами, будівництва, оптової та роздрібною торгівлі, тимчасового розміщення й організації харчування, фінансової та страхової діяльності, інформацій та телекомунікацій, операцій з нерухомим майном, діяльності у сфері адміністративного та допоміжного обслуговування, державного управління й оборони, освіти, а також у сфері мистецтва, спорту, розваг та відпочинку, надання інших видів послуг заборгованість по зарплаті відсутня.

Серед районів і міст найбільшою залишається заборгованість із виплати заробітної плати на підприємствах міст Житомира (3,1 млн. грн.), Бердичева (1,2 млн. грн.), Коростеня (1,6 млн. грн.), Малина (0,5 млн. грн.) та Новоград-Волинського (0,6 млн. грн.). Значною вона є у Новоград-Волинському (1,1 млн. грн.), Коростишівському (0,4 млн. грн.), Андрушівському (0,3 млн. грн.) та Попільнянському районах (68,7 тис. грн.).

У 19 районах області заборгованість із виплати заробітної плати працівникам відсутня.

## **Пенсійне забезпечення**

Головним управлінням Пенсійного фонду України в Житомирській області у 2015 році забезпечено своєчасне і в повному обсязі фінансування виплат пенсій і грошової допомоги з урахуванням їх підвищень 401,6 тис. пенсіонерів області, у т. ч. 25,7 тис. пенсіонерів силових структур. На їх виплату спрямовано 7338,5 млн. грн., що на 278,3 млн. грн. або на 3,9% більше, ніж у 2014 році.

За звітний період призначено пенсії 16,2 тис. громадян, проведено індивідуальних перерахунків пенсій 63,0 тис. пенсіонерів за заявами громадян.

Середній розмір пенсій станом на 01.01.2016 становить 1547,04 грн., що на 110,9 грн. або на 7,7% більше, ніж на аналогічну дату минулого року.

Загальний обсяг надходжень до бюджету Пенсійного фонду України в Житомирській області за січень-грудень 2015 року склав 7379,7 млн. грн., з яких 52,8% становлять власні кошти.



Забезпечено виконання планових показників із власних надходжень до бюджету, які адмініструють органи Пенсійного фонду України у 2015 році на 142%, понад план надійшло 15,1 млн. грн.

Надходження із розподіленого єдиного соціального внеску за звітний період склали 3848,3 млн. грн., що на 512,6 млн. грн. або на 115,4% більше 2014 року.

### **Проблемні питання**

Основними проблемними питаннями на даний час, виходячи із повноважень органів Пенсійного фонду України, є наявність значного боргу платників із страхових внесків на загальнообов'язкове державне пенсійне страхування та невідшкодованих фактичних витрат на виплату та доставку пенсій, призначених на пільгових умовах.


Загальна сума боргу із страхових внесків за станом на 01.01.2016 становить 72,9 млн. грн. Із зазначеної суми боргу 94,6% припадає на підприємства, які перебувають у процедурі банкрутства, у яких відсутні активи для погашення боргу та які підпорядковані різним міністерствам та відомствам.

Заборгованість із невідшкодованих витрат на виплату та доставку пенсій, призначених на пільгових умовах за станом на 01.01.2016 складає 90,7 млн.грн, у т.ч. економічно активних платників 14,8 млн.грн., або 16,3% від загальної суми боргу.

Більше 10,3 млн. грн. заборгували із страхових внесків підприємства, що перебувають у сфері діяльності органів місцевого самоврядування. Найбільші суми боргу перед Фондом мають підприємства комунальної сфери м. Малина, борг яких становить 3,4 млн. грн.

Значними залишаються борги із страхових внесків та невідшкодованих фактичних витрат на виплату та доставку пенсій, призначених на пільгових умовах сільгосппідприємств, які складають 17,0 млн. грн.

**Борг по внесках, з урахуванням фінансових санкцій та пені за січень-грудень, млн. грн.**



З метою погашення заборгованості у межах наданих повноважень упродовж 2015 року, головним управлінням Пенсійного фонду України в Житомирській області здійснено наступні заходи впливу:

за допущені порушення порядку нарахування і сплати страхових внесків притягнуто до адміністративної відповідальності 89 посадових осіб, на загальну суму 25,0 тис. грн.;

направлено матеріали на розірвання контрактів та подано рекомендацій на розірвання трудових відносин із 49 керівниками підприємств-боржників;

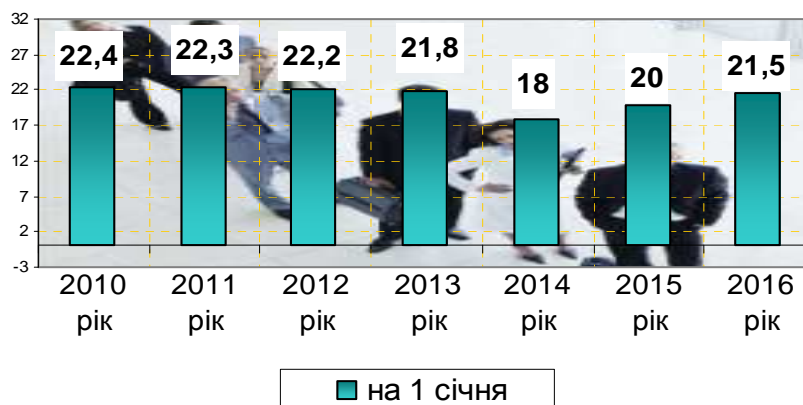
на комісіях з питань погашення заборгованості при районних державних адміністраціях та міськвиконкомах заслухано 411 керівників підприємств - боржників Фонду.

## Ринок праці

Впродовж 2015 року статус зареєстрованого безробітного отримали 57,9 тис. осіб, що на 2,8 тис., або на 5,0% більше, ніж у 2014 році.

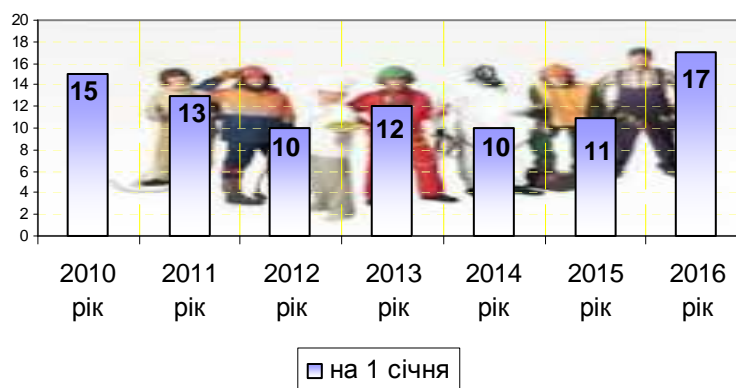
Кількість безробітних за станом на 01.01.2016 зросла проти 01.01.2015 на 1,5 тис. осіб або на 7,7% і становила 21,5 тис. осіб.

**Кількість осіб, що мають статус безробітного  
(тис. осіб)**



Кількість вакансій та вільних робочих місць, заявлених підприємствами, установами й організаціями за станом на 01.01.2016 становила 1255, що на 28,3% менше, ніж на відповідну дату торік. Однак внаслідок значного зростання кількості безробітних навантаження безробітних на 1 вільне робоче місце зросло з 9 осіб за станом на 01.01.2015 до 17 осіб за станом на 01.01.2016.

#### Навантаження на 1 вільне робоче місце, осіб



Значення цього показника коливалося від 5 осіб на одне вільне робоче місце (вакантну посаду) за даними Житомирського та Новоград-Волинського міських центрів зайнятості (МЦЗ) до 844 осіб за даними Романівського районного центру зайнятості (РЦЗ).

#### Скорочення (збільшення) безробітного населення станом на 1 січня 2016 року

(% до відповідної дати попереднього року у розрізі районних та міських центрів зайнятості)

<u>Скорочення</u> чисельності незайнятих		<u>Збільшення</u> чисельності незайнятих	
Район/місто	%	Район/місто	%
1. Любарський РЦЗ	-18,6	1. Брусилівський РЦЗ	42,4
2. Коростишівський РЦЗ	-9,8	2. Баранівський РЦЗ	32,8
3. Нов.-Волинський МЦЗ	-8,0	3. Червоноармійський РЦЗ	28,6
		4. Вол.-Волинський РЦЗ	22,5
		5. Смільчинський РЦЗ	20,2
		6. Романівський РЦЗ	15,6
		7. Андрушівський РЦЗ	15,3

		8. Лугинський РЦЗ	14,8
		9. Овруцький РЦЗ	12,1
		10. Ружинський РЦЗ	10,7
		11. Коростенський МЦЗ	9,1
		12. Попільнянський РЦЗ	8,3
		13. Малинський МЦЗ**	5,6
		14. Бердичівський МЦЗ	3,9
		15. Радомишльський РЦЗ	3,5
		16. Олевський РЦЗ	1,6
		17. Черняхівський РЦЗ	1,4
		18. Чуднівський РЦЗ*	1,1
		19. Житомирський МЦЗ	0,5

\* Районний центр зайнятості    \*\* Міський центр зайнятості

За сприяння державної служби зайнятості у 2015 році працевлаштовано 17,3 тис. осіб, або 29,9% громадян, які мали статус безробітного у цьому році, у т. ч. у грудні – 0,9 тис. осіб, що менше в 1,4 раза, ніж у листопаді 2015 року та на 19,4%, ніж у грудні 2014 року.

Серед зареєстрованих безробітних, що отримали роботу у грудні 2015 року, жінки становили 59,0%, молодь у віці до 35 років – 47,6%.

Середньооблікова кількість безробітних, які отримували допомогу по безробіттю впродовж грудня 2015 року, становила 16,6 тис. осіб. Середній розмір допомоги по безробіттю склав 1343,0 грн., що на 5,9% більше, ніж у листопаді 2015 року. Цей показник дорівнює 97,5% законодавчо визначеного розміру мінімальної заробітної плати (1378 грн.).

## Соціальний захист населення

У Державному бюджеті України на 2015 рік на виплату державної допомоги сім'ям з дітьми, малозабезпеченим сім'ям, інвалідам з дитинства, дітям-інвалідам, тимчасової державної допомоги дітям та допомоги на догляд особам, які проживають разом з інвалідом I чи II групи внаслідок психічного розладу, області передбачена субвенція на загальну суму 1 528,6 млн. грн.

Протягом січня-грудня 2015 року в області державні види допомоги отримали 98,1 тис. родин з дітьми, 18,3 тис. малозабезпечених сімей, 18,0 тис. інвалідів з дитинства та

дітей-інвалідів.

В тому числі, з початку року в органах соціального захисту 2,5 тис. осіб проведено виплату допомоги на догляд за інвалідом I чи II групи внаслідок психічного розладу на загальну суму 34,1 млн. грн.

З початку року соціальна допомога та грошове забезпечення батькам-вихователям і прийомним батькам виплачені 597 вихованцям у 36 дитячих будинках сімейного типу та 194 прийомних сім'ях на загальну суму 24,1 млн. грн.

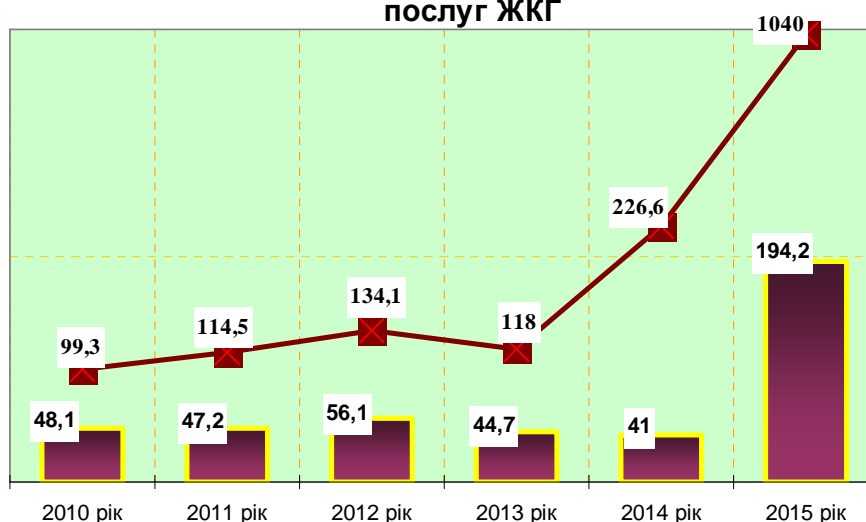
Завдяки своєчасному надходженню коштів з державного бюджету виплата зазначених вище видів державної допомоги проведена в повному обсязі в установлені терміни, заборгованості з виплати немає.

Одночасно досить відчутною і суттєвою підтримкою для сімей з низькими доходами, як і інші державні допомоги, є Програма житлових субсидій, яка гарантує малозабезпеченим громадянам стабільність витрат на оплату житлово-комунальних послуг незалежно від зміни вартості послуг, та пільги.

Для фінансування Програми житлових субсидій на 2015 рік області передбачено субвенції у сумі 585,7 млн. грн. (у т. ч., на відшкодування витрат на оплату житлово-комунальних послуг – 531,2 млн. грн.; для придбання скрапленого газу та твердого палива – 54,5 млн. грн.).

За станом на 1 січня 2016 року субсидію для відшкодування витрат на оплату житлово-комунальних послуг призначено 194,2 тис. сімей. Організаціям, що надають житлово-комунальні послуги, нараховано 862,9 млн. грн., перераховано – 531,2 млн. грн. Середній розмір субсидії на житлово-комунальні послуги становить 1039,5 грн.

**Інформація про отримання субсидій на оплату послуг ЖКГ**



■ кількість сімей що отримують субсидію, тис.

Субсидію на придбання твердого палива та скрапленого газу призначено 53,1 тис. домогосподарств на загальну суму 69,9 млн. грн. Отримали готівку 41,6 тис. домогосподарств на загальну суму 54,5 млн. грн. Середній розмір субсидії становить 1315,6 грн.

У 2015 році органами соціального захисту проведено виплату одноразової винагороди 112 багатодітним жінкам області, яким Указом Президента України присвоєно почесного звання «Мати-героїня», на загальну суму 1 364,2 тис. грн. (по 12 180 грн. кожній жінці).

За станом на 01.01.2016 на обліку в Реєстрі пільговиків області перебуває 448,7 тис. осіб, які мають право на пільги.

Упродовж 2015 року за рахунок субвенцій з державного бюджету місцевим бюджетам встановлено квартирних телефонів 575 ветеранам війни та постраждалим від аварії на Чорнобильській АЕС на загальну суму 38,0 тис. грн., закуплено путівок для санаторно-курортного лікування 291 ветерану війни на загальну суму 1341,8 тис. грн., нарахована грошова компенсація витрат на автомобільне паливо 7 Героям Соціалістичної Праці на загальну суму 74,8 тис. грн., нарахована компенсація на пільговий проїзд в міжміському транспорті 1970 постраждалим від аварії на Чорнобильській АЕС на загальну суму 635,6 тис. грн., проведено капітальний ремонт житлових будинків (квартир) 12 інвалідам війни на загальну суму 362,4 тис. грн., надано допомогу на поховання і спорудження на могилі надгробника 2 осіб з особливими заслугами на загальну суму 16,2 тис. грн., а також 45,8 тис. домогосподарствам області нараховано пільгу для придбання твердого палива і скрапленого газу в готівковій формі на загальну суму 32,4 млн. грн.

В системі соціального захисту населення області функціонує 16 інтернатних установ, в яких у даний час на повному державному утриманні перебуває 2,3 тис. одиноких непрацездатних громадян та інвалідів, в тому числі 4 дитячі будинки-інтернати, у яких перебуває 331 вихованець з середньою та глибокою розумовою відсталістю, психічними, фізичними вадами та які за станом здоров'я потребують постійного стороннього догляду, побутового обслуговування,

кваліфікованого медичного обслуговування, реабілітаційних послуг. Крім того, у м. Житомирі у вищому професійному училищі-інтернаті кожного навчального року розпочинають навчання понад 400 дітей, дітей-інвалідів та дітей, які постраждали внаслідок Чорнобильської катастрофи, серед яких понад 300 – діти-інваліди.

На утримання інтернатних установ із загального фонду у 2015 році отримано 92,86 млн.грн.

У 2015 році їх бюджет поповнено за рахунок пенсійних коштів та державної допомоги на загальну суму 24,9 млн.грн. Також отримано благодійної допомоги, зокрема грошової та натуральної допомоги у вигляді м'якого та твердого інвентарю на суму понад 3 млн. грн., яка також спрямована на поліпшення умов проживання та утримання.

У 28 територіальних центрах області станом на 01.01.2016 отримують соціальні послуги 50,7 тис. одиноких непрацездатних громадян та інвалідів, на утримання терцентрів із державного бюджету у 2015 році виділено 69,3 млн.грн.

При восьми районних територіальних центрах діють стаціонарні відділення для постійного проживання, розташовані у найбільших за чисельністю проживаючих пенсіонерів та інвалідів районах та розраховані на 250 ліжко-місць, у яких на даний час перебувають 246 одиноких пенсіонерів та інвалідів.

У санаторно-курортних закладах України оздоровлено 2128 ветеранів війни та інвалідів, з них 291 ветерана війни оздоровлено по путівках, придбаних районними та міськими управліннями за рахунок коштів субвенції з державного бюджету місцевим бюджетам. Виплату грошової компенсації за невикористане право на санаторно-курортне оздоровлення проведено 980 інвалідам війни та інвалідам від загального захворювання на загальну суму 290,4 тис. грн.

За звітний період через органи праці та соціального захисту населення видано пільговій категорії громадян 9164 протезно-ортопедичні виробів, 4764 пар ортопедичного взуття, 1910 технічних засобів реабілітації (палиці та милиці) та 921 крісло колісне, з них 258 протезно-ортопедичні вироби та 672 пари ортопедичного взуття видано дітям-інвалідам.

Також проведено виплату грошової компенсації на бензин, ремонт та технічне обслуговування автомобілів та на транспортне обслуговування 4055 інвалідам різних груп та категорій на загальну

суму 1,07 млн.грн.

В системі соціального захисту населення функціонує вісім центрів соціальної реабілітації дітей-інвалідів, в яких у 2015 році 461 дитині-інваліду надано реабілітаційні послуги, у т. ч. 108 дітей-інвалідів з різних міст і районів області – в обласному центрі соціальної реабілітації дітей-інвалідів.

Також за результатами засідань робочої групи розпорядженнями голови обласної державної адміністрації було надано дозволи на право користування пільгами з оподаткування для 16 підприємств та організацій, заснованих громадськими організаціями інвалідів. Рішень про відмову або скасування вищезазначених дозволів не приймалось.

За звітний період 3408 громадянам надано одноразову матеріальну допомогу за рахунок коштів державного та обласного бюджетів на загальну суму 5525,7 тис. грн. (563 чол. – 273,9 тис. грн. з державного бюджету; 2845 чол. – 5251,8 тис. грн. з обласного бюджету).

### **Соціальний супровід сімей загиблих військовослужбовців-учасників АТО та поранених військовослужбовців-учасників АТО**

За станом на 16.01.2016 в області обліковується 217 загиблих військовослужбовців-учасників антитерористичної операції та 785 військовослужбовців, яких було поранено з початку проведення антитерористичної операції у східних регіонах України.

За рахунок коштів обласного, місцевих бюджетів та громад надано одноразову грошову допомогу сім'ям загиблих військовослужбовців на загальну суму майже 10,9 млн. грн. та пораненим військовослужбовцям і членам сімей учасників АТО на загальну суму 3,7 млн. грн.

### **Соціальний захист громадян, які постраждали внаслідок Чорнобильської катастрофи**

Упродовж 2015 року на проведення компенсаційних пільг та виплат громадянам, які постраждали внаслідок Чорнобильської катастрофи, надійшло 191,9 млн. грн., які відповідно до норм чинного законодавства спрямовано за призначенням у повному обсязі, зокрема на:

доплата за роботу на радіоактивно забрудненій території, оплату додаткових відпусток та підвищеної стипендії – 57,7 млн.грн.;



здійснення компенсаційних виплат сім'ям із дітьми – 23,3 млн.грн.;

видатки на безплатне харчування дітей – 10,4 млн.грн.;

за продукти харчування громадянам 1 та 2 категорії – 62,1 млн.грн.;

компенсація за втрачене майно та оплата витрат у зв'язку з переїздом на нове місце громадян, які постраждали внаслідок Чорнобильської катастрофи – 6,3 млн.грн.;

компенсації за шкоду, заподіяну здоров'ю – 2,7 млн.грн.;

оплата санаторно-курортних путівок – 9,5 млн.грн.;

комплексне медико-санітарне забезпечення та лікування онкологічних захворювань із використанням високовартісних медичних технологій громадян, які постраждали внаслідок Чорнобильської катастрофи – 7,1 млн.грн.;

пільгове медичне забезпечення громадян, які постраждали внаслідок Чорнобильської катастрофи – 12,8 млн. грн.

За станом на 01.01.2016 на черзі на одержання компенсації за втрачене майно перебуває 1137 осіб на загальну суму 97,4 млн.грн.

Протягом року на проведення відповідної компенсації в область надійшло 6,3 млн.грн., ця сума складає лише 6,5 % заборгованості.

За таких обставин проблемним залишається погашення даної заборгованості, яка має тенденцію до зростання.

За бюджетною програмою "Комплексне медико-санітарне забезпечення та лікування онкологічних захворювань із використанням високовартісних медичних технологій громадян, які постраждали внаслідок Чорнобильської катастрофи", в область спрямовано кошторисні призначення у сумі 7,1 млн. грн.

Протягом 2015 року лікувальними закладами області, які визначені для надання допомоги постраждалим внаслідок Чорнобильської катастрофи, проліковано 2740 осіб на загальну суму 5,7 млн. грн.

На 2015 рік із обласного бюджету на забезпечення постраждалих громадян вказаними пільгами виділено 12,8 млн. грн., які було розподілено між районами та містами області пропорційно чисельності постраждалих осіб усіх категорій, окрім 4, що зареєстровані на певній території, при цьому розмір видатків на одну постраждалу особу області склав 63,88 грн. на рік.

## **Безпека життєдіяльності**

### **Охорона навколишнього природного середовища**

Протягом 2015 року виконувались наступні заходи програми економічного та соціального розвитку Житомирської області на 2015 рік:

- Реконструкція очисних споруд каналізації КП «Черняхів – Добробут» по вул. Індустріальній в смт Черняхів – 206,0 тис.грн. (погашення кредиторської заборгованості за 2014 рік).
- Проектування та технічне переоснащення (придбання насосного і технічного обладнання для заміни такого, що використало свої технічні можливості на каналізаційно-насосних станціях та системах каналізації) на:
  - 1) КНС по вул. Комуністичній в смт Новогуївинськ, Житомирський район - спрямовані кошти у сумі 1103,5 тис.грн.;
  - 2) КНС № 1 по вул. Набережній та КНС № 2 (районна лікарня) в смт Ружин, Ружинський район – 1177,9 тис.грн.;
  - 3) КНС № 1 та КНС №6 у м. Малині – 1176,3 тис.грн.
  - 4) КНС по вул. Рибній у м. Бердичеві – 1179,6 тис.грн.
  - 5) КНС в Райківській виправній колонії №73, Бердичівський район – 1111,1 тис.грн.
  - 6) КНС по вул. Калініна та вул. Леніна в смт Черняхів – 1146,5 тис.грн.
  - 7) КНС в смт Озерне, Житомирський район - 1101,4 тис.грн.
  - 8) КНС в смт Першотравенськ, Баранівський район – 1182,5 тис.грн.
  - 9) КНС в смт Миропіль, Романівський район - 1178,8 тис.грн.

Роботи на всіх 9 об'єктах завершені та зареєстрована декларація про готовність об'єкта до експлуатації.

Загальна сума коштів, яка була спрямована на фінансування вищевказаних заходів становить 10563,6 тис.грн.

У першому півріччі 2016 року планується здійснювати наступні заходи:

- 1) Будівництво напірного колектора господарсько-побутової каналізації м.Андрушівка на суму 1457,7 тис.грн.
- 2) Технічне переоснащення із заміною аварійного обладнання КНС №3 по вул. І. Франка та заміна частини напірного колектора по вул.Клубна в м.Андрушівка на суму 141,8 тис.грн.
- 3) Реконструкція очисних споруд каналізації КП «Черняхів-Добробут» по вул. Індустріальній в смт Черняхів Житомирської області на суму 320,0 тис.грн.

## **Природна і техногенна безпека**

Робота Управління Державної служби України з надзвичайних ситуацій у Житомирській області у звітному періоді була організована у відповідності до плану основних заходів цивільного захисту на 2015 рік, направлених на реалізацію державної політики у сфері цивільного захисту населення і територій області.

Виконання цих завдань здійснювалося у тісній співпраці з департаментами, управліннями облдержадміністрації, органами виконавчої влади, органами місцевого самоврядування, комісіями з питань техногенно-екологічної безпеки та надзвичайних ситуацій усіх рівнів.

У звітному періоді взято участь у 13 засіданнях обласної комісії з питань техногенно-екологічної безпеки та надзвичайних ситуацій, на яких розглядалося 43 проблемних питань області щодо запобігання виникненню надзвичайних ситуацій техногенного та природного характеру, з них 29 за ініціативи Управління.

Забезпечене щомісячне прогнозування виникнення надзвичайних ситуацій з урахуванням тенденцій їх розвитку у минулий період.

У відповідності до змін, що відбулися у техногенному та природному середовищі на території області, внесені відповідні корективи до обласного Паспорту ризику виникнення надзвичайних ситуацій. Проведена робота з уточнення (коригування) Атласів ризику виникнення надзвичайних ситуацій на території адміністративних районів області.

Відкориговані ситуаційні Плани реагування органів управління та сил цивільного захисту територіальної підсистеми ЄДС ЦЗ щодо ліквідації надзвичайних ситуацій, подій та їх наслідків, План спільних дій органів управління та сил реагування при виникненні загрози та ліквідації наслідків надзвичайних ситуацій з вибухонебезпечними речовинами та засобами, які зберігаються на військових об'єктах Житомирської області. Відпрацьовано План реагування на надзвичайну ситуацію, пов'язану з можливою авіаційною подією в Житомирській області. Для організації цієї роботи проводилася тісна співпраця з зацікавленими суб'єктами реагування.

Проведені аналізи дій органів управління та сил під час ліквідації надзвичайних ситуацій, які виникли на території області у 2015 році.

Відповідно до Плану основних заходів цивільного захисту області на 2015 рік, в лютому проведено спільне штабне тренування за темою: «Дії органів управління і сил цивільного захисту у разі загрози або виникненні надзвичайних ситуацій, пов'язаних з пропуском весняної повені та дощових паводків». В травні проведено спільне штабне тренування за темою: «Дії органів управління та сил ланок територіальної підсистеми єдиної державної системи цивільного захисту Житомирської області при переведенні у режим функціонування в умовах особливого періоду». В травні на базі ТОВ «Баранівський молокозавод» (м. Баранівка) проведено показове спеціальне навчання з питань цивільного захисту. В жовтні взято участь у проведенні спільного штабного тренування за темою: «Дії органів управління та сил обласної територіальної підсистеми цивільного захисту та її міських (районних) ланок у разі загрози виникнення та при виникненні надзвичайних ситуацій, пов'язаних з несприятливими погодними умовами осінньо-зимового періоду».

В еправлінні у стані постійної готовності до дій за призначенням перебуває близько 230 чоловік особового складу та 60 одиниць пожежної і спеціальної техніки. У разі ускладнення оперативної обстановки додатково вводиться резерв ще 230 чоловік особового складу та 87 одиниць техніки. Для подачі електроживлення до об'єктів, які можуть постраждати внаслідок аварійного відключення електропостачання, підготовлено одну силову та 40 освітлювальних електростанцій. Створений запас пально-мастильних матеріалів. Для розміщення потерпілого населення та їх життєзабезпечення, в районах можливого виникнення надзвичайної ситуації передбачено розгортання наметового містечка на 200 чоловік.

У цілодобову режимі забезпечено чергування мобільних оперативних груп для негайного виїзду до місця виникнення надзвичайних ситуацій та управління силами і засобами.

У 2015 році службою Цивільного захисту по лінії „101” отримано 6335 повідомлень про виникнення на території області подій різного характеру.

Наслідки надзвичайних подій та ситуацій призвели до загибелі 630 осіб, що на 12% менше кількості загиблих в порівнянні з 2014 роком (717 осіб).

Надзвичайні події протягом року, в порівнянні з минулим роком розподілилися наступним чином:

№ з/п	Назва показника	2015 рік		2014 рік		2015		2014		Врятовано	
		повідом	виїздів	повідом	виїздів	загинуло	травмовано	загинуло	травмовано	2015	2014
1	Пожежі	3476	3404	2605	2497	103	49	107	36	48	52
2	Хибні виклики ( у т.ч. АПС)	459	459	460	460	0	0	0	0	0	0
3	Надання допомоги	429	429	645	645	40	28	30	15	113	92
4	ДТП з потерпілими	935	90	838	83	163	1108	185	1020	51	34
5	Пригоди на воді	42	15	30	1	38	6	30	2	9	3
6	Виїзди для знешкод. ВВП	273	273	187	187	0	0	0	0	0	0
7	Невиробничий травматизм	605	0	701	0	276	413	348	406	0	0
	з них внаслідок переохолод.					2	11	3	41		
8	Виробничий травматизм	102	0	123	2	8	94	15	108	0	0

Для реагування на надзвичайні події та ліквідації їх наслідків структурні підрозділи управління залучалися 4673 рази, що на 20% більше в порівнянні з 2014 роком (3879).

У результаті оперативно вжитих заходів ліквідовано 3469 пожеж, врятовано 48 осіб.

Внаслідок пожеж загинуло 103 особи. В порівнянні з 2014 роком кількість пожеж більше на 33% (2605), кількість загиблих на 4 особи менше порівняно з 2014 роком (загинуло 107 осіб).

Для надання допомоги населенню та іншим службам, ліквідації надзвичайних подій підрозділами області здійснено 429 виїздів (врятовано 113 осіб), що на 33% менше в порівнянні з 2014 роком (645 виїздів, врятовано 92 особи).

Оперативно-рятувальними підрозділами здійснено 90 виїздів на ДТП, врятовано 51 особу.

Усього в 2015 році на території області виникло 935 ДТП, що на 12% більше у порівнянні з 2014 роком (838). Внаслідок ДТП 163 особи загинуло та 1108 травмовано. У 2014 році 185 осіб загинуло та 1020 травмовано.

На території області виявлено та знищено 1215 вибухонебезпечних предметів. В 2014 році виявлено та знищено 2504:

Тип ВВП	2015 рік	2014 рік
артилерійські снаряди	959	580
мінометні міни	167	248
гранати	41	21
авіаційні бомби	18	11
Інше	30	1644

Всього	1215	2504
--------	------	------

У 2015 році на території області зареєстровано 5 надзвичайних ситуацій:

20.02.2015 внаслідок пожежі в с. Кирдани Овруцького району загинуло троє осіб.

22.07.2015 в с. Левків Житомирського району внаслідок харчового отруєння госпіталізовано 68 осіб.

09.08.2015 внаслідок пожежі в смт Червоне Андрушівського району знищено 80 га посівів пшениці.

05.07.2015 в лісовому масиві поблизу с. Білка Радомишльського району виявлено труп дикого кабана з вірусом африканської чуми свиней.

10.10.2015 на 186 км траси Київ-Чоп (с. Березова Гать Червоноармійського району) внаслідок дорожньо-транспортної пригоди 6 осіб загинуло та 1 травмовано.

У 2014 році зареєстровано також 5 надзвичайних ситуацій.

Аналіз засвідчує, що 65% пожеж відбувається в житловому секторі. Четверта частина їх стала можливою через порушення правил пожежної безпеки при експлуатації пічного, газового, електрообладнання. Понад половини випадків (63%) – через необережне поводження з вогнем.

У зв'язку з цим, Управлінням спільно з місцевими органами влади, органами місцевого самоврядування, органами внутрішніх справ, представниками соціальних служб, депутатами усіх рівнів, місцевими засобами масової інформації проводяться пожежно-профілактичні відпрацювання населених пунктів у районах, які найбільше потерпають від пожеж. Такі відпрацювання у цьому році проведено у 494 населених пунктах. Проведено 81 сходів жителів сіл за участю понад 3,0 тис. мешканців, на яких фахівці управління висвітлювали правила пожежної безпеки в побуті.

Для запобігання виникнення пожеж у природних екосистемах у період підвищення температури повітря, загострення ситуації з пожежами в лісах, торфополях, управлінням забезпечується міжвідомча координація і взаємодія місцевих органів виконавчої влади, органів місцевого самоврядування, підприємств, установ і організацій.

У 2015 році основний приріст пожеж стався саме через пожежі в природних екосистемах, що перш за все пов'язано із сухою спекотною погодою, яка тривала декілька місяців поспіль.

Підготовка до пожежонебезпечного періоду в області розпочалася ще з початку березня. Управлінням спільно з лісокористувачами на початку квітня здійснено спільні перевірки готовності лісових пожежних станцій до пожежонебезпечного періоду. За результатами перевірок всі підприємства були визнані готовими до запобігання та реагування на пожежі в екосистемах.

Для відпрацювання злагоджених дій у квітні 2015 року на базі ДП "Олевське ЛГ" проведено спільне тактико-спеціальне навчання з організації гасіння умовної лісової пожежі.

З метою запобігання виникнення пожеж у природних екосистемах головою облдержадміністрації, за ініціативи Управління, у 2015 році видано 6 розпоряджень, а також надано 5 окремих доручень.

Рішенням обласної комісії з питань техногенно-екологічної безпеки та надзвичайних ситуацій у квітні 2015 року затверджено Заходи та склад обласного оперативного штабу для координації дій з протидії пожежам у природних екосистемах протягом пожежонебезпечного періоду 2015 року. Протягом цього часу питання запобігання виникнення пожеж у природних екосистемах області та реагування на них розглядалося на 6 засіданнях зазначеної комісії.

Значна увага приділялася проведенню профілактичної роботи. Питання протипожежної безпеки та запобігання пожеж в екосистемах постійно висвітлювалися в засобах масової інформації: в друкованих та електронних виданнях, обласному радіо та телебаченню. Застережливі інформації розміщувалися в місцях масового перебування людей. Влаштовано більше 1,2 тис. аншлагів на протипожежну тематику поблизу лісових масивів.

У той же час, у природних екосистемах зареєстровано 1046 пожеж, у т. ч.:

у лісових масивах – 284 пожежі на площі 131,8 га.;

на торфовищах – 61 пожежа на площі 55,2 га.;

на відкритих ділянках місцевості – 696 пожеж на площі 1286,5 га.;

на сільгоспугіддях – 5 пожеж на загальній площі 91,5 га.

Питання щодо запобігання пожежам в екосистемах перебуває на постійному контролі, управлінням забезпечується постійний моніторинг та оперативне реагування на їх ліквідацію.

Управлінням продовжувалася робота щодо вирішення соціально-побутових та інших питань громадян, які прибували з тимчасово окупованих територій і районів проведення антитерористичної операції до Житомирської області.

Утворено та постійно поновлюється реєстр житла, у якому можливе розміщення громадян, які переміщуються з тимчасово окупованої території та районів проведення антитерористичної операції.

У 2015 році органами влади було підготовлено 77 об'єктів усіх форм власності (9 – державної (12%), 23 – комунальної (30%), 45 – приватної (58%), на яких можливо розмістити 642 особи (343 – працездатних, 234 – дітей, 20 – інвалідів та людей похилого віку, 45 хворих що потребують стаціонарного лікування).

За підсумками року на території області було прийнято та розміщено 7119 осіб, з яких 6787 прибули з Донецької та Луганської областей, 332 – з АР Крим. Найбільше переселенців розміщено в м. Житомирі (1018 чол.), Коростишівському районі (457 чол.), м. Коростені (805 чол.), м. Бердичеві (447 чол.), м. Новограді-Волинському (301 чол.).

Аналіз динаміки прибуття (вибуття) внутрішньо переміщених громадян на територію області у 2015 році засвідчив, що у середньому на Житомирщину прибуло 1256 осіб, а виїхало у місця проживання – 812 осіб.

Налагоджена тісна співпраця з відповідним Державним міжрегіональним Штабом. Постійно поновлюється банк даних про осіб, які вже прибули на територію області.

Сформований інформаційний довідник керівництва, членів Штабу та відповідальних посадових осіб департаментів, управлінь облдержадміністрації, обласних управлінь, організацій та установ, які безпосередньо виконують функції (надають послуги) з вирішення проблемних питань тимчасових переселенців.

Управління активно співпрацювало з громадськими та волонтерськими організаціями щодо спільного вирішення проблемних питань та надання реальної практичної допомоги вимушеним переселенцям.



На веб-сайті Управління створено рубрику – «Інформація для громадян, які планують переміститися або вже переміщені з тимчасово окупованої території та районів проведення АТО». Близько 2 тис. матеріалів щодо надання допомоги переселенцям розміщено у засобах масової інформації.

Психологи Управління надають постійну психологічну підтримку в період роботи виїзних медичних бригад, для дітей-переселенців проводяться спортивно-розважальні, культурно-масові заходи.

З метою проведення інформаційно-просвітницької роботи у поточному році підготовлено, розміщено у центральних, регіональних, відомчих засобах масової інформації понад 15 тис. матеріалів.

Щотижня виходить в ефір пізнавально-розважальна телепрограма для дітей і юнацтва «Школа надзвичайних наук».

Проведено близько 3 тис. виступів у трудових колективах та навчально-виховних закладах, якими охоплено понад 123 тис. громадян.

Співробітниками виставки-музею цивільного захисту груповими екскурсіями охоплено близько 7,5 тис. осіб. Виготовлено та розповсюджено понад 100 тис. листівок експрес-інформацій з питань навчання діям в умовах надзвичайних ситуацій. Підписано 159 спільних з релігійними конфесіями звернень до прихожан з питань безпеки життєдіяльності.

Управлінням спільно з обласним телебаченням підготовлено 20-хвилинну дитячу телепрограму «Що таке теракт знає, нажаль, кожен школяр!» про те, як діяти при знаходженні невідомих предметів та в ситуації, якщо ви опинилися у заручниках.

У 2015 році проведені:

тиждень знань з основ безпеки життєдіяльності, дні цивільного захисту;

конкурс дитячої творчості «Захистимо країну від лиха»;

змагання-випробування «Школа безпеки»;

навчально-пізнавальна акція «Безпечне місто»;

показово-повчальна акція «На воді – без біди»;

відбіркові етапи та участь команд-переможців шкіл у 21 Всеукраїнському фестивалі дружин юних пожежних;

95 громадських акцій «Запобігти.Врятувати.Допомогти».

На веб-сайті управління створено інформаційно-довідковий розділ «Важлива інформація! Підвищена готовність!», де викладена уся необхідна інформація з питань цивільного захисту населення, законодавчі акти, адреси та інтерактивна карта захисних споруд цивільного захисту області, дії при оповіщенні населення та розміщені аудіо-відеоматеріали, зразки видавничо-друкарської продукції.

У цілодобовому режимі працює Консультаційний центр Управління та на ринках і біля торговельних центрів міста – Пересувний консультаційний пункт. Тут населення отримує кваліфіковану інформаційно-просвітницьку допомогу та практичне навчання з питань цивільного захисту, надання першої медичної допомоги, використання індивідуальних засобів захисту органів дихання.

#### **Проблемні питання:**

Як і в попередні роки, залишаються проблемними питання фінансового, матеріально-технічного забезпечення підрозділів Управління.

На озброєнні в підрозділах Управління знаходиться 176 одиниць основної, спеціальної пожежної, аварійно-рятувальної техніки, 146 одиниць якої (82,9%) підлягає списанню. Лише 30 одиниць техніки експлуатується до 10 років.

Потреба в пожежній техніці (пожежні автоцистерни, автомобілі, автодрабини) складає на суму понад 160 млн. грн., в пожежно-рятувальному обладнанні (пожежні рукави, ножиці, рукавиці, боти діелектричні, мотузки рятувальні) – 2,7 млн. грн., в майні радіаційного, хімічного та бактеріологічного захисту – 20,6 млн. грн.

У зв'язку із відсутністю фінансування в області не виконуються заходи з питань:

ліквідації аварійного стану греблі на р. Тетерів у м. Житомирі та проведення її капітального ремонту;

проведення екологічного обстеження, природовідновлювальних робіт та рекультивації території об'єкта із шахтними пусковими установками в с. Нові Білокоровичі Олевського району;

збору, перезатарювання та вивезення за межі області непридатних для використання хімічних засобів захисту рослин;

очищення від вибухонебезпечних предметів території колишнього Ігнатпільського військового полігону.

Зазначені проблемні питання та інші для їх перспективного вирішення включені до завдань і заходів виконання комплексної Програми забезпечення пожежної та техногенної безпеки, захисту населення і територій Житомирської області від надзвичайних ситуацій на 2016-2020 роки, затвердженої рішенням другої сесії VII скликання Житомирської обласної ради від 24.12.2015 № 25.

У цілому, пожежно-рятувальні підрозділи Управління готові до виконання завдань за призначенням.

### **Захист прав і свобод громадян**

#### **Загальна характеристика стану злочинності.**

У 2015 році в загальній структурі злочинності 42,8% або 14,2 тис. становлять крадіжки чужого майна.

З метою попередження крадіжок з об'єктів торгівлі, складів, баз, приміщень сільських, селищних рад, квартир і будинків громадян проводиться роз'яснювальна робота щодо необхідності обладнання таких об'єктів та помешкань охоронною сигналізацією, забезпечення, при можливості, сторожовою охороною. Акцентується увага на використанні послуг Департаменту служби охорони Національної поліції України для охорони будь-яких об'єктів.

Завдяки проведеній роз'яснювальній роботі щодо прийняття під охорону об'єктів різних форм власності пультами централізованого спостереження підрозділів охороняється понад 2,3 тис. приміщень з особистим майном громадян.

В умовах посилення ризиків можливих терористичних проявів органами внутрішніх справ області здійснюються додаткові заходи щодо забезпечення безпеки громадян, об'єктів критичної інфраструктури.

Налагоджена ефективна взаємодія та здійснюється постійний обмін інформацією між підрозділами УМВС та АТЦ при УСБУ. Штабом Координаційної групи Антитерористичного центру при УСБУ в Житомирській області упродовж 2015 року проведено ряд заходів з антитерористичної тематики.

Під час підготовки та проведення масових заходів, насамперед за участю високопосадовців, до забезпечення громадського порядку й безпеки залучаються працівники вибухотехнічної служби ГУНП (НДЕКЦ при УМВС). Упродовж року проведено 156 оглядів з питань вибухобезпеки, у тому числі 12 місць проведення протокольних і державних заходів та 144 – масового перебування громадян.

Під час охоронних заходів забезпечується чергування працівників вибухотехнічного підрозділу на перевірених об'єктах. Відповідно до вимог наказу МВС України від 09.07.2014 № 653 «Про затвердження Інструкції про поведження з вибуховими матеріалами в органах і підрозділах внутрішніх справ України» вибухотехніками складаються відповідні акти перевірки, а сам об'єкт передається під охорону працівникам поліції, СБУ та УДО України.

### **Протидія організованій злочинності та корупції.**

По закінчених розслідуваннях кримінальних проваджень знешкоджено 3 організованих злочинних групи, у т.ч. 1 – з міжрегіональними зв'язками, стосовно 13 учасників, які скоїли 38 тяжких та особливо тяжких злочинів. З вказаного числа учасників стосовно 4 – обрано запобіжний захід у вигляді взяття під варту, ще 2 – домашній арешт.

За матеріалами працівників органів внутрішніх справ області до суду направлено 8 адміністративних протоколів про корупційні порушення, з яких розглянуто судом 9 та накладено штраф на загальну суму 1870 грн. Три адміністративне провадження закрито у зв'язку з малозначністю вчиненого правопорушення.

Закінчено розслідуванням 32 кримінальних правопорушення за фактами корупційних дій відносно 36 осіб, з яких 21 – направлено до суду з обвинувальними актами, 11 – для звільнення від кримінальної відповідальності.

Установлена сума збитків, завданих кримінальними корупційними діяннями, склала 920,2 тис. грн., з яких відшкодовано 242,3 тис. грн.

У сфері економічних відносин пріоритетними у викритті і документуванні є кваліфіковані злочини.

Задokumentовано 156 кримінальних правопорушень зі збитками понад 100 тис. грн., у тому числі 6 – понад 1 млн. грн.

Викрито 51 кримінальне правопорушення у сфері господарської діяльності, по 33 з яких особам повідомлено про підозру. До суду направлено 38 кримінальних проваджень, у тому числі 15 – з обвинувальними актами.

У сфері службової діяльності зареєстровано в ЄРДР 125 кримінальних правопорушень, з яких повідомлено про підозру по 50. До суду направлено 75 кримінальних проваджень, з яких 39 – з обвинувальними актами.

Задokumentовано 21 факт одержання неправомірної вигоди. Повідомлено про підозру по 19 кримінальних правопорушеннях, що становить 82,6% (по Україні – 76%). До суду направлено 26 кримінальних проваджень, з яких 4 – з обвинувальними актами.

У ході протидії зловживанням у бюджетній сфері зареєстровано 63 кримінальних правопорушень, у тому числі 38, пов'язаних з коштами державного бюджету, 25 – місцевого, 9 – коштами субвенцій бюджетів усіх рівнів. З вказаного числа 19 – пов'язані з використанням коштів, призначених на виконання державних цільових програм, 29 – у сфері державних закупівель, у тому числі 2 – зі збитками від 100 тис. грн. до 1 млн. грн.

Повідомлено про підозру по 52 кримінальних правопорушеннях або 82,5% (Україна – 75,3%). До суду направлено 65 кримінальних проваджень, у тому числі 30 – з обвинувальними актами.

У сфері земельних відносин задokumentовано 22 кримінальних правопорушення, з яких повідомлено про підозру по 6. До суду направлено 8 кримінальних правопорушень, у тому числі 6 – з обвинувальними актами.

### **Протидія наркозлочинності.**

Здійснюються заходи щодо запобігання розповсюдженню наркотиків. Виявлено 661 кримінальне правопорушення, пов'язане із незаконним обігом наркотиків, у тому числі 181 факт збуту. Повідомлено про підозру по 552 кримінальних правопорушеннях, у тому числі по 146 – за фактами збуту. До суду направлено 395 кримінальних проваджень.

Знешкоджено 20 наркопритонів, викрито один міжнародний канал переміщення наркотиків, викрито 2 факти викрадення, привласнення, вимагання обладнання, призначеного для виготовлення наркотиків; 2 факти використання коштів, здобутих від незаконного обігу наркотиків; 6 злочинів, передбачених ст. 321 (Отруйні, сильнодіючі речовини), 2 факти схиляння до вживання наркотиків.

Упродовж 2015 року викрито факт збуту наркотиків через мережу Інтернет.

Із незаконного обігу вилучено понад 12,3 кг наркотичних засобів і психотропних речовин.

На постійній основі організовано проведення профілактичних заходів щодо недопущення розповсюдження наркотиків у навчальних та розважальних закладах, місцях масового відпочинку молоді.

У ході заходів перевірено близько 950 навчальних та розважальних закладів. За фактами вилучення наркозасобів у розважальних закладах зареєстровано 22 кримінальних правопорушення, із незаконного обігу вилучено 1,3 кг. наркозасобів.

Поряд з цим здійснюється широка роз'яснювальна робота серед населення області та, в першу чергу серед дітей, щодо негативних наслідків вживання наркотичних речовин. Проведено 313 профілактичних зустрічей на антинаркоманійну тематику в навчальних закладах області.

У травні 2015 року на території області організовано проведення оперативно-профілактичних заходів під умовною назвою „Мак” щодо виявлення і знищення нелегальних посівів маку і конопель, перекриття каналів витоку наркосировини з легальних посівів у незаконний обіг. За час проведення заходів здійснено понад 3 тис. обстежень сільськогосподарських підприємств та присадибних ділянок. За результатами виявлено 33 факти незаконних посівів нарковмісних рослин, знищено понад 6 тис. рослин.

З метою запобігання вчинення правопорушень на ґрунті пияцтва на постійній основі організовано проведення заходів щодо виявлення порушень антиалкогольного законодавства. З початку 2015 року дільничними інспекторами складено 7 тис. 227 адміністративних протоколів, з яких: за виготовлення, зберігання самогону та апаратів для його вироблення за ст. 176 КУпАП – 2085 та за збут самогону за ст. 164-16 КУпАП – 284.

Під час проведення заходів виявлено та вилучено 3 тис. 726 літрів горілки домашнього виготовлення, 19 тис. 633 літрів самогонної закваски для виготовлення самогону, 304 самогонних апаратів. Міськими, районними судами та посадовими особами міськрайвідділів області на правопорушників накладено штрафів на загальну суму 239 тис. 735 грн.

#### **Дитяча злочинність.**

За втягнення дорослими особами неповнолітніх у протиправну діяльність (ст. 304 КК України) упродовж 2015 року відкрито 26 кримінальних проваджень.

Складено 2457 адміністративних протоколів, у тому числі 1930 – відносно дорослих осіб та 527 – неповнолітніх.

З початку року виявлено 50 порушень правил торгівлі алкогольними напоями та тютюновими виробами, передбачених ч. 2 ст. 156 КУпАП. За матеріалами підрозділів молодіжної превенції

(ОВС) анульовано ліцензії на право торгівлі алкогольними і тютюновими виробами 12 суб'єктам господарювання та піддано штрафам на суму 91 тис. 600 грн. Окрім цього, на 6 суб'єктів підприємницької діяльності за продаж неповнолітнім пива накладено штрафні санкції у розмірі 40 тис. 800 грн.

Під час проведення перевірок виявлено 12 фактів порушення встановленого законом порядку перебування дітей у закладах, у яких провадиться діяльність у сфері розваг (180-1 КУпАП).

З метою здійснення профілактичної роботи щодо попередження вчинення адміністративних та кримінальних правопорушень у дитячому середовищі спільно з представниками служб у справах дітей, центру соціальних служб для сім'ї, дітей та молоді, кримінально-виконавчою інспекцією УДПтСУ в навчальних закладах області проведено місячник правових знань.

Зокрема, упродовж 2015 року проведено близько 595 лекцій, бесід, правових вікторин та брейн-рингів, до участі в заходах залучено близько 7,5 тис. дітей. У ході заходів роз'яснювались правові наслідки вчинення правопорушень, адміністративні та кримінальні санкції, передбачені за їх вчинення, а також зверталась увага на першочергові дії у разі виявлення вибухонебезпечних чи підозрілих предметів.

Для забезпечення взаємодії між працівниками поліції (міліції) та педагогічною, учнівською і батьківською громадою в навчальних закладах області створено інформаційні стенди, на яких розміщено фотографії з відомостями про працівників поліції (міліції), закріплених за навчальними закладами, дні та години прийому, контактні телефони. Окрім цього, на стендах зазначається інформація про органи і служби, які надають послуги дітям щодо захисту їх прав, нормативно-правові акти у цій сфері, витяги з кримінального та адміністративного кодексів щодо відповідальності неповнолітніх.

### **Протидія рецидивній злочинності.**

На постійній основі проводиться робота щодо попередження рецидивної злочинності, ефективного використання можливостей адміністративного нагляду, належного виконання Закону України «Про адміністративний нагляд за особами, звільненими з місць позбавлення волі» та профілактична робота з особами, що відбувають покарання, не пов'язані з позбавленням волі. З початку року проведено цільові профілактичні операції «Побут», «Нагляд», під час яких здійснено посилене відпрацювання раніше судимих та

засуджених до мір покарання, не пов'язаних із позбавленням волі, перевірено їх спосіб життя і причетність до скоєння злочинів та ін.

У результаті проведених заходів стосовно адміннаглядних за порушення встановлених правил адміністративного нагляду за ст. 187 КУпАП стосовно адміннаглядних складено понад 2 тис. 168 адміністративних протоколів. З ініціативи дільничних інспекторів встановлено адміністративний нагляд відносно 271 "формальників" та 16 адміннаглядних притягнуто до кримінальної відповідальності за ст. 395 КК України.

### **Стан громадського порядку та громадської безпеки. Профілактична робота.**

Охорона громадського порядку у містах і населених пунктах області забезпечується на підставі планів комплексного використання сил і засобів (єдина дислокація).

Усього на охорону громадського порядку в області в середньому за добу залучається 723 працівники поліції та додатково представники недержавних охоронних структур, а саме ТОВ "Перший охоронний альянс", ТОВ "ВЕНБЕСТ", Ружинського підрозділу сприяння поліції.

Упродовж 2015 року систематично здійснювався аналіз стану правопорядку у громадських місцях, на підставі якого визначались населені пункти області з метою їх відпрацювання і стабілізації криміногенної обстановки. Проведено профілактичне відпрацювання Андрушівського, Житомирського, Бердичівського, Коростенського, Овруцького, Олевського, Попільнянського, Малинського, Ружинського, Черняхівського, Чуднівського районів та м. Житомира.

З метою вжиття посиленних заходів щодо недопущення терористичних актів здійснюється патрулювання працівниками поліції поза встановлений законодавством робочий час. Така робота проводиться постійно з урахуванням оперативної обстановки та аналізу стану злочинності. Відсоток перекриття вулиць становить 19,8, в обласному центрі – 51.

Працівниками поліції (міліції) забезпечено правопорядок під час проведення 7,2 тис. масових та інших заходів, у яких взяли участь 1,8 млн. чол. Публічну безпеку і порядок забезпечували 14 тис. 251 працівників поліції (міліції) та 186 військовослужбовців в/ч 3047 НГУ.

З метою відслідковування стану оперативної обстановки на вулицях і в інших громадських місцях, своєчасного реагування на її



ускладнення та направлення патрульних нарядів у місця вчинення злочинів і правопорушень в обласному та районних центрах запроваджено проект «Безпечне місто», у рамках якого встановлено 152 (Житомир – 37, Ружин – 22, Бердичів – 19, Коростень – 13, Баранівка – 7, Володарськ-Волинський, Ємільчине, Олевськ, Новоград-Волинський, Овруч – по 6, Любар – 5, Радомишль, Чуднів – по 4, Малин, Червоноармійськ – по 3, Андрушівка, Коростишів – по 2, Романів – 1) відеокамери для нагляду за дотриманням правопорядку, а також 133 кнопки для екстреного виклику поліції.

На території області діє 110 громадських формування, загальною чисельністю 2 тис. 500 членів. За участю громадських формувань в 2015 році проведено 2542 рейдів та інших заходів з відпрацювання населених пунктів.

Під час здійснення заходів за участю громадських формувань розкрито 4 тис. 392 кримінальних правопорушення та затримано 2358 особи за адміністративні правопорушення.

В цьому році створено 5 нових громадських формувань по охороні громадського порядку – в Коростенському районі 2 громадських формування загальною чисельністю 23 чоловіки, по одному в Червоноармійському районі загальною чисельністю 15 чоловік, Новоград-Волинському районі чисельністю 50 чоловік та Любарському районі – 10 чоловік.

## **Житлово-комунальне господарство**

### **Житлово-комунальне господарство**

#### **Фінансово-економічний стан.**

Фінансово-економічний стан підприємств галузі залишається нестабільним, що пов'язано з хронічною збитковістю, значними обсягами дебіторської і кредиторської заборгованості.

За січень-вересень 2015 року не вдалося досягнути значного покращення фінансово-господарського стану підприємств житлово-комунального господарства і створити умови для їх беззбиткової діяльності. Внаслідок поступового підвищення цін на енергоносії, низького рівня відшкодування виробничих витрат на житлово-комунальні послуги затвердженими тарифами збитки підприємств галузі склали 99,7 млн. грн., у т.ч.:

підприємства теплоенергетики – 51,9 млн. грн.;

водопровідно-каналізаційні підприємства – 45,9 млн. грн.;

утримання житла – 1,9 млн. грн.

**Освоєння субвенції з державного бюджету на погашення заборгованості з різниці в тарифах.**

Відповідно до постанови Кабінету Міністрів України від 04.06.2015 № 375 (зі змінами, внесеними згідно із постановою Кабінету Міністрів України від 18.12.2015 №1046) у 2015 році бюджету Житомирської області передбачена субвенція з державного бюджету місцевим бюджетам на загальну суму 55909,7 тис. грн., у т.ч.:

зі спеціального фонду державного бюджету за рахунок джерел, зазначених у пунктах 8 і 9 статті 11 Закону України «Про Державний бюджет України на 2015 рік» – 17546,7 тис. грн.;

із загального фонду – 38363,00 грн.

За станом на початок року з державного бюджету отримано 46487,2 тис. грн., у т.ч. на погашення:

податкової заборгованості – 6823,8 тис. грн.;

заборгованості за спожиту електричну енергію – 27654,3 тис. грн.;

заборгованості за спожитий природний газ – 7253,9 тис. грн.;

заборгованості за зобов'язаннями перед державою за позиками, наданими міжнародними фінансовими установами на впровадження проекту «Розвиток міської інфраструктури» – 4755,2 тис. грн.

Слід зазначити, що за сприяння обласної державної адміністрації КП «Житомирводоканал» кожного року використовує всю існуючу у нього різницю в тарифах на погашення заборгованості за електричну енергію, за рахунок чого мешканці м. Житомира не відчували на собі проблем із відключенням від централізованого водопостачання.

**Зменшення заборгованості населення з оплати за житлово-комунальні послуги.**

За результатами оцінки за січень-вересень 2015 року область знаходиться на 8 місці з показником 83,2%.

Завдяки злагодженій роботі обласної державної адміністрації, органів місцевого самоврядування та комунальних підприємств в області відслідковується тенденція до зменшення обсягів заборгованості серед населення. Так, за станом на 01.01.2016 заборгованість населення за житлово-комунальні послуги в цілому по

області та в переважній більшості регіонів відсутня. Водночас зберігається заборгованість по окремих видах житлово-комунальних послуг. На кінець грудня 2015 року за централізоване опалення та гаряче водопостачання заборгованість населення склала 86,8 млн. грн., за утримання будинків і споруд та прибудинкових територій – 34,3 млн. грн., за централізоване водопостачання та водовідведення – 20,8 млн. грн., за вивезення побутових відходів – 4,0 млн. грн.

Зменшення заборгованості зумовлене підвищенням платіжної дисципліни населення за рахунок проведення широкомасштабної роз'яснювальної роботи на місцях. Рівень оплати за січень-грудень 2015 року становив 114,3%.

### **Повне погашення заборгованості із виплати заробітної плати на комунальних підприємствах області.**

З метою посилення контролю за додержанням роботодавцями законодавства про працю, зокрема з питань оплати праці, особлива увага у 2015 році приділялася стану виплати заробітної плати та погашення заборгованості із неї. В області реалізується комплекс організаційно-господарських заходів щодо забезпечення конституційного права працівників на своєчасність виплати та ліквідації заборгованості із виплати заробітної плати.

На початок 2015 року на комунальних підприємствах області рахувалася заборгованість із виплати заробітної плати працівникам у сумі 1023,2 тис. грн.

За інформацією райдержадміністрацій, міськвиконкомів за станом на 01.01.2016 заборгованість із виплати заробітної плати на комунальних підприємствах області відсутня.

### **Впровадження програми щодо ефективного використання енергетичних ресурсів та енергозбереження.**

За результатами оцінки за січень-вересень 2015 року область знаходиться на 2-4 місці за показником кількості укладених договорів в рамках механізмів підтримки заходів з енергоефективності у житловому секторі за рахунок коштів державного бюджету.

22.05.2015 між Державним агентством з енергоефективності та енергозбереження України, Житомирською облдержадміністрацією, Житомирською обласною радою та Житомирською міською радою укладено Меморандум про партнерство у сфері енергоефективності житлових будинків.

Відповідно до Меморандуму про партнерство розроблена обласна «Програма стимулювання населення, ОСББ, ЖБК Житомирщини щодо ефективного використання енергетичних ресурсів ат енергозбереження на 2015-2018 роки», яка затверджена рішенням 33 сесії VI скликання від 10.09.2015 № 1576. У 2015 році заплановано спрямувати на вказані цілі 700 тис. грн., на наступні роки – по 1 млн. грн.

В області постійно проводиться широкомасштабна роз'яснювальна кампанія серед населення щодо впровадження механізмів державної підтримки населення, ОСББ, ЖБК до застосування енергоефективних заходів (розміщення інформації в ЗМІ, на радіо, телебаченні, на стендах визначених державних банків та комунальних підприємств). Крім того, банер державної програми з енергоефективності розміщено на головній сторінці сайту облдержадміністрації.

Листом Державного агентства з енергоефективності та енергозбереження України від 20.11.2015 № 249-01/11/5-15 Житомирську область відзначено як одну із найкращих з організації та проведення семінарів з енергоефективності.

На даний час спостерігається тенденція до подальшого зростання кількості виданих кредитних договорів. Якщо за станом на 01.10.2015 АТ «Ощадний банк», АТ «Укресімбанк», АБ «Укргазбанк» по державній програмі було укладено 2101 договір на загальну суму 35,6 млн. грн., то за станом на 01.01.2016 видано 4095 кредитів на загальну суму 64,2 млн. грн.

### **ОСББ**

За станом на 01.01.2016 в області створено 246 об'єднань співвласників багатоквартирних будинків у 512 житлових будинках, що складає 25,3% (в 2015 році створено 19 ОСББ).

З метою забезпечення утримання території області у належному санітарному стану та створення умов, сприятливих для життєдіяльності громадян, поліпшення екологічного стану та архітектурно-естетичного вигляду об'єктів, відповідно до розпорядження голови облдержадміністрації від 16.03.2015 № 79 «Про проведення заходів із санітарного очищення та благоустрою територій населених пунктів області» в області з 30 березня по 15 травня 2015 року проведено місячник «За чисте довкілля», у рамках якого 25 квітня проведено день благоустрою територій

населених пунктів, акцію з посадки дерев, обласну акцію із благоустрою територій пам'яток культурної спадщини.

Облдержадміністрацією спільно з органами місцевого самоврядування були розроблені плани робіт по забезпеченню належного санітарного стану і благоустрою територій населених пунктів, відповідно до яких підприємствами, установами та організаціями усіх форм власності були виконані роботи по санітарному очищенню та благоустрою закріплених територій.

До цієї справи були залучені політичні партії, громадські організації, навчальні заклади, підприємства різних форм власності, державні та бюджетні установи.

У зазначених акціях прийняли участь усі 1668 населених пунктів області, у т.ч. 12 міст.

В рамках проведення місячника в області виконано наступні обсяги робіт:

відремонтовано і пофарбовано 449 дитячих майданчиків;

прибрано 580 га при будинкових територій та 79 га територій адміністративних будівель;

ліквідовано 198 несанкціонованих сміттєзвалищ (протягом року ліквідовано 326 несанкціонованих сміттєзвалищ) та вивезено 71,2 тис. м<sup>3</sup> сміття;

упорядковано 437 тис. м<sup>2</sup> газонів та квітників;

упорядковано 64 парки та 224 сквери;

прибрано від змету та сміття 63,1 млн. м<sup>3</sup> вулиць, доріг і 1109 тис. м<sup>2</sup> берегів водойм;

приведено до належного стану зупинки громадського транспорту та громадські туалети;

приведено в належний санітарний стан 1610 кладовищ, 1621 братську могилу, меморіальний комплекс та місце почесного поховання.

Усього за рік за рахунок коштів місцевих бюджетів проведено заходи з благоустрою на суму 28 млн. грн.

З метою реалізації державної політики щодо розвитку та реконструкції систем централізованого водопостачання і водовідведення, відповідно до Закону України «Про Загальнодержавну програму «Питна вода України» на 2006-2020 роки» в області розроблена та діє Програма реформування водопровідно-каналізаційного господарства у Житомирській області

на 2012-2020 роки, затверджена рішенням Житомирської обласної ради від 07.06.2012 № 548.

Виконання заходів Програми спрямовано на забезпечення сталого збалансованого розвитку централізованого питного водопостачання, водовідведення і очищення стічних вод в Житомирській області, задоволення потреб споживачів, у першу чергу населення, у питній воді гарантованої якості за доступною, економічно обґрунтованою ціною, зменшення негативного впливу на навколишнє природне середовище.

У 2015 році за рахунок коштів місцевих бюджетів, коштів підприємств виконано ремонт та заміну 99,5 км водопровідних та 37,4 км каналізаційних мереж, проведено ремонтні роботи на спорудах водопровідно-каналізаційного господарства на суму 67,9 млн. грн.

Крім того, кошторисом витрат обласного екологічного фонду у цьому році профінансовано заходів на суму 11,4 млн. грн., у т.ч.:

будівництво та реконструкція очисних споруд каналізації в м. Андрушівка, Овруч, смт Черняхів – 0,91 млн. грн.

технічне переоснащення із заміною аварійного обладнання КНС в м. Андрушівка, смт Новогуївинськ (Житомирський район), смт Черняхів, Озерне (Житомирський район), Ружин, Першотравенськ (Баранівський район), смт Миропіль (Романівський район), смт Гранітне (Малинський район), смт Романів, Першотравневе (Овруцький район), м. Коростишів, Баранівка, Бердичів, Малин – 10,4 млн. грн.

виготовлення проектної документації та будівництво напірного колектора господарсько-побутової каналізації в м. Андрушівка – 0,08 млн. грн.

Відповідно до Закону України «Про ліцензування видів господарської діяльності» з метою забезпечення реалізації єдиної державної політики у сфері ліцензування, захисту економічних і соціальних інтересів держави протягом року надано 5 ліцензій на провадження господарської діяльності з централізованого водопостачання та водовідведення, крім централізованого водопостачання та водовідведення, за нерегульованим тарифом та 5 ліцензій на виробництво теплової енергії магістральними і місцевими (розподільчими) тепловими мережами та постачання теплової енергії, крім виробництва, транспортування та постачання теплової енергії за нерегульованим тарифом.

З метою зменшення залежності від імпортованого природного газу, скорочення споживання енергоносіїв, зменшення енергоємності витрат на виробництво продукції (надання послуг) теплопостачальними господарствами області проводиться цілеспрямована систематична роботи з модернізації котельного обладнання, децентралізації джерел теплової енергії та переведення котелень на альтернативні види палива.

Протягом цього року підприємствами теплоенергетики виконано проектні роботи:

технічне переоснащення котельні по вул. Максютова, 11 (м. Житомир) – 56,32 тис. грн.;

технічне переоснащення ХВП на квартальній котельні по вул. Московській, 3 (м. Житомир) – 511, 8 тис. грн.;

заміна газових пальникових пристроїв на котлі КВГМ-20 ст. №2 на пальникові пристрої СНТ (котельня РК-10 за адресою: пр. Вінокурний, 36 (м. Житомир) – 76,64 тис. грн.;

реконструкція тепломережі від ТК-19 до ТК-25 по вул. 1-го Травня (м. Житомир) – 501,69 тис. грн.;

реконструкція котельні на вул. Щорса, 96 (м. Житомир) – 210,0 тис. грн.;

проведено режимно-налагоджувальні роботи котлів КВГ-4,56 № 3 в частині режиму горіння з пальниковими пристроями СНТ (котельня РК-1 за адресою: м. Житомир, майдан Короленка, 3-б – 27,6 тис. грн.;

технічно переоснащено систему опалення з встановленням вузлів обліку споживання теплової енергії із забезпеченням зворотного зв'язку в 13 житлових будинках у м. Коростені на суму 486,31 тис. грн.;

замінено котли на сучасні RIELLO RTQ 1020, з погодинним регулюванням температури носія та повною автоматизацією у м. Новоград-Волинському – 252,0 тис. грн.;

Усі котельні стовідсотково забезпечені комерційними приладами обліку та засобами контролю з регулюванням параметрів теплоносія.

З метою проведення робіт з децентралізації котелень збудовано 3 міні-котельні у м. Малині.

Продовжується робота з переведення котелень на альтернативні види палива, яку розпочато у 2014 році.

У поточному році на альтернативне паливо переведено 57 котелень різних форм власності, вартістю робіт 29,0 млн. грн., економія газу становить близько 3,2 млн. м<sup>3</sup>. Робота у даному напрямку продовжується.

З метою реалізації проекту «Розвиток системи теплопостачання м. Житомира» комунальне підприємство «Житомиртеплокомуненерго» продовжує співпрацю з ЄБРР для отримання кредиту у сумі 10 млн. євро та отримання гранту 5 млн. євро.

Виконано проекти:

«Реконструкція котельні за адресою вул. Домбровського, 30».

«Заміна теплових мереж».

«Індивідуальні теплові пункти».

Підготовлено документацію на реалізації проектів у м. Житомирі:

«Установка біопаливного котла на котельнях РК-5, РК-8».

«Реконструкція котельні РК-8 із заміною пальників та насосного обладнання».

«Реконструкція котельні за адресою Коростишівська, 2».

«Заміна частини теплової мережі від РК-6».

«Реконструкція котельні по вул. Максютова, 15 з встановленням теплової помпи».

«Реконструкція котельні по вул. Офіцерській, 9 з встановленням теплової помпи».

«Технічне переоснащення ХВП на районній котельні по вул. Короленка, 3б» тощо.

До проекту Програми економічного і соціального розвитку Житомирської області на 2016 рік підготовлено проектні пропозиції об'єктів комунальної теплоенергетики на суму 46043,4 млн. грн., а саме:

Реконструкція котельні по вул. Миру, 5а (м. Бердичів).

Реконструкція котлів у котельні по вул. Котовського, 60-в (м. Бердичів).

Реконструкція котлів у котельні по вул. Щорса, 6 (м. Бердичів).

Реконструкція котлів у котельні по вул. Б. Хмельницького, 2-б (м. Бердичів).

Реконструкція котлів у котельні по вул. Володимирська, 9-а (м. Бердичів).



Заміна магістральних та розподільчих теплових мереж на трубопроводи в пінополіуретановій ізоляції у м. Бердичеві.

Модернізація (реконструкція) котельні з переведенням на альтернативні види палива у смт Озерне (Житомирський район).

Технічне переоснащення котла КВГ-7,56 (6,5) в котельні № 1 за адресою: вул. Авіаційна, 68 смт Озерне (Житомирський район).

Капітальний ремонт теплових мереж у смт Новогуївинське Житомирського району.

Облдержадміністрацією проводиться контроль за проходженням опалювального сезону на території області, який на даний час проходить без ускладнень, у нормальному режимі.

Відповідно до кліматичних умов, він розпочався 9 жовтня.

До опалення першочергово підключалися об'єкти соціальної сфери (ДНЗ, ЗОШ, лікарні) з подальшим включенням житлового фонду та інших споживачів.

Для здійснення контролю за проходженням опалювального сезону, недопущення та упередження аварій на об'єктах життєзабезпечення утворено обласну робочу групу з визначенням відповідальних осіб, функціонує телефон «гарячої лінії».

Визначені відповідальні особи для забезпечення контролю за сталим проходженням опалювального сезону на території районів, міст. Щоденно проводиться моніторинг стану роботи котелень області, про що інформується Мінрегіон України.

Підприємства комунальної теплоенергетики забезпечені необхідним обсягом природного газу, який надається відповідно до укладених угод з газопостачальними компаніями.

## **Розрахунки за енергоносії**

За січень-грудень 2015 року **заборгованість за спожиту електроенергію** у цілому по області склала 77,0 млн. грн., що на 26,6 млн. грн. або на 52,7% більше, ніж на 01.01.2015. Найбільші суми боргу мають підприємства житлово-комунального господарства – 25,2 млн. грн. (32,7% загальної суми боргу), та населення – 38,5 млн. грн. (50,0%).

**Заборгованість за спожитий природний газ** (з урахуванням боргів попередніх років) у цілому по області за станом на 01.01.2016 становила 452,3 млн. грн., у т.ч. теплопостачальних підприємств перед НАК «Нафтогаз України» – 338,2 млн. грн. За 2015 рік заборгованість за газ збільшилася на 154,1 млн. грн. або у 1,5 раза.

